Niederschrift
über die öffentliche Sitzung des Ortsgemeinderates der Ortsgemeinde Berndorf

Sitzungstermin:	26.01.2026
Sitzungsbeginn:	18:59 Uhr
Sitzungsende:	21:20 Uhr
Ort, Raum:	Berndorf, im Sitzungssaal Gemeinde- und Vereinshaus

ANWESENHEIT:

Vorsitz

Herr Andreas Leif	Erster Beigeordneter	

Mitglieder

Herr Paul Matthias Becker		
Herr Tim Dürselen		
Herr Tim Götten		
Herr Hans Christoph Heymann	Beigeordneter	anwesend ab 19:01 Uhr zu TOP 1
Herr Stephan Lützen		
Frau Mechthild Plötzer		
Herr Rolf Schlipköter		
Herr Thomas Johannes Schmitz		
Herr Thomas Schmitz (T91)		
Frau Sabine Schulten		
Herr Tobias Trapp		

Verwaltung

Frau Julia Holler		anwesend bis 20:25 Uhr zu TOP 7
Herr David Krämer		

Fehlende Personen:

Gäste

Herr Johannes Pinn	Forstamtsleiter	entschuldigt

Die Mitglieder des Ortsgemeinderat Berndorf waren durch Einladung vom 15.01.2026 auf Montag, 26.01.2026 unter Mitteilung der Tagesordnung einberufen. Zeit und Ort der Sitzung sowie die Tagesordnung waren öffentlich bekannt gemacht. Gegen die ordnungsgemäße Einberufung werden keine Einwendungen erhoben. Der Ortsgemeinderat ist beschlussfähig.

TAGESORDNUNG

Öffentliche Sitzung

1. Niederschrift der letzten Sitzung
2. Einwohnerfragen
3. Forstwirtschaftsplan 2026 - Beratung und Beschlussfassung
4. Verwaltung der Jagdgenossenschaften durch die Verbandsgemeindeverwaltung Gerolstein
5. Feststellung der Jahresabschlüsse der Ortsgemeinde Berndorf, sowie Erteilung der Entlastung für die Haushaltsjahre 2023 und 2024
6. Haushaltssatzung und Haushaltsplan der Ortsgemeinde Berndorf für das Jahr 2026 - Beratung und Beschlussfassung
7. Annahme von Zuwendungen
8. Nachwahl zu den Ausschüssen
9. Initiative "Jetzt reden WIR - Ortsgemeinden stehen auf"
10. Informationen des Ortsbürgermeisters
11. Anfragen, Verschiedenes

Nichtöffentliche Sitzung

12. Niederschrift der letzten Sitzung
13. Informationen des Ortsbürgermeisters
14. Anfragen, Verschiedenes

Zur Tagesordnung werden keine Einwendungen erhoben bzw. Ergänzungen, Änderungen und Dringlichkeitsanträge eingebracht.

Der Vorsitzende stellt den Antrag aufgrund Dringlichkeit gemäß § 34 Abs. 7 Punkt 1 GemO die Tagesordnung um den TOP „Finanzierung der Kindertagesstätten im Landkreis Vulkaneifel - Rechtsbehelfsverfahren“ zu ergänzen. Dieser soll an TOP 10 der Tagesordnung behandelt werden.

Abstimmungsergebnis: einstimmig beschlossen
Ja: 11

Somit ergibt sich folgende neue Tagesordnung:

Öffentliche Sitzung

1. Niederschrift der letzten Sitzung
2. Einwohnerfragen
3. Forstwirtschaftsplan 2026 - Beratung und Beschlussfassung
4. Verwaltung der Jagdgenossenschaften durch die Verbandsgemeindeverwaltung Gerolstein
5. Feststellung der Jahresabschlüsse der Ortsgemeinde Berndorf, sowie Erteilung der Entlastung für die Haushaltsjahre 2023 und 2024
6. Haushaltssatzung und Haushaltsplan der Ortsgemeinde Berndorf für das Jahr 2026 - Beratung und Beschlussfassung
7. Annahme von Zuwendungen
8. Nachwahl zu den Ausschüssen
9. Initiative "Jetzt reden WIR - Ortsgemeinden stehen auf"
10. Finanzierung der Kindertagesstätten im Landkreis Vulkaneifel - Rechtsbehelfsverfahren
11. Informationen des Ersten Beigeordneten
12. Anfragen, Verschiedenes

Nichtöffentliche Sitzung

13. Niederschrift der letzten Sitzung
14. Informationen des Ersten Beigeordneten
15. Anfragen, Verschiedenes

Protokoll:

TOP 1: Niederschrift der letzten Sitzung

Sachverhalt:

Die Niederschrift der öffentlichen Sitzung des Ortsgemeinderates vom 06.10.2025 ist allen Ratsmitgliedern zugegangen. Es werden folgende Änderungs- oder Ergänzungswünsche vorgebracht:

In der Niederschrift wurden die Herren Schmitz verwechselt. Es war Herr Thomas Schmitz anwesend. Herr Thomas Johannes Schmitz war nicht anwesend.

TOP 2: Einwohnerfragen

Es werden keine Einwohnerfragen gestellt.

TOP 3: Forstwirtschaftsplan 2026 - Beratung und Beschlussfassung

Sachverhalt:

Der Entwurf des Forstwirtschaftsplanes der Ortsgemeinde Berndorf für das Jahr 2026 ist als Anlage beigefügt. Die Details werden in der Sitzung durch die Vertreter der Forstverwaltung vorgestellt und erläutert.

Finanzielle Auswirkungen:

Das mit einer Summe von 44.975,00 € zu erwartende Betriebsergebnis stellt im Vergleich zum Forstetat des Vorjahres 2025 (24.031,00 €) wiederum ein positives Forstwirtschaftsergebnis der Ortsgemeinde Berndorf dar.

Beschluss:

Der Ortsgemeinderat Berndorf stimmt dem vorliegenden Entwurf des Forstwirtschaftsplanes 2026 und der Übernahme der Planansätze in den Haushaltsplan 2026 zu.

Abstimmungsergebnis: einstimmig beschlossen
Ja: 11 Nein: 0 Enthaltung: 0 Sonderinteresse: 1

Ratsmitglied Tim Dürselen hat aufgrund seiner Position als Revierförster nicht an der Abstimmung teilgenommen und sich vom Ratstisch entfernt.

TOP 4: Verwaltung der Jagdgenossenschaften durch die Verbandsgemeindeverwaltung Gerolstein

Sachverhalt:

In der Verbandsgemeinde Gerolstein bestehen in den 36 Gemeinden und 2 Städten insgesamt 46 Jagdgenossenschaften, von denen sich 27 selbst verwalten und 19 aufgrund bestehender Übertragungsvereinbarungen durch die jeweilige Gemeinde bzw. die VGV verwaltet werden.

Sowohl die Selbstverwaltung als auch die Verwaltung durch die VGV sind historisch durch die Zeiten vor der Fusion sehr unterschiedlich ausgeprägt.

Diese Ungleichbehandlung stößt seit geraumer Zeit auf Kritik aus den Gemeinden und Jagdgenossenschaften und hat sich verstärkt durch den Prüfbericht des Gemeinde- und Rechnungsprüfungsamtes der Kreisverwaltung im August 2025.

Die VGV strebt eine einheitliche Vorgehensweise für alle Jagdgenossenschaften in der VG unter Beachtung der Prüfhinweise in den Prüfberichten an.

Entsprechend der Beschlussfassung durch den Haupt- und Finanzausschuss der VG bieten wir die vollständige Verwaltung der Jagdgenossenschaften in all ihren Ausprägungen durch die Verwaltung an, mit Ausnahme der Entscheidung über die Jagdverpachtung und die Verwendung des Reinertrages. Beide Entscheidungen sollen weiterhin von der Jagdgenossenschaft getroffen werden.

Als Verwaltungsleistung werden somit angeboten:

- Führen des Jagdkatasters
- Führen der Kassengeschäfte einschließlich evtl. erforderlicher Auszahlung der Jagdpachtanteile bzw. der Geltendmachung von Umlageforderungen,
- Begleitung von Vertragsverhandlungen zum Abschluss des Jagdpachtvertrages,
- Organisation und Durchführung der jährlichen Jagdgenossenschaftsversammlung
- Aufstellen Haushaltsplan und Jahresabschluss

Für diese Verwaltungsleistungen soll ein Verwaltungskostenbeitrag von der Jagdgenossenschaft gezahlt werden. Die Höhe des Verwaltungskostenbeitrages richtet sich nach dem Personal- u. Sachaufwand der Verbandsgemeindeverwaltung und ist u. a. abhängig von der Anzahl der Gemeinden / Jagdgenossenschaften, die dieses Angebot annehmen.

Der Stellenbedarf für die Verwaltung von Jagdgenossenschaften wird vom Landesrechnungshof RLP mit einem Aufwand von 0,02 VZ je zu verwaltende Jagdgenossenschaft bestimmt. Mit diesem Stellenanteil lassen sich jedoch nicht die Erstellung des Jagdkatasters (Einführung eines digitalen Jagdkatasters) und die erstmalige Übernahme der Verwaltungsgeschäfte darstellen. Die einmaligen Kosten hierfür werden bei den folgenden Berechnungen nicht berücksichtigt.

Die Gesamtkosten für die Verwaltung aller Jagdgenossenschaften werden voraussichtlich ca. 65.500 € jährlich betragen. Zur Finanzierung dieser Kosten soll ein Verwaltungskostenbeitrag als prozentualer Anteil von der Jagdpacht erhoben werden.

Aktuell liegen die jährlichen Jagdpachteinnahmen aller gemeinschaftlichen Jagdbezirke bei ca. 780.000 €. Sofern alle die Verwaltung übertragen würden, läge der Satz bei 8,4 %. Eine abschließende Bewertung wird man erst treffen können, wenn klar ist, wer eine entsprechende Verwaltungsvereinbarung unterzeichnet. In den Beratungen in den Gemeinden soll daher davon ausgegangen werden, dass der prozentuale Anteil zwischen 8 und 10 % liegen wird.

Sofern eine Übertragung erfolgen soll, muss eine Vereinbarung zwischen der Jagdgenossenschaft, der Stadt / Ortsgemeinde und der Verbandsgemeinde abgeschlossen werden. Ein verbindlicher Entwurf ist als Anlage beigefügt. Grundlage dieser Vereinbarung ist das Muster des Gemeinde- und Städtebundes Rheinland-Pfalz.

Die Jagdgenossenschaften, die das v. g. Angebot der Verwaltung nicht annehmen, müssen sich künftig vollständig selbst verwalten. Es würde insofern ausschließlich noch eine Beratung des „Jagdgenossen" Ortsgemeinde durch die Verbandsgemeindeverwaltung erfolgen (z. B. rechtliche Hinweise zum Jagdpachtvertag).

Zeitlich und inhaltlich ist das weitere Verfahren wie folgt geplant:

1.) Entscheidung aller 46 Jagdgenossenschaften / Gemeinden, ob sie sich zu den angebotenen Konditionen künftig von der VGV oder selbst verwalten möchten;
2.) Vorstellung der Entscheidungen im Haupt- und Finanzausschuss der Verbandsgemeinde und abschließende Entscheidung zu den von der VG angebotenen Pauschalsatz und dem hierfür erforderlichen Personalbedarf im Ausschuss;
3.) Vertragsabschlüsse mit den Jagdgenossenschaften / Gemeinden, die sich zu den angebotenen Konditionen von der VGV verwalten lassen möchten;
4.) Grundlagenerfassung (Jagdkataster, Haushaltsplan, Jahresrechnung etc.) für alle (bis zu 19) Jagdgenossenschaften/Gemeinden, die bereits jetzt und künftig von der VGV verwaltet werden in 2026;
5.) Übernahme (von bis zu 27) neuer Jagdgenossenschaften / Gemeinden in die Verwaltung durch die VGV ab 2027.

Beschluss:

Die Ortsgemeinde kommt zu dem Ergebnis, dass Sie in der Angelegenheit offen ist. Sofern die Jagdgenossenschaft zu dem Ergebnis kommt, dass Sie die Verwaltung an die VG übertragen möchte, wird die Ortsgemeinde sich diesem Votum anzuschließen. Der Erste Beigeordnete wird beauftragt, die Jagdgenossenschaften über das Angebot der Verbandsgemeinde zu unterrichten und die Haltung der Ortsgemeinde darzulegen.

Abstimmungsergebnis: einstimmig beschlossen
Ja: 12

TOP 5: Feststellung der Jahresabschlüsse der Ortsgemeinde Berndorf, sowie Erteilung der Entlastung für die Haushaltsjahre 2023 und 2024

Sachverhalt:

Die Jahresabschlüsse für die Haushaltsjahre 2023 und 2024 wurden durch die Verwaltung aufgestellt und zur Prüfung an den Rechnungsprüfungsausschuss weitergeleitet.

Der Rechnungsprüfungsausschuss hat die Jahresabschlüsse nach den Bestimmungen der §§ 112 und 113 GemO am 12.01.2026 geprüft. Auf die Inhalte der Sitzungsniederschrift sowie des Prüfberichtes wird an dieser Stelle verwiesen.

Die Prüfung hat abschließend zu keinen Einwänden geführt. Die Rechnungsprüfungsausschuss schlägt dem Ortsgemeinderat folgende Beschlüsse vor:

Beschluss:

Der Ortsgemeinderat stell die Jahresabschlüsse für die Haushaltsjahre 2023 und 2024 fest.

Abstimmungsergebnis: einstimmig beschlossen
Ja: 9 Nein: 0 Enthaltung: 0 Sonderinteresse: 3

Nach den Bestimmungen des § 22 Gemeindeordnung haben der Erste Beigeordnete Andreas Leif sowie der Beigeordnete Christoph Heymann und Herr Paul Becker nicht an der Abstimmung teilgenommen.

Beschluss:

Der Ortgemeinderat erteilt die Entlastung der Beigeordneten sowie des Bürgermeisters der Verbandsgemeinde, dessen Beigeordnete, soweit sie den Bürgermeister vertreten haben, für die Haushaltsjahre 2023 und 2024.

Abstimmungsergebnis: einstimmig beschlossen
Ja: 9 Nein: 0 Enthaltung: 0 Sonderinteresse: 3

Nach den Bestimmungen des § 22 Gemeindeordnung haben der Erste Beigeordnete Andreas Leif sowie der Beigeordnete Christoph Heymann und Herr Paul Becker nicht an der Abstimmung teilgenommen.

TOP 6: Haushaltssatzung und Haushaltsplan der Ortsgemeinde Berndorf für das Jahr 2026 - Beratung und Beschlussfassung

Sachverhalt:

Die Haushaltssatzung nebst Plan für das Haushaltjahr 2026 wurde dem Ortsgemeinderat durch den I. Beigeordneten zugeleitet.

In der Zeit vom 12.01.2026 bis zum 26.01.2026 hat der Plan gemäß § 97 Abs. 1 GemO zur Einsichtnahme durch die Einwohner offen gelegen.

Es wurden keine Vorschläge durch Einwohner eingebracht.

Der Entwurf der Haushaltssatzung des Haushaltsplanes für das Jahr 2026 weist im Ergebnishaushalt Erträge in Höhe von 1.072.960,00 € und Aufwendungen in Höhe von 1.036.440,00 € aus, sodass ein Jahresüberschuss in Höhe von 36.520,00 € erwartet wird.

Der Saldo der ordentlichen Ein- und Auszahlungen beträgt + 75.710,00 €

Die Einzahlungen aus Investitionstätigkeit betragen 9.000,00 € und die Auszahlungen 21.700,00 €.
Somit wird ein Saldo in Höhe von – 12.700,00 € ausgewiesen.

Der Saldo der Ein- und Auszahlungen aus Finanzierungstätigkeit beträgt -63.010,00 €. Dieser Betrag entspricht der Zunahme der Forderungen gegenüber der Verbandsgemeinde.

Kredite zur Finanzierung von Investitionen und Investitionsfördermaßnahmen werden nicht festgesetzt.

Beschluss:

Der Ortsgemeinderat beschließt die Haushaltssatzung und den Haushaltsplan für das Haushaltsjahr 2026 in der Fassung des vorgelegten Entwurfs.

Abstimmungsergebnis: einstimmig beschlossen
Ja: 12

TOP 7: Annahme von Zuwendungen

Sachverhalt:

Die Annahme und Einwerbung von Sponsoringleistungen, Spenden, Schenkungen und ähnlichen Zuwendungen bedarf nach § 94 Absatz 3 GemO der Genehmigung durch den Gemeinderat, wobei die genannte Vorschrift erst dann Anwendung findet, wenn die Zuwendung im Einzelfall eine Wertgrenze von 100,00 € übersteigt.

Zur Wahrung des Transparenzgebotes erfolgt die Beratung über die Genehmigung solcher Zuwendungen grundsätzlich in öffentlicher Sitzung, es sei denn, dass der Geber aus berechtigtem Interesse um vertrauliche Behandlung seines Namens gebeten hat.

Beschluss:

Der Ortsgemeinderat genehmigt die Annahme/Vermittlung nachfolgender Zuwendungen:

Art der Zuwendung	Zuwendungsgeber	Eingang der Zuwendung	Umfang der Zuwendung	Zuwendungszweck
Geldspende	Dieter und Ulrike Schlimpen Hillesheimer Straße 28 54578 Berndorf	12.12.2025	250,00 €	Heimatpflege, Heimatkunde und der Ortsverschönerung Berndorf
Geldspende	Ansgar Groß Auf dem Hünigen 4 54578 Berndorf	12.12.2025	250,00 €	Heimatpflege, Heimatkunde und der Ortsverschönerung Berndorf
Geldspende	Heinz Böllhoff Biether Str. 15a 41334 Nettetal (Jagdpächter)	17.12.2025	1.100,00 €	Heimatpflege, Heimatkunde und der Ortsverschönerung Berndorf
Geldspende	Karl Deren Birkenstraße 4 54578 Berndorf	31.12.2025	200,00 €	Heimatpflege, Heimatkunde und der Ortsverschönerung Berndorf

Abstimmungsergebnis: einstimmig beschlossen
Ja: 12

TOP 8: Nachwahl zu den Ausschüssen

Sachverhalt:

Herr Mario Fiedler ist zum Jahresende 2024 aufgrund eines Ortswechsels aus dem Ortsgemeinderat ausgeschieden. Herr Fiedler wurde im Rahmen der konstituierenden Sitzung des Ortsgemeinderates als Ratsmitglied als ordentliches Mitglied in den Rechnungsprüfungsausschuss gewählt.

Aufgrund des Ausscheidens von Herrn Fiedler ist die Nachwahl in den vorgenannten Ausschuss erforderlich. Der Ausschuss setzt sich entweder nur aus Ratsmitgliedern oder aus Ratsmitgliedern und sonstigen wählbaren Bürgern der Gemeinde zusammen (§ 44 Abs. 1 S. 2 GemO).

Sofern keine geheime Abstimmung gewünscht wird, können die Wahlen offen mit Handzeichen erfolgen. Gemäß § 36 Absatz 3 Ziffer 1 GemO ruht bei Wahlen das Stimmrecht der/des Vorsitzenden.

Beschluss:

Der Ortsgemeinderat wählt **Tim Götten** als Mitglied in den Rechnungsprüfungsausschuss.

Nachwahl Rechnungsprüfungsausschuss	
Ordentliches Mitglied	**Stellvertreter**
~~Mario Fiedler~~ **Tim Götten (NEU)**	Paul Matthias Becker

Abstimmungsergebnis: einstimmig beschlossen
Ja: 11 Nein: 0 Enthaltung: 1 Sonderinteresse: 0

Ratsmitglied Tim Götten hat an der Abstimmung nicht teilgenommen.

TOP 9: Initiative "Jetzt reden WIR - Ortsgemeinden stehen auf"

Sachverhalt:

Die Lage der Kommunen in Rheinland-Pfalz – insbesondere der verbandsangehörigen Gemeinden – verschlechtert sich zusehends; fehlende finanzielle Mittel und damit Spielräume für Interessen und Bedürfnisse der örtlichen Gemeinschaft, überlastetes Ehrenamt, mangelnde Unterstützung und eine überbordende Bürokratie sind nur einige wenige Aspekte, die ernsthaft angegangen werden müssen.

Die Politik auf Bundes- und Landesebene „muss sich endlich ehrlich machen", soll die kommunale Selbstverwaltung i. S. d. Art. 28 Abs. 2 GG und Art. 49 Abs. 1 bis 3 LV-RP nicht kollabieren.

Nach dem Motto: „Gemeinsam sind wir stärker - jetzt handeln" haben sich zahlreiche Gemeinde- und Stadträte überparteilich und sachlich mit nachstehenden - ausgewählten - Forderungen an die Bundes- und Landesebene eingehend beschäftigt und tragen diese nach Beschlussfassung an Herrn Ministerpräsidenten Alexander Schweitzer mit der dringenden Bitte um Einleitung spürbarer und ernsthafter Schritte - auch im Bundesrat - heran. Der Ortsgemeinderat befasst sich mit dem vorliegenden Forderungspapier zur Stärkung bzw. Revitalisierung der kommunalen Selbstverwaltung für eine lebenswerte Heimat. Dieses beinhaltet zusammengefasst:

Abstract - Forderungspapier „Jetzt reden WIR - Ortsgemeinden stehen auf!“
Die Ortsgemeinden in Rheinland-Pfalz sehen ihre kommunale Selbstverwaltung insbesondere durch eine unzureichende Finanzausstattung, überbordende Bürokratie, eingeschränkte Planungshoheit und überlastetes Ehrenamt akut gefährdet. Das Forderungspapier richtet sich an Landes- und Bundespolitik mit dem Ziel, die Handlungsfähigkeit vor Ort nachhaltig zu sichern.

Zentrale Forderungen sind:

- **Finanzielle Eigenständigkeit:**
  Reformansätze des bundesstaatlichen Finanzausgleichs zur Finanzierung von Sozial- und Jugendhilfelasten; Einführung eines bundesstaatlichen Konnexitätsprinzips bzw. Schärfung des Konnexitätsprinzips nach Art. 49 Abs. 5 LV-RP; Stärkung und Verstetigung der Finanzausgleichs- bzw. Gesamtschlüsselmasse und Abbau zweckgebundener Zuweisungen zugunsten allgemeiner Zuweisungen.

- **Planungs- und Handlungshoheit:**
  Einschränkung übergeordneter Eingriffe; Sicherung von Abstandsflächen bei Energieanlagen; Erhalt wiederkehrender Straßenausbaubeiträge und bedarfsgerechte Finanzierung von Infrastruktur.

- **Entbürokratisierung und Stärkung des Ehrenamtes:**
  Vereinfachung von Vergabe- und Verwaltungsverfahren; Digitalisierung; flächendeckende Aufgabekritik und Reduzierung von Standards auf ein unabdingbares Maß sowie Unterstützung des Ehrenamtes durch das Land gegenüber. Arbeitgebern.

Die Gemeinden fordern spürbare gesetzliche und finanzielle Maßnahmen, um ihre Rolle als Fundament von Demokratie und Heimat im ländlichen Raum zu erhalten und zu stärken.

Beschluss:

Der Ortsgemeinderat schließt sich der Initiative „Jetzt reden WIR – Ortsgemeinden stehen auf!“ an und beschließt das vorliegende „Forderungspapier zur Stärkung bzw. Revitalisierung der kommunalen Selbstverwaltung für eine lebenswerte Heimat“.

Die Verwaltung wird beauftragt, den Beschlussauszug digital bis spätestens Ende Oktober den Initiatoren der Initiative an ortsgemeinden-stehen-auf@web.de vorzulegen. Das Forderungspapier soll Mitte November 2025 am Rande des Plenums an Herrn Ministerpräsidenten Alexander Schweitzer mit Vertretern der angeschlossenen Gemeinden übergeben werden.

Abstimmungsergebnis: einstimmig beschlossen
Ja: 12

TOP 10: Finanzierung der Kindertagesstätten im Landkreis Vulkaneifel - Rechtsbehelfsverfahren

Sachverhalt:

Im „alten" Kindertagesstättengesetz, das bis zum 30.06.2021 in Kraft war, wurde der prozentuale Gemeindeanteil an den Personalkosten abhängig von den Gruppenstrukturen in der jeweiligen Einrichtung festgelegt. Es erfolgte eine Abrechnung pro Kindertagesstätte.

Im KiTaG, das zum 01.07.2021 in Kraft trat, wird lediglich der prozentuale Landesanteil festgesetzt. Eine gesetzliche Festlegung des Gemeindeanteils blieb aus. Stattdessen wurde geregelt, dass die kommunalen Spitzenverbände mit den Kirchen und Verbänden der freien Wohlfahrtspflege eine Rahmenvereinbarung über Planung, Betrieb und Finanzierung von Tageseinrichtungen sowie die angemessene Eigenleistung der Träger abschließen. Diese Rahmenvereinbarung sollte die Grundlage für Vereinbarungen auf örtlicher Ebene sein. Außerdem sollte sich der Träger der öffentlichen Jugendhilfe erstmalig an den sonstigen notwendigen Kosten angemessen beteiligen.

Eine Übergangs-Rahmenvereinbarung wurde am 22.03.2024 geschlossen, die für den Zeitraum 01.07.2021 bis 31.12.2024 gültig ist. Über eine Rahmenvereinbarung ab 01.01.2025 ist nichts bekannt.

Bis einschließlich 2024 wurden durch die Kreisverwaltung vorläufige Bescheide erlassen, die weiterhin eine Einzelabrechnung pro Kindertagesstätte beinhalteten.

Der Kreistag hat am 16.12.2024 eine „Satzung über die Finanzierung von Tageseinrichtungen" beschlossen. Aufgrund der Satzung wurden sog. Heranziehungsbescheide für das Jahr 2025 an die Gemeinden und Städte erlassen, die den Gemeindeanteil an der Finanzierung der Kindertagesstätten festsetzen. Die Bescheide wurden am 21.02.2025 zugestellt. In Abstimmung mit den Orts- bzw. Stadtbürgermeister:innen wurde fristwahrend am 19.03.2025 durch die Verbandsgemeindeverwaltung Widerspruch eingelegt.

Der Widerspruch wurde – auch auf Empfehlung des zuständigen Referenten des Gemeinde- und Städtebundes Rheinland-Pfalz – eingelegt. Insbesondere wurde die Form der Satzungsregelung von dortiger Seite sehr kritisch gesehen.

Die Verbandsgemeindeverwaltungen Daun und Kelberg haben für ihre Ortsgemeinden/Stadt ebenfalls Widerspruch eingelegt. In mehreren Abstimmungsgesprächen zwischen Vertretern der drei Verbandsgemeinden wurden die entsprechenden Argumente zusammengetragen und in einer gemeinsamen schriftlichen Stellungnahme der drei Bürgermeister gegenüber der Kreisverwaltung vorgebracht. Ziel war es, eine **einvernehmliche** Lösung mit der Kreisverwaltung zu erarbeiten, um ein weiteres formales Verfahren zu vermeiden.

Kritikpunkte an den neuen Regelungen sind im Wesentlichen:

Satzung:
Der Erlass einer Satzung ist kein geeignetes Mittel zur Darstellung der Eigenbeteiligungen aller Einrichtungsträger. Im Gesetzestext sowie weiteren Ausführungen des Landes wird diese Auffassung bestätigt; es werden Vereinbarungen gefordert. Eine Satzung ist eine einseitige allgemeinverbindliche Regelung und kein geeignetes Regelwerk, in der die individuellen Gegebenheiten einer jeden einzelnen Kindertagesstätte betrachtet und geregelt werden, so wie es im Kindertagesstättengesetz Rheinland-Pfalz (KiTaG) vorgesehen ist.

Einzelabrechnung:
Nach § 27 Abs. 3 KiTaG sollen nur die im Einzugsbereich „einer" Tageseinrichtung liegenden Gemeinden zur Deckung der Kosten (Personalkosten, notwendigen Kosten) der Einrichtung bzw. der Kosten des örtlichen Trägers der öffentlichen Jugendhilfe, herangezogen werden.

Unzulässig nach dem Wortlaut des Gesetzes ist somit eine Zusammenfassung aller Tageseinrichtungen und eine Verteilung auf alle Gemeinden im Kreisgebiet. Dass bedeutet, dass das Jugendamt für jede Tageseinrichtung eine eigene Abrechnung vornehmen muss, d.h. die Kosten werden der Kita zugeordnet, wo sie auch tatsächlich entstanden sind.

Nachvollziehbarkeit/Transparenz der Berechnungsgrundlage:
Die Berechnungsgrundlagen sind nicht nachvollziehbar und transparent, da alle Personalkosten aller Kitas im Landkreis Vulkaneifel zusammengerechnet werden und aufgrund eines Kostenverteilungsschlüssels auf die Gemeinden in Form der Heranziehungsbescheide verteilt werden.

Gespräche mit der Kreisverwaltung auf Bürgermeister-Ebene haben zu keiner Änderung der Sachlage geführt. Mit Schreiben vom 04.12.2025 wurde den Widersprüchen durch die Kreisverwaltung nicht abgeholfen und mitgeteilt, dass die Widersprüche nun zur weiteren Entscheidung an den Kreisrechtsausschuss weitergeleitet werden.

Unter den Bürgermeistern der Verbandsgemeinden wurde abgestimmt, dass jede Verbandsgemeinde nunmehr eine Kommune auswählt, die repräsentativ für die jeweilige Verbandsgemeinde ein Muster-Rechtsbehelfsverfahren durchführt. Für die Verbandsgemeinde Gerolstein wurde hierzu in Abstimmung mit der Stadtbürgermeisterin die Stadt Gerolstein ausgewählt. Das bedeutet für die Heranziehungsbescheide aus dem Jahr 2025, dass, sollte der Widerspruch keinen Erfolg haben, die Verbandsgemeindeverwaltung beauftragt wird, für die Stadt Gerolstein Klage einzureichen.

Nunmehr liegen auch die Heranziehungsbescheide für das Jahr 2026 vor. Diese sind am 19.01.2026 eingegangen. Die Verwaltung empfiehlt analog zum Verfahren für den Heranziehungsbescheid für das Jahr 2025 Widerspruch einzulegen. Da in der Hauptsatzung ihrer Ortsgemeinde keine explizite Regelung zur Übertragung der Einlegung von Rechtsbehelfen durch den Ortsbürgermeister zur Fristwahrung enthalten ist, ist hier ein formeller Ratsbeschluss erforderlich.

Finanzierung:
Den Städten und den Ortsgemeinden entstehen hierfür keine Kosten; die Verbandsgemeinde übernimmt alle Kosten des Verfahrens.

Beschluss:

Der Ortsgemeinderat bestätigt den bereits eingelegten Widerspruch vom 19.03.2025.

Zusätzlich beschließt der Ortsgemeinderat die Einlegung eines Widerspruches gegen den Heranziehungsbescheid für das Jahr 2026.

Zudem beschließt der Ortsgemeinderat auch für künftige Heranziehungsbescheide, die auf der jetzigen Satzung beruhen, Widerspruch einzulegen.

Anmerkung:
Die Verbandsgemeindeverwaltung legt im Namen und im Auftrag der Ortsgemeinde gem. VV Nr. 5.1 zu § 68 GemO Widerspruch ein.

Abstimmungsergebnis: einstimmig beschlossen
Ja: 12

TOP 11: Informationen des Ersten Beigeordneten

Der Ersten Beigeordnete Andreas Leif teilt folgende Informationen mit:

- Solaranlage auf dem Dach des Gemeindehauses wurde angeschlossen
- Endabnahme Dach steht noch aus. Teilnahme der VG muss noch geklärt werden.
- Energieberatung hinsichtlich geplantem Heizungstausch soll zusammen mit VG angegangen werden
- Herrn Ansgar Groß hat sein Ehrenamt niedergelegt. Frau Mechthild Plötzer übernimmt den Bereich Friedhof und Organisation Beerdigungskaffee, wenn Bedarf vorliegt.
- Vermietung Gemeindehaus organisiert künftig der Erste Beigeordnete Andreas Leif.
- Ein gemeinsamer Terminkalender aller Vereine und Veranstaltungen wird nun auf der Internetseite, unter Bürger Infos, der Ortsgemeinde geführt; ebenfalls zur Vermietung/Verfügbarkeit des Gemeindehauses.
- Eintritt Vertragsverhandlung mit EnBW bzgl. Windkraft -> Bürgerinformationsveranstaltung soll geplant werden; Vertragsverhandlungen der OGen am 11. Februar. Wenn Herr Christoph Heymann nicht anwesend sein kann, nehmen Herr Paul Becker oder Herr Tim Dürselen zusammen mit Herrn Andreas Leif an den Terminen teil.
  Die Ortsgemeinde Berndorf bleibt bei dem Grundsatz: Bürgerbefragung aber kein Bürgerentscheid.
  Als Bürgerinformationsveranstaltung wird eine lokale Veranstaltung im eigenen Ort gewünscht. Der gesamte Ortsgemeinderat ist damit einverstanden.
- Zukunftscheck Dorf ist aktuell in Terminfindung mit der Kreisverwaltung.

TOP 12: Anfragen, Verschiedenes

Es werden folgende Anträge o.ä. gestellt/mitgeteilt:

- Die Obstbäume entlang Wirtschaftsweg „Unter Bergen“ in Richtung Bolzplatz müssten geschnitten werden. Ein Pflegeschnitt seitens der Gemeinde wird geprüft.
- Die Bushaltestellt ist in einem desolaten Zustand. Der Bereich soll aufgrund von Unfallgefahr für den Karnevalsumzug gesperrt werden und der Neubau soll dringend vorangetrieben werden.
- Die Lage des Berndorfer Feuerwehrhauses ist unbefriedigend. Der Erste Beigeordnete Andreas Leif wird das Gespräch mit Bürgermeister Böffgen suchen.

Für die Richtigkeit:

.....	.....
Andreas Leif	David Krämer
(Vorsitzender)	(Protokollführer)

Wirtschaftsplan 2026 (Ergebnishaushalt)

Betriebssicht (ohne Kennzahlen)

Stand der Datenbankabfrage: 23.10.2025 10:15:00

Ausdruck vom: 23.10.2025 11:04:04

Forstamt	**19 FA Hillesheim**
Betrieb	105 GDE Berndorf
Besteuerungsart	regelbesteuert

Forsteinrichtungsdaten (Stichtag: 01.10.2011, aktualisiert: 01.10.2011)

Hiebsatz pro Jahr	**1.376**	**fm**
Holzboden (HoBo)	**298,0**	**ha**
Hiebsatz pro Hektar HoBo	**4,6**	**fm / ha**

Beträge ohne MwSt.

* Kennzahlen €/fm sind bei der Holzproduktion auf die Produktionsmenge, ansonsten immer auf die Verkaufsmenge bezogen.

	Plan 2026						Ergebnisse Vorjahre			
	Menge fm	Ertrag €	Aufwand €	Ergebnis €	Kennzahlen €/fm*	€/ha	2025 Plan €	2024 Ist €	2023 Ist €	2022 Ist €
Holz										
Produktion	1.200		32.032	-32.032	-26,7	-107,5	-20.606	-19.731	-48.626	-26.478
Verkauf	1.048	85.214		85.214	81,3	286,0	47.539	88.606	114.944	80.442
Ergebnis Holz		**85.214**	**32.032**	**53.182**		**178,5**	**26.933**	**68.875**	**66.318**	**53.964**
Jahreseinschlag/ ha (HoBo)	4,0									
Sonstiger Forstbetrieb										
Sachgüter									117	
Waldbegründung			20.000	-20.000	-19,1	-67,1	-6.000	-7.222	-4.285	-9.405
Waldpflege			4.250	-4.250	-4,1	-14,3	-5.750		-2.153	-216
Waldschutz gegen Wild			16.500	-16.500	-15,7	-55,4	-7.000	-6.712	-4.032	-2.475
Verkehrssicherung und Umweltvorsorge			1.200	-1.200	-1,1	-4,0	-1.000	-413	-85	-145
Naturschutz und Landschaftspflege										
Erholung und Walderleben									-72	
Umweltbildung										
Jagd (nur bei Bejagung in Eigenregie)										
Wegeunterhalt		4.000	20.000	-16.000	-15,3	-53,7	-2.500	-15.153	-2.347	-89.848
Leistungen für Dritte								10.000		
Fördermittel (Forstbetrieb)		78.400		78.400	74,8	263,1	33.400	33.400	33.400	10.362
Übriges			14.000	-14.000	-13,4	-47,0	-3.500	-2.741	-2.903	-1.184
Waldkalkung										
Ergebnis Sonstiger Forstbetrieb		**82.400**	**75.950**	**6.450**	**6,2**	**21,6**	**7.650**	**11.159**	**17.639**	**-92.911**
Ergebnis Forstbetrieb variabel		**167.614**	**107.982**	**59.632**	**56,9**	**200,1**	**34.583**	**80.034**	**83.957**	**-38.947**
Beträge der Kommune										
Beträge der Kommune		3.834	18.491	-14.657	-14,0	-49,2	-10.552	-10.952	-16.128	-13.924
Abschreibungen										
Ergebnis Beträge der Kommune		**3.834**	**18.491**	**-14.657**	-14,0	**-49,2**	**-10.552**	**-10.952**	**-16.128**	**-13.924**
Betriebsergebnis nach LWaldG		**171.448**	**126.473**	**44.975**	**42,9**	**150,9**	**24.031**	**69.081**	**67.829**	**-52.871**

Finanzmittel (nachrichtlich)	Plan 2026						Ergebnisse Vorjahre			
		Einzahlung €	Auszahlung €	Ergebnis €	Kennzahlen €/fm*	€/ha	2025 Plan €	2024 Ist €	2023 Ist €	2022 Ist €
Investitionen										
Waldkalkung										
Neu- und Ausbau von Wegen										
Sonstige Investitionen										
Ergebnis Investitionen										
Bestandesveränderungen Rohholz					Planung erfolgt fakultativ und soll nur größere Schwankungen darstellen:					
Lagerabgang (nur Einnahme, aber kein Ertrag)					Vorjahreshölzer werden kassenwirksam verkauft (Einnahmen nicht im Ertrag in Zeile 'Verkauf' enthalten)					
Lagerzugang (nur Ertrag, aber keine Einnahmen)					produzierte Holzmenge wird nicht in dieser Planperiode kassenwirksam (in Zeile 'Verkauf' enthalten)					

Wirtschaftsplan 2026

Kontenübersicht

Stand der Datenbankabfrage: 23.10.2025 10:15:00

Ausdruck vom: 23.10.2025 11:04:04

Forstamt	**19 FA Hillesheim**
Betrieb	105 GDE Berndorf
Besteuerungsart - Plan	regelbesteuert

Beträge ohne MwSt.

Produkt / Leistung		Konto			Beträge	
Nr.	Bezeichnung	Ertrag / Aufwand	Nr.	Bezeichnung	Plan-Ertrag €	Plan-Aufwand €
55510	Kommunale Forstwirtschaft	Ertrag	400000	Erträge der Kommune	3.834	
		Aufwand	500000	Aufwendungen der Kommune		18.491
55510 Ergebnis					**3.834**	**18.491**
55511	Rohholz	Ertrag	441150	Erträge aus Holzverkäufen	85.214	
		Aufwand	529200	Sonstige Aufwendungen für Dienstleistungen		32.032
55511 Ergebnis					**85.214**	**32.032**
55513	Umweltvorsorge, Sicherung von Schutzwald	Aufwand	529200	Sonstige Aufwendungen für Dienstleistungen		1.200
55513 Ergebnis					**0**	**1.200**
55519	Biologische Produktion	Ertrag	414400	Zuweisungen und Zuschüsse vom öffentlichen Bereich f	35.000	
		Aufwand	524700	Sonstige Verbrauchsmittel		7.500
			529200	Sonstige Aufwendungen für Dienstleistungen		32.750
			529300	Sonstige Aufwendungen für bezogene WA-Einsätze		500
55519 Ergebnis					**35.000**	**40.750**
55521	Führungs- und Unterstützungsleistungen	Aufwand	524700	Sonstige Verbrauchsmittel		1.000
55521 Ergebnis					**0**	**1.000**
55522	Infrastruktur	Ertrag	414400	Zuweisungen und Zuschüsse vom öffentlichen Bereich f	43.400	
			441110	Erträge aus Verkäufen (19%)	4.000	
		Aufwand	524700	Sonstige Verbrauchsmittel		10.000
			529200	Sonstige Aufwendungen für Dienstleistungen		22.500
			529300	Sonstige Aufwendungen für bezogene WA-Einsätze		500
55522 Ergebnis					**47.400**	**33.000**
Gesamtergebnis					**171.448**	**126.473**

Wirtschaftsplan 2026

Nachhaltssicht Holz

Stand der Datenbankabfrage: 23.10.2025 10:15:00

Ausdruck vom: 23.10.2025 11:04:04

Forstamt	**19 FA Hillesheim**
Betrieb	105 GDE Berndorf

Forsteinrichtungsdaten (Stichtag: 01.10.2011, aktualisiert: 01.10.2011)

Hiebsatz pro Jahr	**1.376**	**fm**
Holzboden (HoBo)	**298,0**	**ha**
Hiebsatz pro Hektar HoBo	**4,6**	**fm / ha**

Vergleich geplanter Nutzungssatz der Forsteinrichtung (FE) mit den tatsächlichen bzw. in Wirtschaftsplänen geplanten Nutzungen seit FE-Stichtag

Angaben der Nutzung in Festmeter (fm)

A Jahresbezogener Vergleich (Tabelle)

Geschäftsjahr	Ei	Bu	ÜLh	Fi	Dou	Ki	Lä	Nachbuchung Holz	Gesamtergebnis
Soll FE/GJ	**95**	**226**	**175**	**782**	**28**	**45**	**27**	0	1.378
IST 2024	7	62	69	651	0	0	0	0	789
IST 2023	12	11	316	1.541	0	0	0	0	1.880
IST 2022	0	61	261	938	4	10	0	0	1.274
IST 2021	10	71	3	267	1	0	0	0	352
IST 2020	77	49	1	1.283	1	0	0	0	1.411
IST 2019	0	4	11	1.621	5	0	0	0	1.641
IST 2018	34	138	3	2.067	107	25	7	0	2.381
IST 2017	9	8	0	348	0	120	0	0	485
IST 2016	56	115	4	852	57	0	7	0	1.091
IST 2015	33	224	41	1.086	4	69	57	0	1.514
IST 2014	91	278	0	1.021	0	17	79	0	1.486
IST 2013	38	0	4	788	68	0	0	0	898
IST 2012	96	464	61	166	0	0	0	0	787
Summe IST	463	1.486	772	12.629	248	241	150	0	15.989
Durchschnitt IST/GJ	36	114	59	971	19	19	12	0	1.230
Planung 2025	20	150	50	450	0	30	30	0	730
Planung 2026	50	250	100	800	0	0	0	0	1.200

B. Summarischer Vergleich (Diagramm)

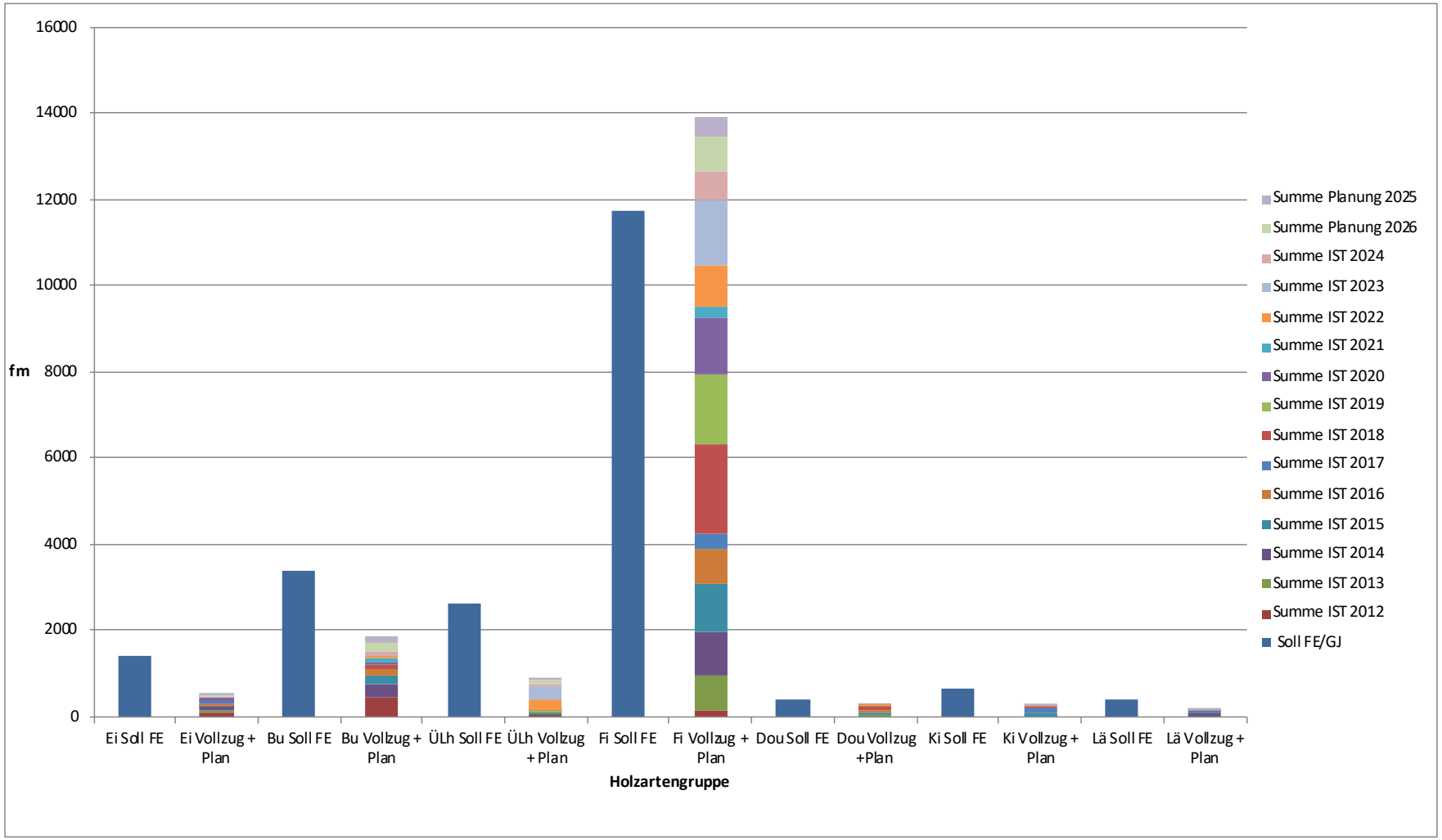

Planung 2026 / Beträge der Kommune

	Waldbesitzer	Erträge	Aufwand														
		Wildschadens-pauschale Pr.Nr. 140502 MB 9860 (GV 4115)	Grundsteuer A	Waldbrand-versicherung	Berufsgenoss.	PEFC-Gebühr	PEFC Sockelbetrag+ Staffelgebühr 2025	Kfz-Versicher. beiträge	Sonst. Versich. u. Steuern	Anteilige Kostenerstatt. Forstfahrzeug	Miete Gerätelager	Waldumlage GStB Waldbesitzerverb.	Arbeitsmediz. Betreuung Forstwirte	Landwirtschafts kammer Beitrag	Betriebskosten beiträge	**Summe** Pr.Nr. 140502 MB 9860 (p: GV 2257_r: GV 2258)	**Abschreibungen**
		€	€	€	€	€	€	€	€	€	€	€	€	€	€	**€**	
105	**Berndorf**	**3.834**	**600**	**400**	**4.995**		**900**		**50**	**100**					***11.446***	**18.492**	0,00

Vereinbarung zur Übertragung der Verwaltung der Angelegenheiten der Jagdgenossenschaften auf die Städte / Ortsgemeinden und die Verbandsgemeinde Gerolstein

Inhaltsübersicht:

§ 1 Übertragung der Verwaltung der Angelegenheiten 2
§ 2 Jagdverpachtung 2
§ 3 Verwendung des Reinertrags 2
§ 4 Erhebung und Vollstreckung von Umlageforderungen 2
§ 5 Erstellung und Führung des Jagdkatasters 2
§ 6 Übertragung des Datenschutzes 3
§ 7 Verwaltungskostenbeitrag 3
§ 8 Kündigung der Vereinbarung 3
§ 9 Haftungsausschluss der Gemeinde gegenüber der Jagdgenossenschaft 3
§ 10 Entscheidung bei Streitigkeiten 3
§ 11 Inkrafttreten und Anzeige 4

Vereinbarung zur Übertragung der Verwaltung der Angelegenheiten der Jagdgenossenschaft _____ auf die Stadt / Stadt/Ortsgemeinde _____ und die Verbandsgemeinde Gerolstein vom _____

Auf der Grundlage des § 11 Abs. 7 Landesjagdgesetz Rheinland-Pfalz (LJG) vom 09.07.2010 sowie übereinstimmender Beschlüsse der Genossenschaftsversammlung der Jagdgenossenschaft _____ in der Sitzung am _____ und des Stadt- bzw. Stadt/Ortsgemeinderates in der Sitzung am _____ wird die folgende vertragliche Vereinbarung geschlossen:

§ 1 Übertragung der Verwaltung der Angelegenheiten

(1) Die Jagdgenossenschaft überträgt die Verwaltung ihrer Angelegenheiten, mit Ausnahme des Erlasses oder der Änderung der Satzung sowie vorbehaltlich der nachstehenden Regelungen, widerruflich auf die Stadt/Ortsgemeinde für Rechnung der Jagdgenossenschaft.

(2) Die Vertragspartner sind sich darüber einig, dass es sich nicht um einen Übergang der Rechte und Pflichten der Jagdgenossenschaft auf die Gemeinde handelt. Das der Jagdgenossenschaft zustehende Recht der Verwaltung ihrer Angelegenheiten wird von der Gemeinde lediglich auftragsweise wahrgenommen.

§ 2 Jagdverpachtung

Die Befugnis zur vertraglichen Regelung der Jagdpacht wird in dem von § 11 Abs. 7 Satz 2 LJG gesetzten Rahmen **nicht** auf die Stadt/Ortsgemeinde übertragen.

§ 3 Verwendung des Reinertrags

Die Jagdgenossenschaft stellt der Stadt/Ortsgemeinde in dem von § 11 Abs. 7 Satz 2 LJG gesetzten Rahmen den Reinertrag aus der Jagdnutzung **nicht** zur Verfügung.

§ 4 Erhebung und Vollstreckung von Umlageforderungen

Die Übertragung der Verwaltung der Angelegenheiten umfasst die Erhebung und Vollstreckung von Umlageforderungen der Jagdgenossenschaft nach § 11 Abs. 6 LJG.

§ 5 Erstellung und Führung des Jagdkatasters

(1) Die Übertragung der Verwaltung der Angelegenheiten umfasst die erstmalige Erstellung des Jagdkatasters.

(2) Die kontinuierliche Führung des Jagdkatasters ist Bestandteil der wahrzunehmenden Verwaltungsgeschäfte.

§ 6 Übertragung des Datenschutzes

(1) Die Jagdgenossenschaft überträgt die Aufgaben des Datenschutzbeauftragten gemäß §§ 37 bis 39 LDSG auf die Verbandsgemeinde.

(2) Die Verbandsgemeinde bestellt den Datenschutzbeauftragten und informiert die Jagdgenossenschaft entsprechend.

(3) Die Jagdgenossenschaft bleibt im Sinne von § 27 Satz 1 Nr. 8 LDSG verantwortlich für den Datenschutz. Dies gilt auch bei der Aufgabenübertagung gemäß Absatz 1.

§ 7 Verwaltungskostenbeitrag

Die Jagdgenossenschaft erstattet der Verbandsgemeinde einen jährlichen Verwaltungskostenbeitrag in Höhe von (zwischen 8 und 10 %)[1] der Einnahmen aus der Jagdnutzung. Die Zahlung erfolgt an die Verbandsgemeinde, da der Sach- und Personalaufwand auch bei der Verbandsgemeinde anfällt.

§ 8 Kündigung der Vereinbarung

Jeder Vertragspartner ist berechtigt, die Vereinbarung mit einer Frist von 3 Monaten zum 31. März eines jeden Jahres ohne Angabe von Gründen schriftlich zu kündigen.

§ 9 Haftungsausschluss der Gemeinde gegenüber der Jagdgenossenschaft

Für Vermögenseigenschäden, die der Jagdgenossenschaft aus der Wahrnehmung der Verwaltung ihrer Angelegenheiten durch die Stadt/Ortsgemeinde entstehen, haftet die Stadt/Ortsgemeinde nicht. Das Gleiche gilt für Schadensersatzforderungen der Jagdgenossenschaft gegenüber der Stadt/Ortsgemeinde auf Grund gesetzlicher Haftpflichtbestimmungen.

§ 10 Entscheidung bei Streitigkeiten

Bei Streitigkeiten über vorstehende Vereinbarung entscheidet die Kreisverwaltung Vulkaneifel als Aufsichtsbehörde. Der Rechtsweg vor den ordentlichen Gerichten ist ausgeschlossen.

[1] Im endgültigen Vertrag wird ein konkreter Satz vereinbart. Dieser kann aber erst ermittelt werden, wenn im Groben klar ist, welche Jagdgenossenschaften eine Übertragung beabsichtigen.

§ 11 Inkrafttreten und Anzeige

(1) Die Vereinbarung tritt am _____ in Kraft.

(2) Die Jagdgenossenschaft zeigt der unteren Jagdbehörde gemäß Nr. 2.4.1 der VV zu § 11 LJG an, dass die Stadt/Ortsgemeinde die Verwaltung ihrer Angelegenheiten übernommen hat.

Ort, Datum	Ort, Datum
Jagdvorsteher	Hans-Peter Böffgen, Bürgermeister
1. Beisitzer, Jagdgenossenschaft	Ort, Datum
2. Beisitzer, Jagdgenossenschaft	Stadt-/Ortsbürgermeister*in

Jahresabschluss 2023

Ortsgemeinde Berndorf



Gemäß § 108 Ortsgemeindeordnung
§§ 43 ff. Ortsgemeindehaushaltsverordnung

Sachbearbeiter:
Julia Holler Email: julia.holler@gerolstein.de Telefon: 06593/13-1074

I. AUFSTELLUNGSVERMERK

Der Jahresabschluss besteht aus (§ 108 Abs. 2 GemO):

1. Ergebnisrechnung
2. Finanzrechnung
3. Teilrechnungen
3.1 Teilergebnisrechnung
3.2 Teilfinanzrechnung
4. Bilanz
5. Anhang

Dem Jahresabschluss sind als Anlage beigefügt (§ 108 Abs. 3 GemO):

6. Rechenschaftsbericht
7. Beteiligungsbericht
8. Anlagenübersicht
9. Forderungsübersicht
10. Verbindlichkeitenübersicht
11. Übersicht über die über das Haushaltsjahr hinaus geltenden Haushaltsermächtigungen

Der Jahresabschluss der Ortsgemeinde Berndorf zum 31.12.2023 wurde gemäß § 108 GemO in Verbindung mit §§ 43 ff. GemHVO aufgestellt.

Gerolstein, Berndorf, ……..

…… ……
Hans Peter Böffgen,Bürgermeister Andreas Leif – Erster Beigeordneter

Ergebnis- und Finanzrechnung

Inklusive

Teilergebnis- und Teilfinanzrechnung

Gesamtergebnisrechnung

Berndorf

lfd. Nr.	Ergebnisrechnung	Ergebnis 2022 in € 1	Übertragung aus 2022 1) in € 2	Ansatz 2023 einschl.Nachträge in € 3	Ergebnis 2023 in € 4	Abweichung 2023 (Sp.4-(2+3)) in € 5	Übertragung in 2024 1) in € 6	Ergebnisveränd. ggü.2022 in € 7
E 1	Steuern und ähnliche Abgaben	292.329,88	0,00	301.590,00	348.541,54	46.951,54	0,00	56.211,66
E 2	+ Zuwendungen, allgemeine Umlagen und sonstige Transfererträge	254.798,59	0,00	270.520,00	304.347,37	33.827,37	0,00	49.548,78
E 3	+ Erträge der sozialen Sicherung	0,00	0,00	0,00	0,00	0,00	0,00	0,00
E 4	+ Öffentlich-rechtliche Leistungsentgelte	17.346,83	0,00	16.600,00	32.017,54	15.417,54	0,00	14.670,71
E 5	+ Privatrechtliche Leistungsentgelte	183.412,60	0,00	150.680,00	146.686,22	-3.993,78	0,00	-36.726,38
E 6	+ Kostenerstattungen und Kostenumlagen	17.911,85	0,00	5.590,00	5.993,37	403,37	0,00	-11.918,48
E 7	+ Sonstige laufende Erträge	65.854,35	0,00	13.940,00	66.129,21	52.189,21	0,00	274,86
E 8	**= Summe der laufenden Erträge aus Verwaltungstätigkeit**	**831.654,10**	**0,00**	**758.920,00**	**903.715,25**	**144.795,25**	**0,00**	**72.061,15**
E 9	- Personal- und Versorgungsaufwendungen	30.152,58	0,00	29.565,00	39.276,81	9.711,81	0,00	9.124,23
E 10	- Aufwendungen für Sach- und Dienstleistungen	396.876,31	0,00	475.280,00	227.305,93	-247.974,07	0,00	-169.570,38
E 11	- Abschreibungen	73.673,54	0,00	62.540,00	69.155,84	6.615,84	0,00	-4.517,70
E 12	- Zuwendungen, Umlagen und sonstige Transferaufaufwendungen	386.340,64	0,00	455.040,00	448.097,10	-6.942,90	0,00	61.756,46
E 13	- Aufwendungen der sozialen Sicherung	0,00	0,00	0,00	0,00	0,00	0,00	0,00
E 14	- Sonstige laufende Aufwendungen	25.860,68	0,00	11.830,00	56.392,15	44.562,15	0,00	30.531,47
E 15	**= Summe der laufenden Aufwendungen aus Verwaltungstätigkeit**	**912.903,75**	**0,00**	**1.034.255,00**	**840.227,83**	**-194.027,17**	**0,00**	**-72.675,92**
E 16	**= Laufendes Ergebnis aus Verwaltungstätigkeit**	**-81.249,65**	**0,00**	**-275.335,00**	**63.487,42**	**338.822,42**	**0,00**	**144.737,07**
E 17	+ Zins- und sonstige Finanzerträge	0,00	0,00	600,00	5.742,33	5.142,33	0,00	5.742,33
E 18	- Zins- und sonstige Finanzaufwendungen	0,00	0,00	600,00	191,48	-408,52	0,00	191,48
E 19	**Saldo der Zins- und sonstigen Finanzerträge und - aufwendungen**	**0,00**	**0,00**	**0,00**	**5.550,85**	**5.550,85**	**0,00**	**5.550,85**
E 20	**Ordentliches Ergebnis**	**-81.249,65**	**0,00**	**-275.335,00**	**69.038,27**	**344.373,27**	**0,00**	**150.287,92**
E 21	**Außerordentliches Ergebnis**	**0,00**	**0,00**	**0,00**	**0,00**	**0,00**	**0,00**	**0,00**
E 22	**Saldo aus internen Leistungsbeziehungen**	**0,00**	**0,00**	**0,00**	**0,00**	**0,00**	**0,00**	**0,00**
E 23	**Jahresergebnis (Jahresüberschuss / Jahresfehlbetrag)**	**-81.249,65**	**0,00**	**-275.335,00**	**69.038,27**	**344.373,27**	**0,00**	**150.287,92**

Gesamtfinanzrechnung

Berndorf

lfd. Nr.	Finanzrechnung	Ergebnis 2022 in € 1	Übertragung aus 2022 1) in € 2	Ansatz 2023 einschl.Nachträge in € 3	Ergebnis 2023 in € 4	Abweichung 2023 (Sp.4-(2+3)) in € 5	Übertragung in 2024 1) in € 6	Ergebnisveränd. ggü. 2022 in € 7
F 1	+Steuern und ähnliche Abgaben	290.560,08	0	301.590	354.631,32	53.041,32	0	64.071,24
F 2	+Zuwendungen, allgemeine Umlagen und sonstige Transferzahlungen	202.004,67	0	257.030	292.918,25	35.888,25	0	90.913,58
F 3	+Einzahlungen der sozialen Sicherung	0,00	0	0	0,00	0,00	0	0,00
F 4	+Öffentlich-rechtliche Leistungsentgelte	150,00	0	1.000	50,00	-950,00	0	-100,00
F 5	+Privatrechtliche Leistungsentgelte	216.825,30	0	150.680	166.798,05	16.118,05	0	-50.027,25
F 6	+Kostenerstattungen und Kostenumlagen	18.636,36	0	5.590	6.118,28	528,28	0	-12.518,08
F 7	+Sonstige laufende Einzahlungen	14.352,00	0	13.000	53.468,39	40.468,39	0	39.116,39
F 8	**Summe der laufenden Einzahlungen aus Verwaltungstätigkeit**	**742.528,41**	**0**	**728.890**	**873.984,29**	**145.094,29**	**0**	**131.455,88**
F 9	-Personal- und Versorgungsauszahlungen	29.556,58	0	29.565	32.312,99	2.747,99	0	2.756,41
F 10	-Auszahlungen für Sach- und Dienstleistungen	395.910,68	0	475.280	216.518,33	-258.761,67	0	-179.392,35
F 11	nicht besetzt							
F 12	-Zuwendungen, Umlagen und sonstige Transferauszahlungen	384.976,82	0	455.040	448.565,01	-6.474,99	0	63.588,19
F 13	-Auszahlungen der sozialen Sicherung	0,00	0	0	0,00	0,00	0	0,00
F 14	-Sonstige laufende Auszahlungen	13.204,64	0	11.830	49.937,32	38.107,32	0	36.732,68
F 15	**Summe der laufenden Auszahlungen aus Verwaltungtätigkeit**	**823.648,72**	**0**	**971.715**	**747.333,65**	**-224.381,35**	**0**	**-76.315,07**
F 16	**Saldo d. lfd. Ein- und Auszahlungen aus Verwaltungstätigkeit**	**-81.120,31**	**0**	**-242.825**	**126.650,64**	**369.475,64**	**0**	**207.770,95**
F 17	+Zinseinzahlungen und sonstige Finanzeinzahlungen	0,00	0	600	5.742,33	5.142,33	0	5.742,33
F 18	-Zinsauszahlungen und sonstige Finanzauszahlungen	0,00	0	600	191,48	-408,52	0	191,48
F 19	**Saldo der Zins- und sonstigen Finanzein- und -auszahlungen**	**0,00**	**0**	**0**	**5.550,85**	**5.550,85**	**0**	**5.550,85**
F 20	**Saldo der ordentlichen Ein- u. Auszahlungen**	**-81.120,31**	**0**	**-242.825**	**132.201,49**	**375.026,49**	**0**	**213.321,80**
F 21	**Saldo der außerordentlichen Ein- und Auszahlungen**	**0,00**	**0**	**0**	**0,00**	**0,00**	**0**	**0,00**
F 22	**Saldo der Ein- und Auszahlungen aus internen Leistungsbeziehungen**	**0,00**	**0**	**0**	**0,00**	**0,00**	**0**	**0,00**
F 23	**Saldo der ordentl. u. außerordentl. Ein- und Auszahlungen**	**-81.120,31**	**0**	**-242.825**	**132.201,49**	**375.026,49**	**0**	**213.321,80**
F 24	+Einzahlungen aus Investitionszuwendungen	0,00	0	0	10.908,17	10.908,17	0	10.908,17
F 25	+Einzahlungen aus Beiträgen und ähnlichen Entgelten	42.093,28	0	105.700	21.242,03	-84.457,97	0	-20.851,25
F 26	+Sonstige Investitionseinzahlungen	36.249,08	0	0	112,84	112,84	0	-36.136,24
F 27	**Summe der Einzahlungen aus Investitionstätigkeit**	**78.342,36**	**0**	**105.700**	**32.263,04**	**-73.436,96**	**0**	**-46.079,32**
F 28	-Auszahlungen für immaterielle Vermögensgegenstände	0,00	24.350	4.800	0,00	-29.150,00	29.150	0,00
F 29	-Auszahlungen für Sachanlagen	3.708,32	0	2.000	0,00	-2.000,00	0	-3.708,32
F 30	-Auszahlungen für Finanzanlagen	0,00	0	0	0,00	0,00	0	0,00
F 31	-Sonstige Investitionsauszahlungen	0,00	0	0	0,00	0,00	0	0,00
F 32	**Summe der Auszahlungen aus Investitionstätigkeit**	**3.708,32**	**24.350**	**6.800**	**0,00**	**-31.150,00**	**29.150**	**-3.708,32**
F 33	**Saldo aus Ein- und Auszahlungen aus Investitionstätigkeit**	**74.634,04**	**-24.350**	**98.900**	**32.263,04**	**-42.286,96**	**-29.150**	**-42.371,00**
F 34	**Finanzmitttelüberschuss/-fehlbetrag**	**-6.486,27**	**-24.350**	**-143.925**	**164.464,53**	**332.739,53**	**-29.150**	**170.950,80**
F 35	+ Aufnahme von Investitionskrediten	0,00	0	0	0,00	0,00	0	0,00

Gesamtfinanzrechnung

Berndorf

lfd. Nr.	Finanzrechnung	Ergebnis 2022 in € 1	Übertragung aus 2022 1) in € 2	Ansatz 2023 einschl.Nachträge in € 3	Ergebnis 2023 in € 4	Abweichung 2023 (Sp.4-(2+3)) in € 5	Übertragung in 2024 1) in € 6	Ergebnisveränd. ggü. 2022 in € 7
F 36	- Tilgung von Investitionskrediten	0,00	0	0	0,00	0,00	0	0,00
F 37	**Saldo der Ein- und Auszahlungen aus Investitionskrediten**	**0,00**	**0**	**0**	**0,00**	**0,00**	**0**	**0,00**
F 38	**Veränd. der Forderungen gegenüber der VG im Rahmen der Einheitskasse (m. d. G)**	**-25.587,71**	**0**	**143.925**	**-145.436,35**	**-289.361,35**	**0**	**-119.848,64**
F 39	**Veränd. der Verbindlichkeiten gegenüber der VG im Rahmen der Einheitskasse**	**0,00**	**0**	**0**	**0,00**	**0,00**	**0**	**0,00**
F 40	**Saldo aus Ein- und Auszahlungen aus Finanzierungstätigkeit**	**-25.587,71**	**0**	**143.925**	**-145.436,35**	**-289.361,35**	**0**	**-119.848,64**
F 41	Saldo der durchlaufenden Gelder	32.073,98	0	0	-19.028,18	-19.028,18	0	-51.102,16
F 42	**Verwendung Finanzmittelüberschuss/Deckung Finanzmittelfehlbetrag**	**6.486,27**	**0**	**143.925**	**-164.464,53**	**-308.389,53**	**0**	**-170.950,80**
N								
F43	**Veränderung der liquiden Mittel (ohne durchlfd. Gelder)**	**6.486,27**	**0**	**143.925**	**-164.464,53**	**-308.389,53**	**0**	**-170.950,80**
F44	**nachrichtlich: Ausgleich Finanzhaushalt**	**-81.120,31**	**0**	**-242.825**	**132.201,49**	**375.026,49**	**0**	**213.321,80**

Teilergebnishaushalt FB 1 Organisation und Finanzen

Berndorf

lfd. Nr.	Ergebnisrechnung	Ergebnis 2022 in € 1	Übertragung aus 2022 1) in € 2	Ansatz 2023 einschl.Nachträge in € 3	Ergebnis 2023 in € 4	Abweichung 2023 (Sp.4-(2+3)) in € 5	Übertragung in 2024 1) in € 6	Ergebnisveränd. ggü.2022 in € 7
E 1	Steuern und ähnliche Abgaben							
E 2	+ Zuwendungen, allgemeine Umlagen und sonstige Transfererträge	47.620,67			33.400,00	33.400,00		-14.220,67
E 3	+ Erträge der sozialen Sicherung							
E 4	+ Öffentlich-rechtliche Leistungsentgelte							
E 5	+ Privatrechtliche Leistungsentgelte	74.561,40		82.450,00	94.690,71	12.240,71		20.129,31
E 6	+ Kostenerstattungen und Kostenumlagen	3.834,00		3.840,00	3.834,00	-6,00		
E 7	+ Sonstige laufende Erträge	28.803,00		940,00	35.177,00	34.237,00		6.374,00
E 8	**= Summe der laufenden Erträge aus Verwaltungstätigkeit**	**154.819,07**		**87.230,00**	**167.101,71**	**79.871,71**		**12.282,64**
E 9	- Personal- und Versorgungsaufwendungen	15.847,13		15.810,00	15.660,73	-149,27		-186,40
E 10	- Aufwendungen für Sach- und Dienstleistungen	142.651,58		55.850,00	83.780,38	27.930,38		-58.871,20
E 11	- Abschreibungen	40,00						-40,00
E 12	- Zuwendungen, Umlagen und sonstige Transferaufaufwendungen	250,00						-250,00
E 13	- Aufwendungen der sozialen Sicherung							
E 14	- Sonstige laufende Aufwendungen	9.909,13		8.480,00	26.833,57	18.353,57		16.924,44
E 15	**= Summe der laufenden Aufwendungen aus Verwaltungstätigkeit**	**168.697,84**		**80.140,00**	**126.274,68**	**46.134,68**		**-42.423,16**
E 16	**= Laufendes Ergebnis aus Verwaltungstätigkeit**	**-13.878,77**		**7.090,00**	**40.827,03**	**33.737,03**		**54.705,80**
E 17	+ Zins- und sonstige Finanzerträge							
E 18	- Zins- und sonstige Finanzaufwendungen				19,23	19,23		19,23
E 19	**Saldo der Zins- und sonstigen Finanzerträge und - aufwendungen**				**-19,23**	**-19,23**		**-19,23**
E 20	**Ordentliches Ergebnis**	**-13.878,77**		**7.090,00**	**40.807,80**	**33.717,80**		**54.686,57**
E 21	**Außerordentliches Ergebnis**							
E 22	**Saldo aus internen Leistungsbeziehungen**	**11.604,00**		**1.200,00**	**9.266,79**	**8.066,79**		**-2.337,21**
E 23	**Jahresergebnis (Jahresüberschuss / Jahresfehlbetrag)**	**-25.482,77**		**5.890,00**	**31.541,01**	**25.651,01**		**57.023,78**

Teilfinanzhaushalt Teilhaushalt FB1

Berndorf

lfd. Nr.	Finanzrechnung	Ergebnis 2022 in € 1	Übertragung aus 2022 1) in € 2	Ansatz 2023 einschl.Nachträge in € 3	Ergebnis 2023 in € 4	Abweichung 2023 (Sp.4-(2+3)) in € 5	Übertragung in 2024 1) in € 6	Ergebnisveränd. ggü. 2022 in € 7
F 1	+Steuern und ähnliche Abgaben							
F 2	+Zuwendungen, allgemeine Umlagen und sonstige Transferzahlungen	10.361,67			33.400,00	33.400,00		23.038,33
61441000	vom Bund	5.566,67			33.400,00	33.400,00		27.833,33
61442000	vom Land	4.795,00						-4.795,00
F 3	+Einzahlungen der sozialen Sicherung							
F 4	+Öffentlich-rechtliche Leistungsentgelte							
F 5	+Privatrechtliche Leistungsentgelte	66.001,70		82.450	91.233,44	8.783,44		25.231,74
64110000	Erträge aus Verkäufen von Vorräten	53.001,70		69.450	78.233,44	8.783,44		25.231,74
64125000	Jagdpacht	13.000,00		13.000	13.000,00			
F 6	+Kostenerstattungen und Kostenumlagen	3.834,00		3.840	3.834,00	-6,00		
64290000	Kostenerstattung von Sonstigen	3.834,00		3.840	3.834,00	-6,00		
F 7	+Sonstige laufende Einzahlungen	612,78			27.060,19	27.060,19		26.447,41
66410000	Abwicklung der Vorsteuer-Guthaben(Vorsteuerüberh.)				13.127,94	13.127,94		13.127,94
66420000	Umsatzsteueranteile aus Verkauf eig.Leist./Erzeugn	612,78			13.932,25	13.932,25		13.319,47
F 8	**Summe der laufenden Einzahlungen aus Verwaltungstätigkeit**	**80.810,15**		**86.290**	**155.527,63**	**69.237,63**		**74.717,48**
F 9	-Personal- und Versorgungsauszahlungen	15.251,13		15.810	14.312,73	-1.497,27		-938,40
70120000	Beigeordnete	9.041,05		8.500	9.683,63	1.183,63		642,58
70140000	Rats- und Ausschussmitglieder	1.250,00		1.000		-1.000,00		-1.250,00
70490000	Sonstige	519,25		750	1.040,40	290,40		521,15
70901000	Pausch. Lohnsteuer (auch Zahl. über Knappschaft)	60,83		60	73,70	13,70		12,87
71130000	ehrenamtlich Tätige	4.380,00		5.500	3.515,00	-1.985,00		-865,00
F 10	-Auszahlungen für Sach- und Dienstleistungen	151.958,36		55.850	73.167,24	17.317,24		-78.791,12
72370000	Unterhaltung der Betriebs- und Geschäftsausstattun			300		-300,00		
72380000	GW Geräte, Ausstattungs-, Ausrüstungs-,Gebrauchsge			500		-500,00		
72440000	Labor-,Werkstättenbed.,Lebensm,Arznei,Baumat,u.ä.	1.506,43		3.040	173,75	-2.866,25		-1.332,68
72542100	Betriebskostenbeitrag an das Land	13.328,10		13.330	13.718,61	388,61		390,51
72543200	Erstattung Waldarbeiterlöhne (Gemeinden)	4.293,63		8.680	22.997,55	14.317,55		18.703,92
72912000	Aufwendungen für Sitzungen			200	141,57	-58,43		141,57
72920000	Sonst. Auszahlungen für Dienstleistungen	132.830,20		29.800	36.135,76	6.335,76		-96.694,44
F 12	-Zuwendungen, Umlagen und sonstige Transferauszahlungen	250,00						-250,00
74190000	an übrige Bereiche	250,00						-250,00
F 13	-Auszahlungen der sozialen Sicherung							
F 14	-Sonstige laufende Auszahlungen	10.384,39		8.480	35.365,91	26.885,91		24.981,52
76131000	Fahrtkostenerstattung				137,97	137,97		137,97
76150000	Dienst- und Schutzkleidung, persönl. Ausrüstung				203,70	203,70		203,70
76241000	Laufende Lizenzzahlungen	20,95			29,99	29,99		9,04
76243000	Unterhaltung Software, Updates				22,95	22,95		22,95
76244000	Unterhaltung Hardware				215,39	215,39		215,39
76253000	Gerichts-, Anwalts-, Notar-, Gerichtsvollzieherk.	2.199,00			17.311,83	17.311,83		15.112,83

Teilfinanzhaushalt Teilhaushalt FB1

Berndorf

lfd. Nr.	Finanzrechnung	Ergebnis 2022 in € 1	Übertragung aus 2022 1) in € 2	Ansatz 2023 einschl.Nachträge in € 3	Ergebnis 2023 in € 4	Abweichung 2023 (Sp.4-(2+3)) in € 5	Übertragung in 2024 1) in € 6	Ergebnisveränd. ggü. 2022 in € 7
76310000	Büromaterial			300	279,89	-20,11		279,89
76331000	Porto			100		-100,00		
76341000	Fernmeldegebühren	366,64		360	362,58	2,58		-4,06
76360000	Öffentlichkeitsarbeit	525,63		500	502,68	2,68		-22,95
76412000	Kfz-Versicherungen	18,28			19,19	19,19		0,91
76413000	Haftpflichtversicherungen	971,19		950	1.025,64	75,64		54,45
76414000	Unfallversicherungen	4.816,42		4.150	4.736,57	586,57		-79,85
76419000	Sonstige Versicherungen	316,14		400	316,14	-83,86		
76420000	Beiträge z.Wirtschaftsverb.,Berufsvertretg.,Verein	137,15			1.158,96	1.158,96		1.021,81
76430000	Sonstige Beiträge	47,90		120	51,10	-68,90		3,20
76520000	Vorsteueranteile aus Eingangsrechnungen	255,03			8.327,70	8.327,70		8.072,67
76810000	Grundsteuer	470,06		450	537,63	87,63		67,57
76920000	Verfügungsmittel			150		-150,00		
76931000	Ehrengaben	240,00		1.000	126,00	-874,00		-114,00
F 15	**Summe der laufenden Auszahlungen aus Verwaltungtätigkeit**	**177.843,88**		**80.140**	**122.845,88**	**42.705,88**		**-54.998,00**
F 16	**Saldo d. lfd. Ein- und Auszahlungen aus Verwaltungstätigkeit**	**-97.033,73**		**6.150**	**32.681,75**	**26.531,75**		**129.715,48**
F 17	+Zinseinzahlungen und sonstige Finanzeinzahlungen							
F 18	-Zinsauszahlungen und sonstige Finanzauszahlungen				19,23	19,23		19,23
77990000	Sonstige				19,23	19,23		19,23
F 19	**Saldo der Zins- und sonstigen Finanzein- und -auszahlungen**				**-19,23**	**-19,23**		**-19,23**
F 20	**Saldo der ordentlichen Ein- u. Auszahlungen**	**-97.033,73**		**6.150**	**32.662,52**	**26.512,52**		**129.696,25**
F 21	**Saldo der außerordentlichen Ein- und Auszahlungen**							
F 22	**Saldo der Ein- und Auszahlungen aus internen Leistungsbeziehungen**							
69810000	Einzahlungen aus intern. Leistungsbeziehungen	96,00		10.500	2.433,21	-8.066,79		2.337,21
79810000	Ausz. aus intern. Leistungsbeziehungen	11.700,00		11.700	11.700,00			
F 23	**Saldo der ordentl. u. außerordentl. Ein- und Auszahlungen**	**-97.033,73**		**6.150**	**32.662,52**	**26.512,52**		**129.696,25**
F	**Entstehung des Finanzmittelüberschusses/-fehlbetrages aus Investitionstätigkeit**							
F 24	+Einzahlungen aus Investitionszuwendungen							
F 25	+Einzahlungen aus Beiträgen und ähnlichen Entgelten							
F 26	+Sonstige Investitionseinzahlungen							
F 27	**Summe der Einzahlungen aus Investitionstätigkeit**							
F 28	-Auszahlungen für immaterielle Vermögensgegenstände							
F 29	-Auszahlungen für Sachanlagen							
F 30	-Auszahlungen für Finanzanlagen							
F 31	-Sonstige Investitionsauszahlungen							
F 32	**Summe der Auszahlungen aus Investitionstätigkeit**							
F 33	**Saldo aus Ein- und Auszahlungen aus Investitionstätigkeit**							

Teilfinanzhaushalt Teilhaushalt FB1

Berndorf

lfd. Nr.	Finanzrechnung	Ergebnis 2022 in € 1	Übertragung aus 2022 1) in € 2	Ansatz 2023 einschl.Nachträge in € 3	Ergebnis 2023 in € 4	Abweichung 2023 (Sp.4-(2+3)) in € 5	Übertragung in 2024 1) in € 6	Ergebnisveränd. ggü. 2022 in € 7
F 34	**Finanzmitttelüberschuss/-fehlbetrag**	**-108.637,73**		**4.950**	**23.395,73**	**18.445,73**		**132.033,46**

Produktbeschreibung Kostenstelle 1113000000 Öffentlichkeitsarbeit

Berndorf

Verantwortliche Organisationseinheit	Verantwortliche Person(en)
Fachbereich 1 Organisation und Finanzen	Arno Fasen

Auftragsgrundlage Beschlüsse des Ortsgemeinderates, Entscheidungen des Ortsbürgermeisters

Teilergebnishaushalt Kostenstelle 1113000000 Öffentlichkeitsarbeit

Berndorf

lfd. Nr.	Ergebnisrechnung	Ergebnis 2022 in € 1	Übertragung aus 2022 1) in € 2	Ansatz 2023 einschl.Nachträge in € 3	Ergebnis 2023 in € 4	Abweichung 2023 (Sp.4-(2+3)) in € 5	Übertragung in 2024 1) in € 6	Ergebnisveränd. ggü.2022 in € 7
E 1	Steuern und ähnliche Abgaben							
E 2	+ Zuwendungen, allgemeine Umlagen und sonstige Transfererträge							
E 3	+ Erträge der sozialen Sicherung							
E 4	+ Öffentlich-rechtliche Leistungsentgelte							
E 5	+ Privatrechtliche Leistungsentgelte							
E 6	+ Kostenerstattungen und Kostenumlagen							
E 7	+ Sonstige laufende Erträge							
E 8	**= Summe der laufenden Erträge aus Verwaltungstätigkeit**							
E 9	- Personal- und Versorgungsaufwendungen							
E 10	- Aufwendungen für Sach- und Dienstleistungen							
E 11	- Abschreibungen							
E 12	- Zuwendungen, Umlagen und sonstige Transferaufaufwendungen	250,00						-250,00
54190000	Zuweisungen und Zuschüsse an Sonstige	250,00						-250,00
E 13	- Aufwendungen der sozialen Sicherung							
E 14	- Sonstige laufende Aufwendungen	1.362,35		550,00	821,88	271,88		-540,47
56341000	Fernmeldegebühren	212,82			161,25	161,25		-51,57
56360000	Öffentlichkeitsarbeit	1.028,31		500,00	536,21	36,21		-492,10
56420000	Beiträge an Verbände und Vereine	73,32			73,32	73,32		
56430000	Sonstige Beiträge	47,90		50,00	51,10	1,10		3,20
E 15	**= Summe der laufenden Aufwendungen aus Verwaltungstätigkeit**	**1.612,35**		**550,00**	**821,88**	**271,88**		**-790,47**
E 16	**= Laufendes Ergebnis aus Verwaltungstätigkeit**	**-1.612,35**		**-550,00**	**-821,88**	**-271,88**		**790,47**
E 17	+ Zins- und sonstige Finanzerträge							
E 18	- Zins- und sonstige Finanzaufwendungen							
E 19	**Saldo der Zins- und sonstigen Finanzerträge und - aufwendungen**							
E 20	**Ordentliches Ergebnis**	**-1.612,35**		**-550,00**	**-821,88**	**-271,88**		**790,47**
E 21	**Außerordentliches Ergebnis**							
E 22	**Saldo aus internen Leistungsbeziehungen**							
E 23	**Jahresergebnis (Jahresüberschuss / Jahresfehlbetrag)**	**-1.612,35**		**-550,00**	**-821,88**	**-271,88**		**790,47**

Teilfinanzhaushalt Kostenstelle 1113000000 Öffentlichkeitsarbeit

Berndorf

lfd. Nr.	Finanzrechnung	Ergebnis 2022 in € 1	Übertragung aus 2022 1) in € 2	Ansatz 2023 einschl.Nachträge in € 3	Ergebnis 2023 in € 4	Abweichung 2023 (Sp.4-(2+3)) in € 5	Übertragung in 2024 1) in € 6	Ergebnisveränd. ggü. 2022 in € 7
F 1	+Steuern und ähnliche Abgaben							
F 2	+Zuwendungen, allgemeine Umlagen und sonstige Transferzahlungen							
F 3	+Einzahlungen der sozialen Sicherung							
F 4	+Öffentlich-rechtliche Leistungsentgelte							
F 5	+Privatrechtliche Leistungsentgelte							
F 6	+Kostenerstattungen und Kostenumlagen							
F 7	+Sonstige laufende Einzahlungen							
F 8	**Summe der laufenden Einzahlungen aus Verwaltungstätigkeit**							
F 9	-Personal- und Versorgungsauszahlungen							
F 10	-Auszahlungen für Sach- und Dienstleistungen							
F 12	-Zuwendungen, Umlagen und sonstige Transferauszahlungen	250,00						-250,00
74190000	an übrige Bereiche	250,00						-250,00
F 13	-Auszahlungen der sozialen Sicherung							
F 14	-Sonstige laufende Auszahlungen	859,67		550	788,35	238,35		-71,32
76341000	Fernmeldegebühren	212,82			161,25	161,25		-51,57
76360000	Öffentlichkeitsarbeit	525,63		500	502,68	2,68		-22,95
76420000	Beiträge z.Wirtschaftsverb.,Berufsvertretg.,Verein	73,32			73,32	73,32		
76430000	Sonstige Beiträge	47,90		50	51,10	1,10		3,20
F 15	**Summe der laufenden Auszahlungen aus Verwaltungtätigkeit**	**1.109,67**		**550**	**788,35**	**238,35**		**-321,32**
F 16	**Saldo d. lfd. Ein- und Auszahlungen aus Verwaltungstätigkeit**	**-1.109,67**		**-550**	**-788,35**	**-238,35**		**321,32**
F 17	+Zinseinzahlungen und sonstige Finanzeinzahlungen							
F 18	-Zinsauszahlungen und sonstige Finanzauszahlungen							
F 19	**Saldo der Zins- und sonstigen Finanzein- und -auszahlungen**							
F 20	**Saldo der ordentlichen Ein- u. Auszahlungen**	**-1.109,67**		**-550**	**-788,35**	**-238,35**		**321,32**
F 21	**Saldo der außerordentlichen Ein- und Auszahlungen**							
F 22	**Saldo der Ein- und Auszahlungen aus internen Leistungsbeziehungen**							
F 23	**Saldo der ordentl. u. außerordentl. Ein- und Auszahlungen**	**-1.109,67**		**-550**	**-788,35**	**-238,35**		**321,32**
F	**Entstehung des Finanzmittelüberschusses/-fehlbetrages aus Investitionstätigkeit**							
F 24	+Einzahlungen aus Investitionszuwendungen							
F 25	+Einzahlungen aus Beiträgen und ähnlichen Entgelten							
F 26	+Sonstige Investitionseinzahlungen							
F 27	**Summe der Einzahlungen aus Investitionstätigkeit**							
F 28	-Auszahlungen für immaterielle Vermögensgegenstände							
F 29	-Auszahlungen für Sachanlagen							
F 30	-Auszahlungen für Finanzanlagen							

Teilfinanzhaushalt Kostenstelle 1113000000 Öffentlichkeitsarbeit

Berndorf

lfd. Nr.	Finanzrechnung	Ergebnis 2022 in € 1	Übertragung aus 2022 1) in € 2	Ansatz 2023 einschl.Nachträge in € 3	Ergebnis 2023 in € 4	Abweichung 2023 (Sp.4-(2+3)) in € 5	Übertragung in 2024 1) in € 6	Ergebnisveränd. ggü. 2022 in € 7
F 31	-Sonstige Investitionsauszahlungen							
F 32	**Summe der Auszahlungen aus Investitionstätigkeit**							
F 33	**Saldo aus Ein- und Auszahlungen aus Investitionstätigkeit**							
F 34	**Finanzmitttelüberschuss/-fehlbetrag**	**-1.109,67**		**-550**	**-788,35**	**-238,35**		**321,32**

Produktbeschreibung Kostenstelle 1114000000 Gremien

Berndorf

Verantwortliche Organisationseinheit	Verantwortliche Person(en)
Fachbereich 1 Organisation und Finanzen	Arno Fasen

Kurzbeschreibung

Das Produkt umfaßt die Aufwendungen im Zusammenhang mit der Leitung der Ortsgemeinde. Der Ortsbürgermeister ist Repräsentant der Ortsgemeinde. Er leistet Verwaltungsarbeiten, bereitet die Sitzungen des Ortsgemeinderates vor und führt deren Beschlüsse aus, plant und überwacht den Einsatz der Gemeindebediensteten. Hier werden die Aufwendungen im Zusammenhang mit den Sitzungen des Ortsgemeinderates und der Ausschüsse nachgewiesen. Weiter umfasst diese Leistung die Durchführung von Ehrungen, Jubiläen usw.

Auftragsgrundlage

Gemeindeordnung (GemO), Landesbeamtengesetz, Landesverordnung über die Aufwandsentschädigung für kommunal Ehrenämter, Landesreisekostengesetz, Hauptsatzung, Beschlüsse des Ortsgemeinderates

Teilergebnishaushalt Kostenstelle 1114000000 Gremien

Berndorf

lfd. Nr.	Ergebnisrechnung	Ergebnis 2022 in € 1	Übertragung aus 2022 1) in € 2	Ansatz 2023 einschl.Nachtrage in € 3	Ergebnis 2023 in € 4	Abweichung 2023 (Sp.4-(2+3)) in € 5	Übertragung in 2024 1) in € 6	Ergebnisveränd. ggü.2022 in € 7
E 1	Steuern und ähnliche Abgaben							
E 2	+ Zuwendungen, allgemeine Umlagen und sonstige Transfererträge							
E 3	+ Erträge der sozialen Sicherung							
E 4	+ Öffentlich-rechtliche Leistungsentgelte							
E 5	+ Privatrechtliche Leistungsentgelte							
E 6	+ Kostenerstattungen und Kostenumlagen							
E 7	+ Sonstige laufende Erträge	10.671,00		940,00		-940,00		-10.671,00
46614000	Erträge aus der Auflösung von Rückstellungen	10.671,00		940,00		-940,00		-10.671,00
E 8	**= Summe der laufenden Erträge aus Verwaltungstätigkeit**	**10.671,00**		**940,00**		**-940,00**		**-10.671,00**
E 9	- Personal- und Versorgungsaufwendungen	15.847,13		15.810,00	15.660,73	-149,27		-186,40
50120000	Aufwandentschädigung ehrenamtliche Beigeordnete	9.808,92		8.500,00	9.683,63	1.183,63		-125,29
50140000	Aufwandsentschädigung Rats- u..Ausschussmitglieder	540,00		1.000,00	520,00	-480,00		-20,00
50490000	Beiträge zur gesetzlichen Sozialversicherung Sonst	595,02		750,00	1.040,40	290,40		445,38
50791000	Ehrensoldrückstellungen				828,00	828,00		828,00
50900000	Pausch. Lohnsteuer (auch Zahl. über Knappschaft)	66,19		60,00	73,70	13,70		7,51
51130000	Versorgungsaufwendungen ehrenamtlich Tätige	4.837,00		5.500,00	3.515,00	-1.985,00		-1.322,00
E 10	- Aufwendungen für Sach- und Dienstleistungen			1.000,00	141,57	-858,43		141,57
52370000	Unterhaltung der Betriebs- und Geschäftsausstattg.			300,00		-300,00		
52380000	Geringwertige Wirtschaftsgüter bis 1.000 € netto			500,00		-500,00		
52912000	Aufwendungen für Sitzungen			200,00	141,57	-58,43		141,57
E 11	- Abschreibungen	40,00						-40,00
53852000	Afa Geschäftsausstattung	40,00						-40,00
E 12	- Zuwendungen, Umlagen und sonstige Transferaufaufwendungen							
E 13	- Aufwendungen der sozialen Sicherung							
E 14	- Sonstige laufende Aufwendungen	393,82		1.910,00	1.064,81	-845,19		670,99
56131000	Fahrtkostenerstattungen				137,97	137,97		137,97
56241000	Laufende Lizenzaufwendungen				29,99	29,99		29,99
56243000	Unterhaltung Software, Updates				22,95	22,95		22,95
56244000	Unterhaltung Hardware				266,68	266,68		266,68
56310000	Büromaterial			300,00	279,89	-20,11		279,89
56331000	Porto			100,00		-100,00		

Teilergebnishaushalt Kostenstelle 1114000000 Gremien

Berndorf

lfd. Nr.	Ergebnisrechnung	Ergebnis 2022 in € 1	Übertragung aus 2022 1) in € 2	Ansatz 2023 einschl.Nachträge in € 3	Ergebnis 2023 in € 4	Abweichung 2023 (Sp.4-(2+3)) in € 5	Übertragung in 2024 1) in € 6	Ergebnisveränd. ggü.2022 in € 7
56341000	Fernmeldegebühren	153,82		360,00	201,33	-158,67		47,51
56920000	Verfügungsmittel			150,00		-150,00		
56931000	Ehrengaben/Repräsentationen	240,00		1.000,00	126,00	-874,00		-114,00
E 15	**= Summe der laufenden Aufwendungen aus Verwaltungstätigkeit**	**16.280,95**		**18.720,00**	**16.867,11**	**-1.852,89**		**586,16**
E 16	**= Laufendes Ergebnis aus Verwaltungstätigkeit**	**-5.609,95**		**-17.780,00**	**-16.867,11**	**912,89**		**-11.257,16**
E 17	+ Zins- und sonstige Finanzerträge							
E 18	- Zins- und sonstige Finanzaufwendungen							
E 19	**Saldo der Zins- und sonstigen Finanzerträge und - aufwendungen**							
E 20	**Ordentliches Ergebnis**	**-5.609,95**		**-17.780,00**	**-16.867,11**	**912,89**		**-11.257,16**
E 21	**Außerordentliches Ergebnis**							
E 22	**Saldo aus internen Leistungsbeziehungen**							
E 23	**Jahresergebnis (Jahresüberschuss / Jahresfehlbetrag)**	**-5.609,95**		**-17.780,00**	**-16.867,11**	**912,89**		**-11.257,16**

Teilfinanzhaushalt Kostenstelle 1114000000 Gremien

Berndorf

lfd. Nr.	Finanzrechnung	Ergebnis 2022 in € 1	Übertragung aus 2022 1) in € 2	Ansatz 2023 einschl.Nachträge in € 3	Ergebnis 2023 in € 4	Abweichung 2023 (Sp.4-(2+3)) in € 5	Übertragung in 2024 1) in € 6	Ergebnisveränd. ggü. 2022 in € 7
F 1	+Steuern und ähnliche Abgaben							
F 2	+Zuwendungen, allgemeine Umlagen und sonstige Transferzahlungen							
F 3	+Einzahlungen der sozialen Sicherung							
F 4	+Öffentlich-rechtliche Leistungsentgelte							
F 5	+Privatrechtliche Leistungsentgelte							
F 6	+Kostenerstattungen und Kostenumlagen							
F 7	+Sonstige laufende Einzahlungen							
F 8	**Summe der laufenden Einzahlungen aus Verwaltungstätigkeit**							
F 9	-Personal- und Versorgungsauszahlungen	15.251,13		15.810	14.312,73	-1.497,27		-938,40
70120000	Beigeordnete	9.041,05		8.500	9.683,63	1.183,63		642,58
70140000	Rats- und Ausschussmitglieder	1.250,00		1.000		-1.000,00		-1.250,00
70490000	Sonstige	519,25		750	1.040,40	290,40		521,15
70901000	Pausch. Lohnsteuer (auch Zahl. über Knappschaft)	60,83		60	73,70	13,70		12,87
71130000	ehrenamtlich Tätige	4.380,00		5.500	3.515,00	-1.985,00		-865,00
F 10	-Auszahlungen für Sach- und Dienstleistungen			1.000	141,57	-858,43		141,57
72370000	Unterhaltung der Betriebs- und Geschäftsausstattun			300		-300,00		
72380000	GW Geräte, Ausstattungs-, Ausrüstungs-,Gebrauchsge			500		-500,00		
72912000	Aufwendungen für Sitzungen			200	141,57	-58,43		141,57
F 12	-Zuwendungen, Umlagen und sonstige Transferauszahlungen							
F 13	-Auszahlungen der sozialen Sicherung							
F 14	-Sonstige laufende Auszahlungen	414,77		1.910	1.013,52	-896,48		598,75
76131000	Fahrtkostenerstattung				137,97	137,97		137,97
76241000	Laufende Lizenzzahlungen	20,95			29,99	29,99		9,04
76243000	Unterhaltung Software, Updates				22,95	22,95		22,95
76244000	Unterhaltung Hardware				215,39	215,39		215,39
76310000	Büromaterial			300	279,89	-20,11		279,89
76331000	Porto			100		-100,00		
76341000	Fernmeldegebühren	153,82		360	201,33	-158,67		47,51
76920000	Verfügungsmittel			150		-150,00		
76931000	Ehrengaben	240,00		1.000	126,00	-874,00		-114,00
F 15	**Summe der laufenden Auszahlungen aus Verwaltungtätigkeit**	**15.665,90**		**18.720**	**15.467,82**	**-3.252,18**		**-198,08**
F 16	**Saldo d. lfd. Ein- und Auszahlungen aus Verwaltungstätigkeit**	**-15.665,90**		**-18.720**	**-15.467,82**	**3.252,18**		**198,08**
F 17	+Zinseinzahlungen und sonstige Finanzeinzahlungen							
F 18	-Zinsauszahlungen und sonstige Finanzauszahlungen							
F 19	**Saldo der Zins- und sonstigen Finanzein- und -auszahlungen**							
F 20	**Saldo der ordentlichen Ein- u. Auszahlungen**	**-15.665,90**		**-18.720**	**-15.467,82**	**3.252,18**		**198,08**
F 21	**Saldo der außerordentlichen Ein- und Auszahlungen**							
F 22	**Saldo der Ein- und Auszahlungen aus internen Leistungsbeziehungen**							

Teilfinanzhaushalt Kostenstelle 1114000000 Gremien

Berndorf

lfd. Nr.	Finanzrechnung	Ergebnis 2022 in € 1	Übertragung aus 2022 1) in € 2	Ansatz 2023 einschl.Nachträge in € 3	Ergebnis 2023 in € 4	Abweichung 2023 (Sp.4-(2+3)) in € 5	Übertragung in 2024 1) in € 6	Ergebnisveränd. ggü. 2022 in € 7
F 23	**Saldo der ordentl. u. außerordentl. Ein- und Auszahlungen**	**-15.665,90**		**-18.720**	**-15.467,82**	**3.252,18**		**198,08**
F	**Entstehung des Finanzmittelüberschusses/-fehlbetrages aus Investitionstätigkeit**							
F 24	+Einzahlungen aus Investitionszuwendungen							
F 25	+Einzahlungen aus Beiträgen und ähnlichen Entgelten							
F 26	+Sonstige Investitionseinzahlungen							
F 27	**Summe der Einzahlungen aus Investitionstätigkeit**							
F 28	-Auszahlungen für immaterielle Vermögensgegenstände							
F 29	-Auszahlungen für Sachanlagen							
F 30	-Auszahlungen für Finanzanlagen							
F 31	-Sonstige Investitionsauszahlungen							
F 32	**Summe der Auszahlungen aus Investitionstätigkeit**							
F 33	**Saldo aus Ein- und Auszahlungen aus Investitionstätigkeit**							
F 34	**Finanzmitttelüberschuss/-fehlbetrag**	**-15.665,90**		**-18.720**	**-15.467,82**	**3.252,18**		**198,08**

Produktbeschreibung Kostenstelle 1120000000 Personal

Berndorf

Verantwortliche Organisationseinheit	Verantwortliche Person(en)
Fachbereich 1 Organisation und Finanzen	Arno Fasen

Auftragsgrundlage Arbeitsschutzgesetz

Teilergebnishaushalt Kostenstelle 1120000000 Personal

Berndorf

lfd. Nr.	Ergebnisrechnung	Ergebnis 2022 in € 1	Übertragung aus 2022 1) in € 2	Ansatz 2023 einschl.Nachträge in € 3	Ergebnis 2023 in € 4	Abweichung 2023 (Sp.4-(2+3)) in € 5	Übertragung in 2024 1) in € 6	Ergebnisveränd. ggü.2022 in € 7
E 1	Steuern und ähnliche Abgaben							
E 2	+ Zuwendungen, allgemeine Umlagen und sonstige Transfererträge							
E 3	+ Erträge der sozialen Sicherung							
E 4	+ Öffentlich-rechtliche Leistungsentgelte							
E 5	+ Privatrechtliche Leistungsentgelte							
E 6	+ Kostenerstattungen und Kostenumlagen							
E 7	+ Sonstige laufende Erträge							
E 8	**= Summe der laufenden Erträge aus Verwaltungstätigkeit**							
E 9	- Personal- und Versorgungsaufwendungen							
E 10	- Aufwendungen für Sach- und Dienstleistungen							
E 11	- Abschreibungen							
E 12	- Zuwendungen, Umlagen und sonstige Transferaufaufwendungen							
E 13	- Aufwendungen der sozialen Sicherung							
E 14	- Sonstige laufende Aufwendungen	339,09		550,00	366,45	-183,55		27,36
56414000	Unfallversicherungen	339,09		550,00	366,45	-183,55		27,36
E 15	**= Summe der laufenden Aufwendungen aus Verwaltungstätigkeit**	**339,09**		**550,00**	**366,45**	**-183,55**		**27,36**
E 16	**= Laufendes Ergebnis aus Verwaltungstätigkeit**	**-339,09**		**-550,00**	**-366,45**	**183,55**		**-27,36**
E 17	+ Zins- und sonstige Finanzerträge							
E 18	- Zins- und sonstige Finanzaufwendungen							
E 19	**Saldo der Zins- und sonstigen Finanzerträge und - aufwendungen**							
E 20	**Ordentliches Ergebnis**	**-339,09**		**-550,00**	**-366,45**	**183,55**		**-27,36**
E 21	**Außerordentliches Ergebnis**							
E 22	**Saldo aus internen Leistungsbeziehungen**							
E 23	**Jahresergebnis (Jahresüberschuss / Jahresfehlbetrag)**	**-339,09**		**-550,00**	**-366,45**	**183,55**		**-27,36**

Teilfinanzhaushalt Kostenstelle 1120000000 Personal

Berndorf

lfd. Nr.	Finanzrechnung	Ergebnis 2022 in € 1	Übertragung aus 2022 1) in € 2	Ansatz 2023 einschl.Nachträge in € 3	Ergebnis 2023 in € 4	Abweichung 2023 (Sp.4-(2+3)) in € 5	Übertragung in 2024 1) in € 6	Ergebnisveränd. ggü. 2022 in € 7
F 1	+Steuern und ähnliche Abgaben							
F 2	+Zuwendungen, allgemeine Umlagen und sonstige Transferzahlungen							
F 3	+Einzahlungen der sozialen Sicherung							
F 4	+Öffentlich-rechtliche Leistungsentgelte							
F 5	+Privatrechtliche Leistungsentgelte							
F 6	+Kostenerstattungen und Kostenumlagen							
F 7	+Sonstige laufende Einzahlungen							
F 8	**Summe der laufenden Einzahlungen aus Verwaltungstätigkeit**							
F 9	-Personal- und Versorgungsauszahlungen							
F 10	-Auszahlungen für Sach- und Dienstleistungen							
F 12	-Zuwendungen, Umlagen und sonstige Transferauszahlungen							
F 13	-Auszahlungen der sozialen Sicherung							
F 14	-Sonstige laufende Auszahlungen	339,09		550	366,45	-183,55		27,36
76414000	Unfallversicherungen	339,09		550	366,45	-183,55		27,36
F 15	**Summe der laufenden Auszahlungen aus Verwaltungtätigkeit**	**339,09**		**550**	**366,45**	**-183,55**		**27,36**
F 16	**Saldo d. lfd. Ein- und Auszahlungen aus Verwaltungstätigkeit**	**-339,09**		**-550**	**-366,45**	**183,55**		**-27,36**
F 17	+Zinseinzahlungen und sonstige Finanzeinzahlungen							
F 18	-Zinsauszahlungen und sonstige Finanzauszahlungen							
F 19	**Saldo der Zins- und sonstigen Finanzein- und -auszahlungen**							
F 20	**Saldo der ordentlichen Ein- u. Auszahlungen**	**-339,09**		**-550**	**-366,45**	**183,55**		**-27,36**
F 21	**Saldo der außerordentlichen Ein- und Auszahlungen**							
F 22	**Saldo der Ein- und Auszahlungen aus internen Leistungsbeziehungen**							
F 23	**Saldo der ordentl. u. außerordentl. Ein- und Auszahlungen**	**-339,09**		**-550**	**-366,45**	**183,55**		**-27,36**
F	**Entstehung des Finanzmittelüberschusses/-fehlbetrages aus Investitionstätigkeit**							
F 24	+Einzahlungen aus Investitionszuwendungen							
F 25	+Einzahlungen aus Beiträgen und ähnlichen Entgelten							
F 26	+Sonstige Investitionseinzahlungen							
F 27	**Summe der Einzahlungen aus Investitionstätigkeit**							
F 28	-Auszahlungen für immaterielle Vermögensgegenstände							
F 29	-Auszahlungen für Sachanlagen							
F 30	-Auszahlungen für Finanzanlagen							
F 31	-Sonstige Investitionsauszahlungen							
F 32	**Summe der Auszahlungen aus Investitionstätigkeit**							
F 33	**Saldo aus Ein- und Auszahlungen aus Investitionstätigkeit**							

Teilfinanzhaushalt Kostenstelle 1120000000 Personal

Berndorf

lfd. Nr.	Finanzrechnung	Ergebnis 2022 in € 1	Übertragung aus 2022 1) in € 2	Ansatz 2023 einschl.Nachträge in € 3	Ergebnis 2023 in € 4	Abweichung 2023 (Sp.4-(2+3)) in € 5	Übertragung in 2024 1) in € 6	Ergebnisveränd. ggü. 2022 in € 7
F 34	**Finanzmitttelüberschuss/-fehlbetrag**	**-339,09**		**-550**	**-366,45**	**183,55**		**-27,36**

Produktbeschreibung Kostenstelle 1146000000 Versicherungen

Berndorf

Verantwortliche Organisationseinheit	Verantwortliche Person(en)
Fachbereich 1 Organisation und Finanzen	Arno Fasen

Kurzbeschreibung	Haftpflichtversicherung
Auftragsgrundlage	Versicherungsverträge

Teilergebnishaushalt Kostenstelle 1146000000 Versicherungen

Berndorf

lfd. Nr.	Ergebnisrechnung	Ergebnis 2022 in € 1	Übertragung aus 2022 1) in € 2	Ansatz 2023 einschl.Nachträge in € 3	Ergebnis 2023 in € 4	Abweichung 2023 (Sp.4-(2+3)) in € 5	Übertragung in 2024 1) in € 6	Ergebnisveränd. ggü.2022 in € 7
E 1	Steuern und ähnliche Abgaben							
E 2	+ Zuwendungen, allgemeine Umlagen und sonstige Transfererträge							
E 3	+ Erträge der sozialen Sicherung							
E 4	+ Öffentlich-rechtliche Leistungsentgelte							
E 5	+ Privatrechtliche Leistungsentgelte							
E 6	+ Kostenerstattungen und Kostenumlagen							
E 7	+ Sonstige laufende Erträge							
E 8	**= Summe der laufenden Erträge aus Verwaltungstätigkeit**							
E 9	- Personal- und Versorgungsaufwendungen							
E 10	- Aufwendungen für Sach- und Dienstleistungen							
E 11	- Abschreibungen							
E 12	- Zuwendungen, Umlagen und sonstige Transferaufaufwendungen							
E 13	- Aufwendungen der sozialen Sicherung							
E 14	- Sonstige laufende Aufwendungen	971,19		950,00	1.025,64	75,64		54,45
56413000	Haftpflichtversicherungen	971,19		950,00	1.025,64	75,64		54,45
E 15	**= Summe der laufenden Aufwendungen aus Verwaltungstätigkeit**	**971,19**		**950,00**	**1.025,64**	**75,64**		**54,45**
E 16	**= Laufendes Ergebnis aus Verwaltungstätigkeit**	**-971,19**		**-950,00**	**-1.025,64**	**-75,64**		**-54,45**
E 17	+ Zins- und sonstige Finanzerträge							
E 18	- Zins- und sonstige Finanzaufwendungen							
E 19	**Saldo der Zins- und sonstigen Finanzerträge und - aufwendungen**							
E 20	**Ordentliches Ergebnis**	**-971,19**		**-950,00**	**-1.025,64**	**-75,64**		**-54,45**
E 21	**Außerordentliches Ergebnis**							
E 22	**Saldo aus internen Leistungsbeziehungen**							
E 23	**Jahresergebnis (Jahresüberschuss / Jahresfehlbetrag)**	**-971,19**		**-950,00**	**-1.025,64**	**-75,64**		**-54,45**

Teilfinanzhaushalt Kostenstelle 1146000000 Versicherungen

Berndorf

lfd. Nr.	Finanzrechnung	Ergebnis 2022 in € 1	Übertragung aus 2022 1) in € 2	Ansatz 2023 einschl.Nachträge in € 3	Ergebnis 2023 in € 4	Abweichung 2023 (Sp.4-(2+3)) in € 5	Übertragung in 2024 1) in € 6	Ergebnisveränd. ggü. 2022 in € 7
F 1	+Steuern und ähnliche Abgaben							
F 2	+Zuwendungen, allgemeine Umlagen und sonstige Transferzahlungen							
F 3	+Einzahlungen der sozialen Sicherung							
F 4	+Öffentlich-rechtliche Leistungsentgelte							
F 5	+Privatrechtliche Leistungsentgelte							
F 6	+Kostenerstattungen und Kostenumlagen							
F 7	+Sonstige laufende Einzahlungen							
F 8	**Summe der laufenden Einzahlungen aus Verwaltungstätigkeit**							
F 9	-Personal- und Versorgungsauszahlungen							
F 10	-Auszahlungen für Sach- und Dienstleistungen							
F 12	-Zuwendungen, Umlagen und sonstige Transferauszahlungen							
F 13	-Auszahlungen der sozialen Sicherung							
F 14	-Sonstige laufende Auszahlungen	971,19		950	1.025,64	75,64		54,45
76413000	Haftpflichtversicherungen	971,19		950	1.025,64	75,64		54,45
F 15	**Summe der laufenden Auszahlungen aus Verwaltungtätigkeit**	**971,19**		**950**	**1.025,64**	**75,64**		**54,45**
F 16	**Saldo d. lfd. Ein- und Auszahlungen aus Verwaltungstätigkeit**	**-971,19**		**-950**	**-1.025,64**	**-75,64**		**-54,45**
F 17	+Zinseinzahlungen und sonstige Finanzeinzahlungen							
F 18	-Zinsauszahlungen und sonstige Finanzauszahlungen							
F 19	**Saldo der Zins- und sonstigen Finanzein- und -auszahlungen**							
F 20	**Saldo der ordentlichen Ein- u. Auszahlungen**	**-971,19**		**-950**	**-1.025,64**	**-75,64**		**-54,45**
F 21	**Saldo der außerordentlichen Ein- und Auszahlungen**							
F 22	**Saldo der Ein- und Auszahlungen aus internen Leistungsbeziehungen**							
F 23	**Saldo der ordentl. u. außerordentl. Ein- und Auszahlungen**	**-971,19**		**-950**	**-1.025,64**	**-75,64**		**-54,45**
F	**Entstehung des Finanzmittelüberschusses/-fehlbetrages aus Investitionstätigkeit**							
F 24	+Einzahlungen aus Investitionszuwendungen							
F 25	+Einzahlungen aus Beiträgen und ähnlichen Entgelten							
F 26	+Sonstige Investitionseinzahlungen							
F 27	**Summe der Einzahlungen aus Investitionstätigkeit**							
F 28	-Auszahlungen für immaterielle Vermögensgegenstände							
F 29	-Auszahlungen für Sachanlagen							
F 30	-Auszahlungen für Finanzanlagen							
F 31	-Sonstige Investitionsauszahlungen							
F 32	**Summe der Auszahlungen aus Investitionstätigkeit**							
F 33	**Saldo aus Ein- und Auszahlungen aus Investitionstätigkeit**							

Teilfinanzhaushalt Kostenstelle 1146000000 Versicherungen

Berndorf

lfd. Nr.	Finanzrechnung	Ergebnis 2022 in € 1	Übertragung aus 2022 1) in € 2	Ansatz 2023 einschl.Nachträge in € 3	Ergebnis 2023 in € 4	Abweichung 2023 (Sp.4-(2+3)) in € 5	Übertragung in 2024 1) in € 6	Ergebnisveränd. ggü. 2022 in € 7
F 34	**Finanzmitttelüberschuss/-fehlbetrag**	**-971,19**		**-950**	**-1.025,64**	**-75,64**		**-54,45**

Produktbeschreibung Kostenstelle 2810000000 Heimat- und sonstige Kulturpflege

Berndorf

Verantwortliche Organisationseinheit	Verantwortliche Person(en)
Fachbereich 1 Organisation und Finanzen	Arno Fasen

Kurzbeschreibung	Förderung der Musikpflege Aufwendungen für die Durchführung des St. Martinszuges, Förderung von Vereinen, die öffentliche Veranstaltungen kultureller Art oder der Brauchtums- und Heimatpflege durchführen. Bereitstellung finanzieller Mittel zur Durchführung von Seniorenveranstaltungen bzw. -fahrten
Auftragsgrundlage	Beschlüsse des Ortsgemeinderates

Teilergebnishaushalt Kostenstelle 2810000000 Heimat- und sonstige Kulturpflege

Berndorf

lfd. Nr.	Ergebnisrechnung	Ergebnis 2022 in € 1	Übertragung aus 2022 1) in € 2	Ansatz 2023 einschl.Nachträge in € 3	Ergebnis 2023 in € 4	Abweichung 2023 (Sp.4-(2+3)) in € 5	Übertragung in 2024 1) in € 6	Ergebnisveränd. ggü.2022 in € 7
E 1	Steuern und ähnliche Abgaben							
E 2	+ Zuwendungen, allgemeine Umlagen und sonstige Transfererträge							
E 3	+ Erträge der sozialen Sicherung							
E 4	+ Öffentlich-rechtliche Leistungsentgelte							
E 5	+ Privatrechtliche Leistungsentgelte							
E 6	+ Kostenerstattungen und Kostenumlagen							
E 7	+ Sonstige laufende Erträge	2.300,00		1.500,00	3.191,83	1.691,83		891,83
46290000	Sonstige laufende Erträge	2.300,00		1.500,00	3.191,83	1.691,83		891,83
E 8	**= Summe der laufenden Erträge aus Verwaltungstätigkeit**	**2.300,00**		**1.500,00**	**3.191,83**	**1.691,83**		**891,83**
E 9	- Personal- und Versorgungsaufwendungen							
E 10	- Aufwendungen für Sach- und Dienstleistungen	2.996,67		3.900,00	2.355,04	-1.544,96		-641,63
52311000	Unterhaltung Grundstücke	12,60						-12,60
52910000	Sonstige Aufwendungen für Sachleistungen	135,95			11,81	11,81		-124,14
52915000	Aufwendungen für Heimatfeste	1.109,40		800,00	671,81	-128,19		-437,59
52916000	Aufwendungen für Senioren	1.608,72		3.000,00	1.671,42	-1.328,58		62,70
52917000	Aufwendungen für Volkstrauertag	130,00		100,00		-100,00		-130,00
E 11	- Abschreibungen							
E 12	- Zuwendungen, Umlagen und sonstige Transferaufaufwendungen	1.789,00		11.790,00	2.189,00	-9.601,00		400,00
54159000	Zuweisungen an den sonstigen privaten Bereich	1.789,00			1.789,00	1.789,00		
54190000	Zuweisungen und Zuschüsse an Sonstige			11.790,00	400,00	-11.390,00		400,00
E 13	- Aufwendungen der sozialen Sicherung							
E 14	- Sonstige laufende Aufwendungen				150,00	150,00		150,00
56931000	Ehrengaben/Repräsentationen				150,00	150,00		150,00
E 15	**= Summe der laufenden Aufwendungen aus Verwaltungstätigkeit**	**4.785,67**		**15.690,00**	**4.694,04**	**-10.995,96**		**-91,63**
E 16	**= Laufendes Ergebnis aus Verwaltungstätigkeit**	**-2.485,67**		**-14.190,00**	**-1.502,21**	**12.687,79**		**983,46**
E 17	+ Zins- und sonstige Finanzerträge							
E 18	- Zins- und sonstige Finanzaufwendungen							
E 19	**Saldo der Zins- und sonstigen Finanzerträge und - aufwendungen**							
E 20	**Ordentliches Ergebnis**	**-2.485,67**		**-14.190,00**	**-1.502,21**	**12.687,79**		**983,46**
E 21	**Außerordentliches Ergebnis**							

Teilergebnishaushalt Kostenstelle 2810000000 Heimat- und sonstige Kulturpflege

Berndorf

lfd. Nr.	Ergebnisrechnung	Ergebnis 2022 in € 1	Übertragung aus 2022 1) in € 2	Ansatz 2023 einschl.Nachträge in € 3	Ergebnis 2023 in € 4	Abweichung 2023 (Sp.4-(2+3)) in € 5	Übertragung in 2024 1) in € 6	Ergebnisveränd. ggü.2022 in € 7
E 22	**Saldo aus internen Leistungsbeziehungen**							
E 23	**Jahresergebnis (Jahresüberschuss / Jahresfehlbetrag)**	**-2.485,67**		**-14.190,00**	**-1.502,21**	**12.687,79**		**983,46**

Erläuterungen

Erläuterung zu 54190000

- Zuschuss an Förderverein Wehrkirche für Anstrich Wehrkirche = 10.000 €

Teilfinanzhaushalt Kostenstelle 2810000000 Heimat- und sonstige Kulturpflege

Berndorf

lfd. Nr.	Finanzrechnung	Ergebnis 2022 in € 1	Übertragung aus 2022 1) in € 2	Ansatz 2023 einschl.Nachträge in € 3	Ergebnis 2023 in € 4	Abweichung 2023 (Sp.4-(2+3)) in € 5	Übertragung in 2024 1) in € 6	Ergebnisveränd. ggü. 2022 in € 7
F 1	+Steuern und ähnliche Abgaben							
F 2	+Zuwendungen, allgemeine Umlagen und sonstige Transferzahlungen							
F 3	+Einzahlungen der sozialen Sicherung							
F 4	+Öffentlich-rechtliche Leistungsentgelte							
F 5	+Privatrechtliche Leistungsentgelte							
F 6	+Kostenerstattungen und Kostenumlagen							
F 7	+Sonstige laufende Einzahlungen	2.300,00		1.500	3.191,83	1.691,83		891,83
66290000	Sonstige	2.300,00		1.500	3.191,83	1.691,83		891,83
F 8	**Summe der laufenden Einzahlungen aus Verwaltungstätigkeit**	**2.300,00**		**1.500**	**3.191,83**	**1.691,83**		**891,83**
F 9	-Personal- und Versorgungsauszahlungen							
F 10	-Auszahlungen für Sach- und Dienstleistungen	2.679,06		3.900	2.675,04	-1.224,96		-4,02
72311000	Grundstücke	14,99						-14,99
72910000	Sonst. Auszahlungen für Sachleistungen	135,95			11,81	11,81		-124,14
72915000	Aufwendungen für Heimatfeste	1.109,40		800	671,81	-128,19		-437,59
72916000	Aufwendungen für Senioren	1.288,72		3.000	1.991,42	-1.008,58		702,70
72917000	Aufwendungen für Volkstrauertag	130,00		100		-100,00		-130,00
F 12	-Zuwendungen, Umlagen und sonstige Transferauszahlungen	1.789,00		11.790	2.189,00	-9.601,00		400,00
74159000	an den sonstigen privaten Bereich	1.789,00			1.789,00	1.789,00		
74190000	an übrige Bereiche			11.790	400,00	-11.390,00		400,00
F 13	-Auszahlungen der sozialen Sicherung							
F 14	-Sonstige laufende Auszahlungen				150,00	150,00		150,00
76931000	Ehrengaben				150,00	150,00		150,00
F 15	**Summe der laufenden Auszahlungen aus Verwaltungtätigkeit**	**4.468,06**		**15.690**	**5.014,04**	**-10.675,96**		**545,98**
F 16	**Saldo d. lfd. Ein- und Auszahlungen aus Verwaltungstätigkeit**	**-2.168,06**		**-14.190**	**-1.822,21**	**12.367,79**		**345,85**
F 17	+Zinseinzahlungen und sonstige Finanzeinzahlungen							
F 18	-Zinsauszahlungen und sonstige Finanzauszahlungen							
F 19	**Saldo der Zins- und sonstigen Finanzein- und -auszahlungen**							
F 20	**Saldo der ordentlichen Ein- u. Auszahlungen**	**-2.168,06**		**-14.190**	**-1.822,21**	**12.367,79**		**345,85**
F 21	**Saldo der außerordentlichen Ein- und Auszahlungen**							
F 22	**Saldo der Ein- und Auszahlungen aus internen Leistungsbeziehungen**							
F 23	**Saldo der ordentl. u. außerordentl. Ein- und Auszahlungen**	**-2.168,06**		**-14.190**	**-1.822,21**	**12.367,79**		**345,85**
F	**Entstehung des Finanzmittelüberschusses/-fehlbetrages aus Investitionstätigkeit**							
F 24	+Einzahlungen aus Investitionszuwendungen							
F 25	+Einzahlungen aus Beiträgen und ähnlichen Entgelten							
F 26	+Sonstige Investitionseinzahlungen							
F 27	**Summe der Einzahlungen aus Investitionstätigkeit**							

Teilfinanzhaushalt Kostenstelle 2810000000 Heimat- und sonstige Kulturpflege

Berndorf

lfd. Nr.	Finanzrechnung	Ergebnis 2022 in € 1	Übertragung aus 2022 1) in € 2	Ansatz 2023 einschl.Nachträge in € 3	Ergebnis 2023 in € 4	Abweichung 2023 (Sp.4-(2+3)) in € 5	Übertragung in 2024 1) in € 6	Ergebnisveränd. ggü. 2022 in € 7
F 28	-Auszahlungen für immaterielle Vermögensgegenstände							
F 29	-Auszahlungen für Sachanlagen							
F 30	-Auszahlungen für Finanzanlagen							
F 31	-Sonstige Investitionsauszahlungen							
F 32	**Summe der Auszahlungen aus Investitionstätigkeit**							
F 33	**Saldo aus Ein- und Auszahlungen aus Investitionstätigkeit**							
F 34	**Finanzmitttelüberschuss/-fehlbetrag**	**-2.168,06**		**-14.190**	**-1.822,21**	**12.367,79**		**345,85**

Produktbeschreibung Kostenstelle 5551000000 Kommunale Forstwirtschaft

Berndorf

Verantwortliche Organisationseinheit	Verantwortliche Person(en)
Fachbereich 1 Organisation und Finanzen	Arno Fasen

Kurzbeschreibung Pflege und Bewirtschaftung des gemeindeeigenen Waldes zur Produktion von Holz und anderen Waldprodukten entsprechend den periodischen Betriebsplänen. Erhaltung und Förderung der ökologischen Funktion des Waldes sowie der sozialen Funktion.

Teilergebnishaushalt Kostenstelle 5551000000 Kommunale Forstwirtschaft

Berndorf

lfd. Nr.	Ergebnisrechnung	Ergebnis 2022 in € 1	Übertragung aus 2022 1) in € 2	Ansatz 2023 einschl.Nachträge in € 3	Ergebnis 2023 in € 4	Abweichung 2023 (Sp.4-(2+3)) in € 5	Übertragung in 2024 1) in € 6	Ergebnisveränd. ggü.2022 in € 7
E 1	Steuern und ähnliche Abgaben							
E 2	+ Zuwendungen, allgemeine Umlagen und sonstige Transfererträge	47.620,67			33.400,00	33.400,00		-14.220,67
41441000	Zuweisungen lfd. Zwecke Bund	5.566,67			33.400,00	33.400,00		27.833,33
41442000	Zuweisungen lfd. Zwecke Land	42.054,00						-42.054,00
E 3	+ Erträge der sozialen Sicherung							
E 4	+ Öffentlich-rechtliche Leistungsentgelte							
E 5	+ Privatrechtliche Leistungsentgelte	61.561,40		69.450,00	81.690,71	12.240,71		20.129,31
44110007	Erträge aus Verkäufen 7 %	5.965,09			7.973,57	7.973,57		2.008,48
44110019	Erträge aus Verkäufen 19 %	54.070,45		69.450,00	73.717,14	4.267,14		19.646,69
44110119	Erträge aus Verkäufen 19% (EU) Regelbesteuerte Forstwirtschaft (EU)	1.525,86						-1.525,86
E 6	+ Kostenerstattungen und Kostenumlagen	3.834,00		3.840,00	3.834,00	-6,00		
44290000	Kostenerstattungen von Sonstigen nicht steuerbar	3.834,00		3.840,00	3.834,00	-6,00		
E 7	+ Sonstige laufende Erträge	18.132,00			35.177,00	35.177,00		17.045,00
45120001	Z Bestandsveränderungen an fertigen Erzeugnissen	18.132,00			35.177,00	35.177,00		17.045,00
E 8	**= Summe der laufenden Erträge aus Verwaltungstätigkeit**	**131.148,07**		**73.290,00**	**154.101,71**	**80.811,71**		**22.953,64**
E 9	- Personal- und Versorgungsaufwendungen							
E 10	- Aufwendungen für Sach- und Dienstleistungen	142.651,58		54.850,00	83.638,81	28.788,81		-59.012,77
52440000	Verbrauchsmittel	75,00			5,79	5,79		-69,21
52440007	Verbrauchsmittel 7 %	1.162,98						-1.162,98
52440019	Verbrauchsmittel 19%	48,66		3.040,00	1.185,15	-1.854,85		1.136,49
52542100	Betriebskostenbeitrag an das Land	13.328,10		13.330,00	13.718,61	388,61		390,51
52543000	Kostenerstattungen an Gemeinden + Gemeindeverbände				3.368,24	3.368,24		3.368,24
52543200	Erstattung Waldarbeiterlöhne (Gemeinden)			8.680,00	16.139,67	7.459,67		16.139,67
52543219	Erstattung Waldarbeiterlöhne (Gemeinden) 19%	3.271,44						-3.271,44
52543295	Erstattung Waldarbeiterlöhne (Gemeinden) 9,5%	6.817,75						-6.817,75
52920019	Sonst. Aufwendungen f. Dienstleistungen 19 %	117.947,65		29.800,00	49.178,27	19.378,27		-68.769,38
E 11	- Abschreibungen							
E 12	- Zuwendungen, Umlagen und sonstige Transferaufaufwendungen							
E 13	- Aufwendungen der sozialen Sicherung							
E 14	- Sonstige laufende Aufwendungen	4.643,68		4.450,00	6.242,96	1.792,96		1.599,28
56150019	Aufwendungen für Dienst- und Schutzkleidung, 19% pers. Ausrüstungsgegenstände	203,70						-203,70
56412000	Kfz-Versicherungen	18,28			19,19	19,19		0,91
56414000	Unfallversicherungen	3.581,86		3.600,00	4.284,36	684,36		702,50
56419000	Sonstige Versicherungen	316,14		400,00	316,14	-83,86		

Teilergebnishaushalt Kostenstelle 5551000000 Kommunale Forstwirtschaft

Berndorf

lfd. Nr.	Ergebnisrechnung	Ergebnis 2022 in € 1	Übertragung aus 2022 1) in € 2	Ansatz 2023 einschl.Nachträge in € 3	Ergebnis 2023 in € 4	Abweichung 2023 (Sp.4-(2+3)) in € 5	Übertragung in 2024 1) in € 6	Ergebnisveränd. ggü.2022 in € 7
56420019	Beiträge an Verbände und Vereine 19%	53,64			1.085,64	1.085,64		1.032,00
56810000	Grundsteuer	470,06		450,00	537,63	87,63		67,57
E 15	**= Summe der laufenden Aufwendungen aus Verwaltungstätigkeit**	**147.295,26**		**59.300,00**	**89.881,77**	**30.581,77**		**-57.413,49**
E 16	**= Laufendes Ergebnis aus Verwaltungstätigkeit**	**-16.147,19**		**13.990,00**	**64.219,94**	**50.229,94**		**80.367,13**
E 17	+ Zins- und sonstige Finanzerträge							
E 18	- Zins- und sonstige Finanzaufwendungen							
E 19	**Saldo der Zins- und sonstigen Finanzerträge und - aufwendungen**							
E 20	**Ordentliches Ergebnis**	**-16.147,19**		**13.990,00**	**64.219,94**	**50.229,94**		**80.367,13**
E 21	**Außerordentliches Ergebnis**							
E 22	**Saldo aus internen Leistungsbeziehungen**	**-96,00**		**-10.500,00**	**-2.433,21**	**8.066,79**		**-2.337,21**
48110000	Erträge aus internen Leistungsbeziehungen	96,00		10.500,00	2.433,21	-8.066,79		2.337,21
E 23	**Jahresergebnis (Jahresüberschuss / Jahresfehlbetrag)**	**-16.051,19**		**24.490,00**	**66.653,15**	**42.163,15**		**82.704,34**

Teilfinanzhaushalt Kostenstelle 5551000000 Kommunale Forstwirtschaft

Berndorf

lfd. Nr.	Finanzrechnung	Ergebnis 2022 in € 1	Übertragung aus 2022 1) in € 2	Ansatz 2023 einschl.Nachträge in € 3	Ergebnis 2023 in € 4	Abweichung 2023 (Sp.4-(2+3)) in € 5	Übertragung in 2024 1) in € 6	Ergebnisveränd. ggü. 2022 in € 7
F 1	+Steuern und ähnliche Abgaben							
F 2	+Zuwendungen, allgemeine Umlagen und sonstige Transferzahlungen	10.361,67			33.400,00	33.400,00		23.038,33
61441000	vom Bund	5.566,67			33.400,00	33.400,00		27.833,33
61442000	vom Land	4.795,00						-4.795,00
F 3	+Einzahlungen der sozialen Sicherung							
F 4	+Öffentlich-rechtliche Leistungsentgelte							
F 5	+Privatrechtliche Leistungsentgelte	53.001,70		69.450	78.233,44	8.783,44		25.231,74
64110000	Erträge aus Verkäufen von Vorräten	53.001,70		69.450	78.233,44	8.783,44		25.231,74
F 6	+Kostenerstattungen und Kostenumlagen	3.834,00		3.840	3.834,00	-6,00		
64290000	Kostenerstattung von Sonstigen	3.834,00		3.840	3.834,00	-6,00		
F 7	+Sonstige laufende Einzahlungen	612,78			27.060,19	27.060,19		26.447,41
66410000	Abwicklung der Vorsteuer-Guthaben(Vorsteuerüberh.)				13.127,94	13.127,94		13.127,94
66420000	Umsatzsteueranteile aus Verkauf eig.Leist./Erzeugn	612,78			13.932,25	13.932,25		13.319,47
F 8	**Summe der laufenden Einzahlungen aus Verwaltungstätigkeit**	**67.810,15**		**73.290**	**142.527,63**	**69.237,63**		**74.717,48**
F 9	-Personal- und Versorgungsauszahlungen							
F 10	-Auszahlungen für Sach- und Dienstleistungen	151.958,36		54.850	73.025,67	18.175,67		-78.932,69
72440000	Labor-,Werkstättenbed.,Lebensm,Arznei,Baumat,u.ä.	1.506,43		3.040	173,75	-2.866,25		-1.332,68
72542100	Betriebskostenbeitrag an das Land	13.328,10		13.330	13.718,61	388,61		390,51
72543200	Erstattung Waldarbeiterlöhne (Gemeinden)	4.293,63		8.680	22.997,55	14.317,55		18.703,92
72920000	Sonst. Auszahlungen für Dienstleistungen	132.830,20		29.800	36.135,76	6.335,76		-96.694,44
F 12	-Zuwendungen, Umlagen und sonstige Transferauszahlungen							
F 13	-Auszahlungen der sozialen Sicherung							
F 14	-Sonstige laufende Auszahlungen	5.600,67		4.450	14.860,12	10.410,12		9.259,45
76150000	Dienst- und Schutzkleidung, persönl. Ausrüstung				203,70	203,70		203,70
76412000	Kfz-Versicherungen	18,28			19,19	19,19		0,91
76414000	Unfallversicherungen	4.477,33		3.600	4.370,12	770,12		-107,21
76419000	Sonstige Versicherungen	316,14		400	316,14	-83,86		
76420000	Beiträge z.Wirtschaftsverb.,Berufsvertretg.,Verein	63,83			1.085,64	1.085,64		1.021,81
76520000	Vorsteueranteile aus Eingangsrechnungen	255,03			8.327,70	8.327,70		8.072,67
76810000	Grundsteuer	470,06		450	537,63	87,63		67,57
F 15	**Summe der laufenden Auszahlungen aus Verwaltungtätigkeit**	**157.559,03**		**59.300**	**87.885,79**	**28.585,79**		**-69.673,24**
F 16	**Saldo d. lfd. Ein- und Auszahlungen aus Verwaltungstätigkeit**	**-89.748,88**		**13.990**	**54.641,84**	**40.651,84**		**144.390,72**
F 17	+Zinseinzahlungen und sonstige Finanzeinzahlungen							
F 18	-Zinsauszahlungen und sonstige Finanzauszahlungen							
F 19	**Saldo der Zins- und sonstigen Finanzein- und -auszahlungen**							
F 20	**Saldo der ordentlichen Ein- u. Auszahlungen**	**-89.748,88**		**13.990**	**54.641,84**	**40.651,84**		**144.390,72**

Teilfinanzhaushalt Kostenstelle 5551000000 Kommunale Forstwirtschaft

Berndorf

lfd. Nr.	Finanzrechnung	Ergebnis 2022 in € 1	Übertragung aus 2022 1) in € 2	Ansatz 2023 einschl.Nachträge in € 3	Ergebnis 2023 in € 4	Abweichung 2023 (Sp.4-(2+3)) in € 5	Übertragung in 2024 1) in € 6	Ergebnisveränd. ggü. 2022 in € 7
F 21	**Saldo der außerordentlichen Ein- und Auszahlungen**							
F 22	**Saldo der Ein- und Auszahlungen aus internen Leistungsbeziehungen**							
69810000	Einzahlungen aus intern. Leistungsbeziehungen	96,00		10.500	2.433,21	-8.066,79		2.337,21
F 23	**Saldo der ordentl. u. außerordentl. Ein- und Auszahlungen**	**-89.748,88**		**13.990**	**54.641,84**	**40.651,84**		**144.390,72**
F	**Entstehung des Finanzmittelüberschusses/-fehlbetrages aus Investitionstätigkeit**							
F 24	+Einzahlungen aus Investitionszuwendungen							
F 25	+Einzahlungen aus Beiträgen und ähnlichen Entgelten							
F 26	+Sonstige Investitionseinzahlungen							
F 27	**Summe der Einzahlungen aus Investitionstätigkeit**							
F 28	-Auszahlungen für immaterielle Vermögensgegenstände							
F 29	-Auszahlungen für Sachanlagen							
F 30	-Auszahlungen für Finanzanlagen							
F 31	-Sonstige Investitionsauszahlungen							
F 32	**Summe der Auszahlungen aus Investitionstätigkeit**							
F 33	**Saldo aus Ein- und Auszahlungen aus Investitionstätigkeit**							
F 34	**Finanzmitttelüberschuss/-fehlbetrag**	**-89.652,88**		**24.490**	**57.075,05**	**32.585,05**		**146.727,93**

Produktbeschreibung Kostenstelle 5552040000 Jagdgenossenschaft Berndorf

Berndorf

Verantwortliche Organisationseinheit	Verantwortliche Person(en)
Fachbereich 1 Organisation und Finanzen	Arno Fasen

Teilergebnishaushalt Kostenstelle 5552040000 Jagdgenossenschaft Berndorf

Berndorf

lfd. Nr.	Ergebnisrechnung	Ergebnis 2022 in € 1	Übertragung aus 2022 1) in € 2	Ansatz 2023 einschl.Nachträge in € 3	Ergebnis 2023 in € 4	Abweichung 2023 (Sp.4-(2+3)) in € 5	Übertragung in 2024 1) in € 6	Ergebnisveränd. ggü.2022 in € 7
E 1	Steuern und ähnliche Abgaben							
E 2	+ Zuwendungen, allgemeine Umlagen und sonstige Transfererträge							
E 3	+ Erträge der sozialen Sicherung							
E 4	+ Öffentlich-rechtliche Leistungsentgelte							
E 5	+ Privatrechtliche Leistungsentgelte	13.000,00		13.000,00	13.000,00			
44125000	Jagdpacht steuerfrei	13.000,00		13.000,00	13.000,00			
E 6	+ Kostenerstattungen und Kostenumlagen							
E 7	+ Sonstige laufende Erträge							
E 8	**= Summe der laufenden Erträge aus Verwaltungstätigkeit**	**13.000,00**		**13.000,00**	**13.000,00**			
E 9	- Personal- und Versorgungsaufwendungen							
E 10	- Aufwendungen für Sach- und Dienstleistungen							
E 11	- Abschreibungen							
E 12	- Zuwendungen, Umlagen und sonstige Transferaufaufwendungen							
E 13	- Aufwendungen der sozialen Sicherung							
E 14	- Sonstige laufende Aufwendungen							
E 15	**= Summe der laufenden Aufwendungen aus Verwaltungstätigkeit**							
E 16	**= Laufendes Ergebnis aus Verwaltungstätigkeit**	**13.000,00**		**13.000,00**	**13.000,00**			
E 17	+ Zins- und sonstige Finanzerträge							
E 18	- Zins- und sonstige Finanzaufwendungen							
E 19	**Saldo der Zins- und sonstigen Finanzerträge und - aufwendungen**							
E 20	**Ordentliches Ergebnis**	**13.000,00**		**13.000,00**	**13.000,00**			
E 21	**Außerordentliches Ergebnis**							
E 22	**Saldo aus internen Leistungsbeziehungen**	**11.700,00**		**11.700,00**	**11.700,00**			
58110000	Aufwendungen aus internen Leistungsbeziehungen	11.700,00		11.700,00	11.700,00			
E 23	**Jahresergebnis (Jahresüberschuss / Jahresfehlbetrag)**	**1.300,00**		**1.300,00**	**1.300,00**			

Teilfinanzhaushalt Kostenstelle 5552040000 Jagdgenossenschaft Berndorf

Berndorf

lfd. Nr.	Finanzrechnung	Ergebnis 2022 in € 1	Übertragung aus 2022 1) in € 2	Ansatz 2023 einschl.Nachträge in € 3	Ergebnis 2023 in € 4	Abweichung 2023 (Sp.4-(2+3)) in € 5	Übertragung in 2024 1) in € 6	Ergebnisveränd. ggü. 2022 in € 7
F 1	+Steuern und ähnliche Abgaben							
F 2	+Zuwendungen, allgemeine Umlagen und sonstige Transferzahlungen							
F 3	+Einzahlungen der sozialen Sicherung							
F 4	+Öffentlich-rechtliche Leistungsentgelte							
F 5	+Privatrechtliche Leistungsentgelte	13.000,00		13.000	13.000,00			
64125000	Jagdpacht	13.000,00		13.000	13.000,00			
F 6	+Kostenerstattungen und Kostenumlagen							
F 7	+Sonstige laufende Einzahlungen							
F 8	**Summe der laufenden Einzahlungen aus Verwaltungstätigkeit**	**13.000,00**		**13.000**	**13.000,00**			
F 9	-Personal- und Versorgungsauszahlungen							
F 10	-Auszahlungen für Sach- und Dienstleistungen							
F 12	-Zuwendungen, Umlagen und sonstige Transferauszahlungen							
F 13	-Auszahlungen der sozialen Sicherung							
F 14	-Sonstige laufende Auszahlungen							
F 15	**Summe der laufenden Auszahlungen aus Verwaltungtätigkeit**							
F 16	**Saldo d. lfd. Ein- und Auszahlungen aus Verwaltungstätigkeit**	**13.000,00**		**13.000**	**13.000,00**			
F 17	+Zinseinzahlungen und sonstige Finanzeinzahlungen							
F 18	-Zinsauszahlungen und sonstige Finanzauszahlungen							
F 19	**Saldo der Zins- und sonstigen Finanzein- und -auszahlungen**							
F 20	**Saldo der ordentlichen Ein- u. Auszahlungen**	**13.000,00**		**13.000**	**13.000,00**			
F 21	**Saldo der außerordentlichen Ein- und Auszahlungen**							
F 22	**Saldo der Ein- und Auszahlungen aus internen Leistungsbeziehungen**							
79810000	Ausz. aus intern. Leistungsbeziehungen	11.700,00		11.700	11.700,00			
F 23	**Saldo der ordentl. u. außerordentl. Ein- und Auszahlungen**	**13.000,00**		**13.000**	**13.000,00**			
F	**Entstehung des Finanzmittelüberschusses/-fehlbetrages aus Investitionstätigkeit**							
F 24	+Einzahlungen aus Investitionszuwendungen							
F 25	+Einzahlungen aus Beiträgen und ähnlichen Entgelten							
F 26	+Sonstige Investitionseinzahlungen							
F 27	**Summe der Einzahlungen aus Investitionstätigkeit**							
F 28	-Auszahlungen für immaterielle Vermögensgegenstände							
F 29	-Auszahlungen für Sachanlagen							
F 30	-Auszahlungen für Finanzanlagen							
F 31	-Sonstige Investitionsauszahlungen							
F 32	**Summe der Auszahlungen aus Investitionstätigkeit**							

Teilfinanzhaushalt Kostenstelle 5552040000 Jagdgenossenschaft Berndorf

Berndorf

lfd. Nr.	Finanzrechnung	Ergebnis 2022 in € 1	Übertragung aus 2022 1) in € 2	Ansatz 2023 einschl.Nachträge in € 3	Ergebnis 2023 in € 4	Abweichung 2023 (Sp.4-(2+3)) in € 5	Übertragung in 2024 1) in € 6	Ergebnisveränd. ggü. 2022 in € 7
F 33	**Saldo aus Ein- und Auszahlungen aus Investitionstätigkeit**							
F 34	**Finanzmitttelüberschuss/-fehlbetrag**	**1.300,00**		**1.300**	**1.300,00**			

Produktbeschreibung Kostenstelle 1141040600 Gemeindewohnung Berndorf

Berndorf

Verantwortliche Organisationseinheit	Verantwortliche Person(en)
Fachbereich 2 Bauen und Umwelt	Oliver Schwarz

Kurzbeschreibung Unterhaltung und Bewirtschaftung der Gemeindewohnung

Teilergebnishaushalt Kostenstelle 1141040600 Gemeindewohnung Berndorf

Berndorf

lfd. Nr.	Ergebnisrechnung	Ergebnis 2022 in € 1	Übertragung aus 2022 1) in € 2	Ansatz 2023 einschl.Nachträge in € 3	Ergebnis 2023 in € 4	Abweichung 2023 (Sp.4-(2+3)) in € 5	Übertragung in 2024 1) in € 6	Ergebnisveränd. ggü.2022 in € 7
E 1	Steuern und ähnliche Abgaben							
E 2	+ Zuwendungen, allgemeine Umlagen und sonstige Transfererträge	41,69		40,00	41,69	1,69		
41510000	Auflösung Sopo Zuwendungen	41,69		40,00	41,69	1,69		
E 3	+ Erträge der sozialen Sicherung							
E 4	+ Öffentlich-rechtliche Leistungsentgelte							
E 5	+ Privatrechtliche Leistungsentgelte	3.000,00		3.000,00	3.000,00			
44120000	Mieten und Pachten steuerfrei	3.000,00		3.000,00	3.000,00			
E 6	+ Kostenerstattungen und Kostenumlagen	600,00		600,00	558,69	-41,31		-41,31
44290000	Kostenerstattungen von Sonstigen nicht steuerbar	600,00		600,00		-600,00		-600,00
44290001	Nebenkostenerstattungen Miete steuerfrei				558,69	558,69		558,69
E 7	+ Sonstige laufende Erträge	1.125,45						-1.125,45
46270000	Versicherungserstattungen steuerfrei	1.125,45						-1.125,45
E 8	**= Summe der laufenden Erträge aus Verwaltungstätigkeit**	**4.767,14**		**3.640,00**	**3.600,38**	**-39,62**		**-1.166,76**
E 9	- Personal- und Versorgungsaufwendungen							
E 10	- Aufwendungen für Sach- und Dienstleistungen	2.079,11		1.020,00	504,76	-515,24		-1.574,35
52220000	Wasser/Abwasser/Wiederkehrender Beitrag Kanal	262,97		400,00	252,57	-147,43		-10,40
52230000	Abfallbeseitigung	121,29		120,00	148,80	28,80		27,51
52313000	Unterhaltung Gebäude	1.694,85		500,00	103,39	-396,61		-1.591,46
E 11	- Abschreibungen							
E 12	- Zuwendungen, Umlagen und sonstige Transferaufaufwendungen							
E 13	- Aufwendungen der sozialen Sicherung							
E 14	- Sonstige laufende Aufwendungen			130,00	297,05	167,05		297,05
56810000	Grundsteuer			130,00	297,05	167,05		297,05
E 15	**= Summe der laufenden Aufwendungen aus Verwaltungstätigkeit**	**2.079,11**		**1.150,00**	**801,81**	**-348,19**		**-1.277,30**
E 16	**= Laufendes Ergebnis aus Verwaltungstätigkeit**	**2.688,03**		**2.490,00**	**2.798,57**	**308,57**		**110,54**
E 17	+ Zins- und sonstige Finanzerträge							
E 18	- Zins- und sonstige Finanzaufwendungen							
E 19	**Saldo der Zins- und sonstigen Finanzerträge und - aufwendungen**							
E 20	**Ordentliches Ergebnis**	**2.688,03**		**2.490,00**	**2.798,57**	**308,57**		**110,54**
E 21	**Außerordentliches Ergebnis**							
E 22	**Saldo aus internen Leistungsbeziehungen**							
E 23	**Jahresergebnis (Jahresüberschuss / Jahresfehlbetrag)**	**2.688,03**		**2.490,00**	**2.798,57**	**308,57**		**110,54**

Teilfinanzhaushalt Kostenstelle 1141040600 Gemeindewohnung Berndorf

Berndorf

lfd. Nr.	Finanzrechnung	Ergebnis 2022 in € 1	Übertragung aus 2022 1) in € 2	Ansatz 2023 einschl.Nachträge in € 3	Ergebnis 2023 in € 4	Abweichung 2023 (Sp.4-(2+3)) in € 5	Übertragung in 2024 1) in € 6	Ergebnisveränd. ggü. 2022 in € 7
F 1	+Steuern und ähnliche Abgaben							
F 2	+Zuwendungen, allgemeine Umlagen und sonstige Transferzahlungen							
F 3	+Einzahlungen der sozialen Sicherung							
F 4	+Öffentlich-rechtliche Leistungsentgelte							
F 5	+Privatrechtliche Leistungsentgelte	3.000,00		3.000	3.000,00			
64120000	Mieten und Pachten	3.000,00		3.000	3.000,00			
F 6	+Kostenerstattungen und Kostenumlagen	573,29		600	514,89	-85,11		-58,40
64290000	Kostenerstattung von Sonstigen	573,29		600	514,89	-85,11		-58,40
F 7	+Sonstige laufende Einzahlungen	1.125,45						-1.125,45
66270000	Versicherungserstattungen steuerfrei	1.125,45						-1.125,45
F 8	**Summe der laufenden Einzahlungen aus Verwaltungstätigkeit**	**4.698,74**		**3.600**	**3.514,89**	**-85,11**		**-1.183,85**
F 9	-Personal- und Versorgungsauszahlungen							
F 10	-Auszahlungen für Sach- und Dienstleistungen	1.610,23		1.020	958,59	-61,41		-651,64
72220000	Wasser/Abwasser/Wiederkehrender Beitrag Kanal	363,49		400	137,00	-263,00		-226,49
72230000	Abfallbeseitigung	121,29		120	148,80	28,80		27,51
72313000	Gebäude einschl Bestandt.,die ihm zuzuordnen sind	1.125,45		500	672,79	172,79		-452,66
F 12	-Zuwendungen, Umlagen und sonstige Transferauszahlungen							
F 13	-Auszahlungen der sozialen Sicherung							
F 14	-Sonstige laufende Auszahlungen			130	297,05	167,05		297,05
76810000	Grundsteuer			130	297,05	167,05		297,05
F 15	**Summe der laufenden Auszahlungen aus Verwaltungtätigkeit**	**1.610,23**		**1.150**	**1.255,64**	**105,64**		**-354,59**
F 16	**Saldo d. lfd. Ein- und Auszahlungen aus Verwaltungstätigkeit**	**3.088,51**		**2.450**	**2.259,25**	**-190,75**		**-829,26**
F 17	+Zinseinzahlungen und sonstige Finanzeinzahlungen							
F 18	-Zinsauszahlungen und sonstige Finanzauszahlungen							
F 19	**Saldo der Zins- und sonstigen Finanzein- und -auszahlungen**							
F 20	**Saldo der ordentlichen Ein- u. Auszahlungen**	**3.088,51**		**2.450**	**2.259,25**	**-190,75**		**-829,26**
F 21	**Saldo der außerordentlichen Ein- und Auszahlungen**							
F 22	**Saldo der Ein- und Auszahlungen aus internen Leistungsbeziehungen**							
F 23	**Saldo der ordentl. u. außerordentl. Ein- und Auszahlungen**	**3.088,51**		**2.450**	**2.259,25**	**-190,75**		**-829,26**
F	**Entstehung des Finanzmittelüberschusses/-fehlbetrages aus Investitionstätigkeit**							
F 24	+Einzahlungen aus Investitionszuwendungen							
F 25	+Einzahlungen aus Beiträgen und ähnlichen Entgelten							
F 26	+Sonstige Investitionseinzahlungen							
F 27	**Summe der Einzahlungen aus Investitionstätigkeit**							
F 28	-Auszahlungen für immaterielle Vermögensgegenstände							

Teilfinanzhaushalt Kostenstelle 1141040600 Gemeindewohnung Berndorf

Berndorf

lfd. Nr.	Finanzrechnung	Ergebnis 2022 in € 1	Übertragung aus 2022 1) in € 2	Ansatz 2023 einschl.Nachträge in € 3	Ergebnis 2023 in € 4	Abweichung 2023 (Sp.4-(2+3)) in € 5	Übertragung in 2024 1) in € 6	Ergebnisveränd. ggü. 2022 in € 7
F 29	-Auszahlungen für Sachanlagen							
F 30	-Auszahlungen für Finanzanlagen							
F 31	-Sonstige Investitionsauszahlungen							
F 32	**Summe der Auszahlungen aus Investitionstätigkeit**							
F 33	**Saldo aus Ein- und Auszahlungen aus Investitionstätigkeit**							
F 34	**Finanzmitttelüberschuss/-fehlbetrag**	**3.088,51**		**2.450**	**2.259,25**	**-190,75**		**-829,26**

Produktbeschreibung Kostenstelle 1141040601 Jagdhütte Berndorf

Berndorf

Verantwortliche Organisationseinheit	Verantwortliche Person(en)

Teilergebnishaushalt Kostenstelle 1141040601 Jagdhütte Berndorf

Berndorf

lfd. Nr.	Ergebnisrechnung	Ergebnis 2022 in € 1	Übertragung aus 2022 1) in € 2	Ansatz 2023 einschl.Nachträge in € 3	Ergebnis 2023 in € 4	Abweichung 2023 (Sp.4-(2+3)) in € 5	Übertragung in 2024 1) in € 6	Ergebnisveränd. ggü.2022 in € 7
E 1	Steuern und ähnliche Abgaben							
E 2	+ Zuwendungen, allgemeine Umlagen und sonstige Transfererträge							
E 3	+ Erträge der sozialen Sicherung							
E 4	+ Öffentlich-rechtliche Leistungsentgelte							
E 5	+ Privatrechtliche Leistungsentgelte							
E 6	+ Kostenerstattungen und Kostenumlagen							
E 7	+ Sonstige laufende Erträge							
E 8	**= Summe der laufenden Erträge aus Verwaltungstätigkeit**							
E 9	- Personal- und Versorgungsaufwendungen							
E 10	- Aufwendungen für Sach- und Dienstleistungen	1.188,22						-1.188,22
52313000	Unterhaltung Gebäude	1.188,22						-1.188,22
E 11	- Abschreibungen							
E 12	- Zuwendungen, Umlagen und sonstige Transferaufaufwendungen							
E 13	- Aufwendungen der sozialen Sicherung							
E 14	- Sonstige laufende Aufwendungen	346,82		320,00	400,99	80,99		54,17
56411000	Gebäudeversicherungen	346,82		320,00	400,99	80,99		54,17
E 15	**= Summe der laufenden Aufwendungen aus Verwaltungstätigkeit**	**1.535,04**		**320,00**	**400,99**	**80,99**		**-1.134,05**
E 16	**= Laufendes Ergebnis aus Verwaltungstätigkeit**	**-1.535,04**		**-320,00**	**-400,99**	**-80,99**		**1.134,05**
E 17	+ Zins- und sonstige Finanzerträge							
E 18	- Zins- und sonstige Finanzaufwendungen							
E 19	**Saldo der Zins- und sonstigen Finanzerträge und - aufwendungen**							
E 20	**Ordentliches Ergebnis**	**-1.535,04**		**-320,00**	**-400,99**	**-80,99**		**1.134,05**
E 21	**Außerordentliches Ergebnis**							
E 22	**Saldo aus internen Leistungsbeziehungen**							
E 23	**Jahresergebnis (Jahresüberschuss / Jahresfehlbetrag)**	**-1.535,04**		**-320,00**	**-400,99**	**-80,99**		**1.134,05**

Teilfinanzhaushalt Kostenstelle 1141040601 Jagdhütte Berndorf

Berndorf

lfd. Nr.	Finanzrechnung	Ergebnis 2022 in € 1	Übertragung aus 2022 1) in € 2	Ansatz 2023 einschl.Nachträge in € 3	Ergebnis 2023 in € 4	Abweichung 2023 (Sp.4-(2+3)) in € 5	Übertragung in 2024 1) in € 6	Ergebnisveränd. ggü. 2022 in € 7
F 1	+Steuern und ähnliche Abgaben							
F 2	+Zuwendungen, allgemeine Umlagen und sonstige Transferzahlungen							
F 3	+Einzahlungen der sozialen Sicherung							
F 4	+Öffentlich-rechtliche Leistungsentgelte							
F 5	+Privatrechtliche Leistungsentgelte							
F 6	+Kostenerstattungen und Kostenumlagen							
F 7	+Sonstige laufende Einzahlungen							
F 8	**Summe der laufenden Einzahlungen aus Verwaltungstätigkeit**							
F 9	-Personal- und Versorgungsauszahlungen							
F 10	-Auszahlungen für Sach- und Dienstleistungen				1.188,22	1.188,22		1.188,22
72313000	Gebäude einschl Bestandt.,die ihm zuzuordnen sind				1.188,22	1.188,22		1.188,22
F 12	-Zuwendungen, Umlagen und sonstige Transferauszahlungen							
F 13	-Auszahlungen der sozialen Sicherung							
F 14	-Sonstige laufende Auszahlungen	346,82		320	400,99	80,99		54,17
76411000	Gebäudeversicherungen	346,82		320	400,99	80,99		54,17
F 15	**Summe der laufenden Auszahlungen aus Verwaltungtätigkeit**	**346,82**		**320**	**1.589,21**	**1.269,21**		**1.242,39**
F 16	**Saldo d. lfd. Ein- und Auszahlungen aus Verwaltungstätigkeit**	**-346,82**		**-320**	**-1.589,21**	**-1.269,21**		**-1.242,39**
F 17	+Zinseinzahlungen und sonstige Finanzeinzahlungen							
F 18	-Zinsauszahlungen und sonstige Finanzauszahlungen							
F 19	**Saldo der Zins- und sonstigen Finanzein- und -auszahlungen**							
F 20	**Saldo der ordentlichen Ein- u. Auszahlungen**	**-346,82**		**-320**	**-1.589,21**	**-1.269,21**		**-1.242,39**
F 21	**Saldo der außerordentlichen Ein- und Auszahlungen**							
F 22	**Saldo der Ein- und Auszahlungen aus internen Leistungsbeziehungen**							
F 23	**Saldo der ordentl. u. außerordentl. Ein- und Auszahlungen**	**-346,82**		**-320**	**-1.589,21**	**-1.269,21**		**-1.242,39**
F	**Entstehung des Finanzmittelüberschusses/-fehlbetrages aus Investitionstätigkeit**							
F 24	+Einzahlungen aus Investitionszuwendungen							
F 25	+Einzahlungen aus Beiträgen und ähnlichen Entgelten							
F 26	+Sonstige Investitionseinzahlungen							
F 27	**Summe der Einzahlungen aus Investitionstätigkeit**							
F 28	-Auszahlungen für immaterielle Vermögensgegenstände							
F 29	-Auszahlungen für Sachanlagen							
F 30	-Auszahlungen für Finanzanlagen							
F 31	-Sonstige Investitionsauszahlungen							
F 32	**Summe der Auszahlungen aus Investitionstätigkeit**							

Teilfinanzhaushalt Kostenstelle 1141040601 Jagdhütte Berndorf

Berndorf

lfd. Nr.	Finanzrechnung	Ergebnis 2022 in € 1	Übertragung aus 2022 1) in € 2	Ansatz 2023 einschl.Nachträge in € 3	Ergebnis 2023 in € 4	Abweichung 2023 (Sp.4-(2+3)) in € 5	Übertragung in 2024 1) in € 6	Ergebnisveränd. ggü. 2022 in € 7
F 33	**Saldo aus Ein- und Auszahlungen aus Investitionstätigkeit**							
F 34	**Finanzmitttelüberschuss/-fehlbetrag**	**-346,82**		**-320**	**-1.589,21**	**-1.269,21**		**-1.242,39**

Produktbeschreibung Kostenstelle 1142000000 Liegenschaften

Berndorf

Verantwortliche Organisationseinheit	Verantwortliche Person(en)
Fachbereich 2 Bauen und Umwelt	Oliver Schwarz

Kurzbeschreibung	Verwaltung der unbebauten Grundstücke, Verpachtung der landwirtschaftlichen Flächen. An- und Verkauf von Grundstücken
Auftragsgrundlage	Gemeindeordnung (GemO), Pachtverträge, Beschlüsse des Ortsgemeinderates

Teilergebnishaushalt Kostenstelle 1142000000 Liegenschaften

Berndorf

lfd. Nr.	Ergebnisrechnung	Ergebnis 2022 in € 1	Übertragung aus 2022 1) in € 2	Ansatz 2023 einschl.Nachträge in € 3	Ergebnis 2023 in € 4	Abweichung 2023 (Sp.4-(2+3)) in € 5	Übertragung in 2024 1) in € 6	Ergebnisveränd. ggü.2022 in € 7
E 1	Steuern und ähnliche Abgaben							
E 2	+ Zuwendungen, allgemeine Umlagen und sonstige Transfererträge							
E 3	+ Erträge der sozialen Sicherung							
E 4	+ Öffentlich-rechtliche Leistungsentgelte							
E 5	+ Privatrechtliche Leistungsentgelte	30.463,80		30.000,00	30.463,80	463,80		
44120000	Mieten und Pachten steuerfrei	30.463,80		30.000,00	30.463,80	463,80		
E 6	+ Kostenerstattungen und Kostenumlagen	521,72			527,94	527,94		6,22
44290000	Kostenerstattungen von Sonstigen nicht steuerbar	521,72			527,94	527,94		6,22
E 7	+ Sonstige laufende Erträge	18.883,09						-18.883,09
46112000	Erträge a.d.Veräuß. v. Grundstücken und Gebäuden	18.883,09						-18.883,09
E 8	**= Summe der laufenden Erträge aus Verwaltungstätigkeit**	**49.868,61**		**30.000,00**	**30.991,74**	**991,74**		**-18.876,87**
E 9	- Personal- und Versorgungsaufwendungen							
E 10	- Aufwendungen für Sach- und Dienstleistungen	2.594,73		2.400,00	4.120,77	1.720,77		1.526,04
52220000	Wasser/Abwasser/Wiederkehrender Beitrag Kanal	2.428,13		2.400,00	2.297,09	-102,91		-131,04
52311000	Unterhaltung Grundstücke				1.823,68	1.823,68		1.823,68
52920000	Sonst. Aufwendungen für Dienstleistungen	166,60						-166,60
E 11	- Abschreibungen							
E 12	- Zuwendungen, Umlagen und sonstige Transferaufaufwendungen							
E 13	- Aufwendungen der sozialen Sicherung							
E 14	- Sonstige laufende Aufwendungen	14.311,47		1.200,00	11.852,07	10.652,07		-2.459,40
56253000	Gerichts-, Anwalts-, Notar-, Gerichtsvollzieherk.				10.584,57	10.584,57		10.584,57
56520000	Verluste und Wertminderungen Umlaufvermögen	13.212,64						-13.212,64
56810000	Grundsteuer	1.098,83		1.200,00	1.267,50	67,50		168,67
E 15	**= Summe der laufenden Aufwendungen aus Verwaltungstätigkeit**	**16.906,20**		**3.600,00**	**15.972,84**	**12.372,84**		**-933,36**
E 16	**= Laufendes Ergebnis aus Verwaltungstätigkeit**	**32.962,41**		**26.400,00**	**15.018,90**	**-11.381,10**		**-17.943,51**
E 17	+ Zins- und sonstige Finanzerträge							
E 18	- Zins- und sonstige Finanzaufwendungen							
E 19	**Saldo der Zins- und sonstigen Finanzerträge und - aufwendungen**							
E 20	**Ordentliches Ergebnis**	**32.962,41**		**26.400,00**	**15.018,90**	**-11.381,10**		**-17.943,51**
E 21	**Außerordentliches Ergebnis**							

Teilergebnishaushalt Kostenstelle 1142000000 Liegenschaften

Berndorf

lfd. Nr.	Ergebnisrechnung	Ergebnis 2022 in € 1	Übertragung aus 2022 1) in € 2	Ansatz 2023 einschl.Nachträge in € 3	Ergebnis 2023 in € 4	Abweichung 2023 (Sp.4-(2+3)) in € 5	Übertragung in 2024 1) in € 6	Ergebnisveränd. ggü.2022 in € 7
E 22	**Saldo aus internen Leistungsbeziehungen**							
E 23	**Jahresergebnis (Jahresüberschuss / Jahresfehlbetrag)**	**32.962,41**		**26.400,00**	**15.018,90**	**-11.381,10**		**-17.943,51**

Teilfinanzhaushalt Kostenstelle 1142000000 Liegenschaften

Berndorf

lfd. Nr.	Finanzrechnung	Ergebnis 2022 in € 1	Übertragung aus 2022 1) in € 2	Ansatz 2023 einschl.Nachträge in € 3	Ergebnis 2023 in € 4	Abweichung 2023 (Sp.4-(2+3)) in € 5	Übertragung in 2024 1) in € 6	Ergebnisveränd. ggü. 2022 in € 7
F 1	+Steuern und ähnliche Abgaben							
F 2	+Zuwendungen, allgemeine Umlagen und sonstige Transferzahlungen							
F 3	+Einzahlungen der sozialen Sicherung							
F 4	+Öffentlich-rechtliche Leistungsentgelte							
F 5	+Privatrechtliche Leistungsentgelte	30.463,80		30.000	30.463,80	463,80		
64120000	Mieten und Pachten	30.463,80		30.000	30.463,80	463,80		
F 6	+Kostenerstattungen und Kostenumlagen				785,69	785,69		785,69
64290000	Kostenerstattung von Sonstigen				785,69	785,69		785,69
F 7	+Sonstige laufende Einzahlungen	-3.281,36			8.951,81	8.951,81		12.233,17
66112000	Einz. aus Veräußerung v. Grundstücken u. Gebäuden	9.931,28			8.951,81	8.951,81		-979,47
66113000	Einz. aus Veräußerung v bewegl. Verm. oberh. 1000€	-13.212,64						13.212,64
F 8	**Summe der laufenden Einzahlungen aus Verwaltungstätigkeit**	**27.182,44**		**30.000**	**40.201,30**	**10.201,30**		**13.018,86**
F 9	-Personal- und Versorgungsauszahlungen							
F 10	-Auszahlungen für Sach- und Dienstleistungen	2.836,48		2.400	4.032,48	1.632,48		1.196,00
72220000	Wasser/Abwasser/Wiederkehrender Beitrag Kanal	2.669,88		2.400	2.208,80	-191,20		-461,08
72311000	Grundstücke				1.823,68	1.823,68		1.823,68
72920000	Sonst. Auszahlungen für Dienstleistungen	166,60						-166,60
F 12	-Zuwendungen, Umlagen und sonstige Transferauszahlungen							
F 13	-Auszahlungen der sozialen Sicherung							
F 14	-Sonstige laufende Auszahlungen	1.098,83		1.200	11.852,07	10.652,07		10.753,24
76253000	Gerichts-, Anwalts-, Notar-, Gerichtsvollzieherk.				10.584,57	10.584,57		10.584,57
76810000	Grundsteuer	1.098,83		1.200	1.267,50	67,50		168,67
F 15	**Summe der laufenden Auszahlungen aus Verwaltungtätigkeit**	**3.935,31**		**3.600**	**15.884,55**	**12.284,55**		**11.949,24**
F 16	**Saldo d. lfd. Ein- und Auszahlungen aus Verwaltungstätigkeit**	**23.247,13**		**26.400**	**24.316,75**	**-2.083,25**		**1.069,62**
F 17	+Zinseinzahlungen und sonstige Finanzeinzahlungen							
F 18	-Zinsauszahlungen und sonstige Finanzauszahlungen							
F 19	**Saldo der Zins- und sonstigen Finanzein- und -auszahlungen**							
F 20	**Saldo der ordentlichen Ein- u. Auszahlungen**	**23.247,13**		**26.400**	**24.316,75**	**-2.083,25**		**1.069,62**
F 21	**Saldo der außerordentlichen Ein- und Auszahlungen**							
F 22	**Saldo der Ein- und Auszahlungen aus internen Leistungsbeziehungen**							
F 23	**Saldo der ordentl. u. außerordentl. Ein- und Auszahlungen**	**23.247,13**		**26.400**	**24.316,75**	**-2.083,25**		**1.069,62**
F	**Entstehung des Finanzmittelüberschusses/-fehlbetrages aus Investitionstätigkeit**							
F 24	+Einzahlungen aus Investitionszuwendungen							
F 25	+Einzahlungen aus Beiträgen und ähnlichen Entgelten							

Teilfinanzhaushalt Kostenstelle 1142000000 Liegenschaften

Berndorf

lfd. Nr.	Finanzrechnung	Ergebnis 2022 in € 1	Übertragung aus 2022 1) in € 2	Ansatz 2023 einschl.Nachträge in € 3	Ergebnis 2023 in € 4	Abweichung 2023 (Sp.4-(2+3)) in € 5	Übertragung in 2024 1) in € 6	Ergebnisveränd. ggü. 2022 in € 7
F 26	+Sonstige Investitionseinzahlungen	36.249,08			112,84	112,84		-36.136,24
68800001	Einzahlungen aus der Veräußerung von Waren	36.249,08			112,84	112,84		-36.136,24
F 27	**Summe der Einzahlungen aus Investitionstätigkeit**	**36.249,08**			**112,84**	**112,84**		**-36.136,24**
F 28	-Auszahlungen für immaterielle Vermögensgegenstände							
F 29	-Auszahlungen für Sachanlagen							
F 30	-Auszahlungen für Finanzanlagen							
F 31	-Sonstige Investitionsauszahlungen							
F 32	**Summe der Auszahlungen aus Investitionstätigkeit**							
F 33	**Saldo aus Ein- und Auszahlungen aus Investitionstätigkeit**	**36.249,08**			**112,84**	**112,84**		**-36.136,24**
F 34	**Finanzmitttelüberschuss/-fehlbetrag**	**59.496,21**		**26.400**	**24.429,59**	**-1.970,41**		**-35.066,62**

Investitionen Kostenstelle 1142000000 Liegenschaften

Berndorf

KST-Bereich	11	Innere Verwaltung
KST-Gruppe	114	Zentrale Dienste
KST-Produkt	1142	Liegenschaften
Kostenstelle	1142000000	Liegenschaften

Nr. Bezeichnung	Jahres-ergebnis 2022	Übertragene Ermächtigungen	Ansatz 2023	Jahres-ergebnis 2023	Vergl. Ergebnis-Fortg.Ansatz 2023	Übertragene Ermächt. 2024
04-1142-01 Allgemeiner Grunderwerb	36.249,08			112,84	112,84	
F 26 Sonstige Investitionseinzahlungen	36.249,08			112,84	112,84	

Produktbeschreibung Kostenstelle 1143000000 Bauhof Ortsgemeinden

Berndorf

Verantwortliche Organisationseinheit	Verantwortliche Person(en)
Fachbereich 2 Bauen und Umwelt	Oliver Schwarz

Auftragsgrundlage Beschlüsse des Ortsgemeinderates

Teilergebnishaushalt Kostenstelle 1143000000 Bauhof Ortsgemeinden

Berndorf

lfd. Nr.	Ergebnisrechnung	Ergebnis 2022 in € 1	Übertragung aus 2022 1) in € 2	Ansatz 2023 einschl.Nachträge in € 3	Ergebnis 2023 in € 4	Abweichung 2023 (Sp.4-(2+3)) in € 5	Übertragung in 2024 1) in € 6	Ergebnisveränd. ggü.2022 in € 7
E 1	Steuern und ähnliche Abgaben							
E 2	+ Zuwendungen, allgemeine Umlagen und sonstige Transfererträge							
E 3	+ Erträge der sozialen Sicherung							
E 4	+ Öffentlich-rechtliche Leistungsentgelte							
E 5	+ Privatrechtliche Leistungsentgelte							
E 6	+ Kostenerstattungen und Kostenumlagen							
E 7	+ Sonstige laufende Erträge							
E 8	**= Summe der laufenden Erträge aus Verwaltungstätigkeit**							
E 9	- Personal- und Versorgungsaufwendungen	6.697,77		10.000,00	9.611,21	-388,79		2.913,44
50291000	Vergütungen nebenberuflich Beschäftigte	5.136,16		4.900,00	5.238,00	338,00		101,84
50320000	Beiträge zu Versorgungskassen Arbeitnehmer			300,00	2.401,04	2.101,04		2.401,04
50390000	Beiträge zu Versorgungskassen Sonstige			300,00	391,57	91,57		391,57
50420000	Beiträge zur gesetzlichen Sozialversicherung AN			3.000,00		-3.000,00		
50490000	Beiträge zur gesetzlichen Sozialversicherung Sonst	1.458,88		1.400,00	1.427,24	27,24		-31,64
50900000	Pausch. Lohnsteuer (auch Zahl. über Knappschaft)	102,73		100,00	153,36	53,36		50,63
E 10	- Aufwendungen für Sach- und Dienstleistungen	1.289,97		3.800,00	1.076,62	-2.723,38		-213,35
52311000	Unterhaltung Grundstücke	288,75						-288,75
52338000	Unterhaltung Straßen, Wege, Plätze pp.	140,00						-140,00
52351000	Wartungs- und Instandsetzungskosten Fahrzeuge			1.000,00	293,31	-706,69		293,31
52352000	Betriebs- und Schmierstoffe Fahrzeuge	186,44		300,00	429,36	129,36		242,92
52370000	Unterhaltung der Betriebs- und Geschäftsausstattg.	648,70		1.000,00	353,95	-646,05		-294,75
52380000	Geringwertige Wirtschaftsgüter bis 1.000 € netto			1.000,00		-1.000,00		
52440000	Verbrauchsmittel	26,08		500,00		-500,00		-26,08
E 11	- Abschreibungen							
E 12	- Zuwendungen, Umlagen und sonstige Transferaufaufwendungen							
E 13	- Aufwendungen der sozialen Sicherung							
E 14	- Sonstige laufende Aufwendungen			150,00		-150,00		
56140000	Aufwendungen für allg. Betreuung der Bediensteten			150,00		-150,00		
E 15	**= Summe der laufenden Aufwendungen aus Verwaltungstätigkeit**	**7.987,74**		**13.950,00**	**10.687,83**	**-3.262,17**		**2.700,09**
E 16	**= Laufendes Ergebnis aus Verwaltungstätigkeit**	**-7.987,74**		**-13.950,00**	**-10.687,83**	**3.262,17**		**-2.700,09**
E 17	+ Zins- und sonstige Finanzerträge							

Teilergebnishaushalt Kostenstelle 1143000000 Bauhof Ortsgemeinden

Berndorf

lfd. Nr.	Ergebnisrechnung	Ergebnis 2022 in € 1	Übertragung aus 2022 1) in € 2	Ansatz 2023 einschl.Nachträge in € 3	Ergebnis 2023 in € 4	Abweichung 2023 (Sp.4-(2+3)) in € 5	Übertragung in 2024 1) in € 6	Ergebnisveränd. ggü.2022 in € 7
E 18	- Zins- und sonstige Finanzaufwendungen							
E 19	**Saldo der Zins- und sonstigen Finanzerträge und - aufwendungen**							
E 20	**Ordentliches Ergebnis**	**-7.987,74**		**-13.950,00**	**-10.687,83**	**3.262,17**		**-2.700,09**
E 21	**Außerordentliches Ergebnis**							
E 22	**Saldo aus internen Leistungsbeziehungen**	**-7.987,74**		**-13.950,00**	**-10.687,83**	**3.262,17**		**-2.700,09**
48110000	Erträge aus internen Leistungsbeziehungen	7.987,74		13.950,00	11.035,93	-2.914,07		3.048,19
58110000	Aufwendungen aus internen Leistungsbeziehungen				348,10	348,10		348,10
E 23	**Jahresergebnis (Jahresüberschuss / Jahresfehlbetrag)**							

Teilfinanzhaushalt Kostenstelle 1143000000 Bauhof Ortsgemeinden

Berndorf

lfd. Nr.	Finanzrechnung	Ergebnis 2022 in € 1	Übertragung aus 2022 1) in € 2	Ansatz 2023 einschl.Nachträge in € 3	Ergebnis 2023 in € 4	Abweichung 2023 (Sp.4-(2+3)) in € 5	Übertragung in 2024 1) in € 6	Ergebnisveränd. ggü. 2022 in € 7
F 1	+Steuern und ähnliche Abgaben							
F 2	+Zuwendungen, allgemeine Umlagen und sonstige Transferzahlungen							
F 3	+Einzahlungen der sozialen Sicherung							
F 4	+Öffentlich-rechtliche Leistungsentgelte							
F 5	+Privatrechtliche Leistungsentgelte							
F 6	+Kostenerstattungen und Kostenumlagen							
F 7	+Sonstige laufende Einzahlungen							
F 8	**Summe der laufenden Einzahlungen aus Verwaltungstätigkeit**							
F 9	-Personal- und Versorgungsauszahlungen	6.697,77		10.000	9.611,21	-388,79		2.913,44
70291000	Vergütungen	5.136,16		4.900	5.238,00	338,00		101,84
70320000	für Arbeitnehmer			300	2.401,04	2.101,04		2.401,04
70390000	Sonstige			300	391,57	91,57		391,57
70420000	für Arbeitnehmer			3.000		-3.000,00		
70490000	Sonstige	1.458,88		1.400	1.427,24	27,24		-31,64
70901000	Pausch. Lohnsteuer (auch Zahl. über Knappschaft)	102,73		100	153,36	53,36		50,63
F 10	-Auszahlungen für Sach- und Dienstleistungen	1.289,97		3.800	1.076,62	-2.723,38		-213,35
72311000	Grundstücke	288,75						-288,75
72338000	Straßen, Wege, Plätze und Verkehrslenkungsanlagen	140,00						-140,00
72351000	Wartungs- und Instandsetzungskosten			1.000	293,31	-706,69		293,31
72352000	Betriebs- und Schmierstoffe	186,44		300	429,36	129,36		242,92
72370000	Unterhaltung der Betriebs- und Geschäftsausstattun	648,70		1.000	353,95	-646,05		-294,75
72380000	GW Geräte, Ausstattungs-, Ausrüstungs-,Gebrauchsge			1.000		-1.000,00		
72440000	Labor-,Werkstättenbed.,Lebensm,Arznei,Baumat,u.ä.	26,08		500		-500,00		-26,08
F 12	-Zuwendungen, Umlagen und sonstige Transferauszahlungen							
F 13	-Auszahlungen der sozialen Sicherung							
F 14	-Sonstige laufende Auszahlungen			150		-150,00		
76140000	Auszahlungen für allgemeine Betreug.d.Bediensteten			150		-150,00		
F 15	**Summe der laufenden Auszahlungen aus Verwaltungtätigkeit**	**7.987,74**		**13.950**	**10.687,83**	**-3.262,17**		**2.700,09**
F 16	**Saldo d. lfd. Ein- und Auszahlungen aus Verwaltungstätigkeit**	**-7.987,74**		**-13.950**	**-10.687,83**	**3.262,17**		**-2.700,09**
F 17	+Zinseinzahlungen und sonstige Finanzeinzahlungen							
F 18	-Zinsauszahlungen und sonstige Finanzauszahlungen							
F 19	**Saldo der Zins- und sonstigen Finanzein- und -auszahlungen**							
F 20	**Saldo der ordentlichen Ein- u. Auszahlungen**	**-7.987,74**		**-13.950**	**-10.687,83**	**3.262,17**		**-2.700,09**
F 21	**Saldo der außerordentlichen Ein- und Auszahlungen**							
F 22	**Saldo der Ein- und Auszahlungen aus internen Leistungsbeziehungen**							

Teilfinanzhaushalt Kostenstelle 1143000000 Bauhof Ortsgemeinden

Berndorf

lfd. Nr.	Finanzrechnung	Ergebnis 2022 in € 1	Übertragung aus 2022 1) in € 2	Ansatz 2023 einschl.Nachträge in € 3	Ergebnis 2023 in € 4	Abweichung 2023 (Sp.4-(2+3)) in € 5	Übertragung in 2024 1) in € 6	Ergebnisveränd. ggü. 2022 in € 7
69810000	Einzahlungen aus intern. Leistungsbeziehungen	7.987,74		13.950	11.035,93	-2.914,07		3.048,19
79810000	Ausz. aus intern. Leistungsbeziehungen				348,10	348,10		348,10
F 23	**Saldo der ordentl. u. außerordentl. Ein- und Auszahlungen**	**-7.987,74**		**-13.950**	**-10.687,83**	**3.262,17**		**-2.700,09**
F	**Entstehung des Finanzmittelüberschusses/-fehlbetrages aus Investitionstätigkeit**							
F 24	+Einzahlungen aus Investitionszuwendungen							
F 25	+Einzahlungen aus Beiträgen und ähnlichen Entgelten							
F 26	+Sonstige Investitionseinzahlungen							
F 27	**Summe der Einzahlungen aus Investitionstätigkeit**							
F 28	-Auszahlungen für immaterielle Vermögensgegenstände							
F 29	-Auszahlungen für Sachanlagen							
F 30	-Auszahlungen für Finanzanlagen							
F 31	-Sonstige Investitionsauszahlungen							
F 32	**Summe der Auszahlungen aus Investitionstätigkeit**							
F 33	**Saldo aus Ein- und Auszahlungen aus Investitionstätigkeit**							
F 34	**Finanzmitttelüberschuss/-fehlbetrag**							

Produktbeschreibung Kostenstelle 1143040600 Bauhofgebäude Berndorf

Berndorf

Verantwortliche Organisationseinheit	Verantwortliche Person(en)
Fachbereich 2 Bauen und Umwelt	Oliver Schwarz

Kurzbeschreibung Unterhaltung und Bewirtschaftung des Bauhofgebäudes

Teilergebnishaushalt Kostenstelle 1143040600 Bauhofgebäude Berndorf

Berndorf

lfd. Nr.	Ergebnisrechnung	Ergebnis 2022 in € 1	Übertragung aus 2022 1) in € 2	Ansatz 2023 einschl.Nachträge in € 3	Ergebnis 2023 in € 4	Abweichung 2023 (Sp.4-(2+3)) in € 5	Übertragung in 2024 1) in € 6	Ergebnisveränd. ggü.2022 in € 7
E 1	Steuern und ähnliche Abgaben							
E 2	+ Zuwendungen, allgemeine Umlagen und sonstige Transfererträge							
E 3	+ Erträge der sozialen Sicherung							
E 4	+ Öffentlich-rechtliche Leistungsentgelte							
E 5	+ Privatrechtliche Leistungsentgelte							
E 6	+ Kostenerstattungen und Kostenumlagen							
E 7	+ Sonstige laufende Erträge							
E 8	**= Summe der laufenden Erträge aus Verwaltungstätigkeit**							
E 9	- Personal- und Versorgungsaufwendungen							
E 10	- Aufwendungen für Sach- und Dienstleistungen							
E 11	- Abschreibungen	316,00		320,00	316,00	-4,00		
53490000	Afa sonstige Gebäuden	316,00		320,00	316,00	-4,00		
E 12	- Zuwendungen, Umlagen und sonstige Transferaufaufwendungen							
E 13	- Aufwendungen der sozialen Sicherung							
E 14	- Sonstige laufende Aufwendungen	24,78		30,00	32,10	2,10		7,32
56411000	Gebäudeversicherungen	24,78		30,00	32,10	2,10		7,32
E 15	**= Summe der laufenden Aufwendungen aus Verwaltungstätigkeit**	**340,78**		**350,00**	**348,10**	**-1,90**		**7,32**
E 16	**= Laufendes Ergebnis aus Verwaltungstätigkeit**	**-340,78**		**-350,00**	**-348,10**	**1,90**		**-7,32**
E 17	+ Zins- und sonstige Finanzerträge							
E 18	- Zins- und sonstige Finanzaufwendungen							
E 19	**Saldo der Zins- und sonstigen Finanzerträge und - aufwendungen**							
E 20	**Ordentliches Ergebnis**	**-340,78**		**-350,00**	**-348,10**	**1,90**		**-7,32**
E 21	**Außerordentliches Ergebnis**							
E 22	**Saldo aus internen Leistungsbeziehungen**	**-340,78**			**-348,10**	**-348,10**		**-7,32**
48110000	Erträge aus internen Leistungsbeziehungen	340,78			348,10	348,10		7,32
E 23	**Jahresergebnis (Jahresüberschuss / Jahresfehlbetrag)**			**-350,00**		**350,00**		

Teilfinanzhaushalt Kostenstelle 1143040600 Bauhofgebäude Berndorf

Berndorf

lfd. Nr.	Finanzrechnung	Ergebnis 2022 in € 1	Übertragung aus 2022 1) in € 2	Ansatz 2023 einschl.Nachträge in € 3	Ergebnis 2023 in € 4	Abweichung 2023 (Sp.4-(2+3)) in € 5	Übertragung in 2024 1) in € 6	Ergebnisveränd. ggü. 2022 in € 7
F 1	+Steuern und ähnliche Abgaben							
F 2	+Zuwendungen, allgemeine Umlagen und sonstige Transferzahlungen							
F 3	+Einzahlungen der sozialen Sicherung							
F 4	+Öffentlich-rechtliche Leistungsentgelte							
F 5	+Privatrechtliche Leistungsentgelte							
F 6	+Kostenerstattungen und Kostenumlagen							
F 7	+Sonstige laufende Einzahlungen							
F 8	**Summe der laufenden Einzahlungen aus Verwaltungstätigkeit**							
F 9	-Personal- und Versorgungsauszahlungen							
F 10	-Auszahlungen für Sach- und Dienstleistungen							
F 12	-Zuwendungen, Umlagen und sonstige Transferauszahlungen							
F 13	-Auszahlungen der sozialen Sicherung							
F 14	-Sonstige laufende Auszahlungen	24,78		30	32,10	2,10		7,32
76411000	Gebäudeversicherungen	24,78		30	32,10	2,10		7,32
F 15	**Summe der laufenden Auszahlungen aus Verwaltungtätigkeit**	**24,78**		**30**	**32,10**	**2,10**		**7,32**
F 16	**Saldo d. lfd. Ein- und Auszahlungen aus Verwaltungstätigkeit**	**-24,78**		**-30**	**-32,10**	**-2,10**		**-7,32**
F 17	+Zinseinzahlungen und sonstige Finanzeinzahlungen							
F 18	-Zinsauszahlungen und sonstige Finanzauszahlungen							
F 19	**Saldo der Zins- und sonstigen Finanzein- und -auszahlungen**							
F 20	**Saldo der ordentlichen Ein- u. Auszahlungen**	**-24,78**		**-30**	**-32,10**	**-2,10**		**-7,32**
F 21	**Saldo der außerordentlichen Ein- und Auszahlungen**							
F 22	**Saldo der Ein- und Auszahlungen aus internen Leistungsbeziehungen**							
69810000	Einzahlungen aus intern. Leistungsbeziehungen	340,78			348,10	348,10		7,32
F 23	**Saldo der ordentl. u. außerordentl. Ein- und Auszahlungen**	**-24,78**		**-30**	**-32,10**	**-2,10**		**-7,32**
F	**Entstehung des Finanzmittelüberschusses/-fehlbetrages aus Investitionstätigkeit**							
F 24	+Einzahlungen aus Investitionszuwendungen							
F 25	+Einzahlungen aus Beiträgen und ähnlichen Entgelten							
F 26	+Sonstige Investitionseinzahlungen							
F 27	**Summe der Einzahlungen aus Investitionstätigkeit**							
F 28	-Auszahlungen für immaterielle Vermögensgegenstände							
F 29	-Auszahlungen für Sachanlagen							
F 30	-Auszahlungen für Finanzanlagen							
F 31	-Sonstige Investitionsauszahlungen							
F 32	**Summe der Auszahlungen aus Investitionstätigkeit**							

Teilfinanzhaushalt Kostenstelle 1143040600 Bauhofgebäude Berndorf

Berndorf

lfd. Nr.	Finanzrechnung	Ergebnis 2022 in € 1	Übertragung aus 2022 1) in € 2	Ansatz 2023 einschl.Nachträge in € 3	Ergebnis 2023 in € 4	Abweichung 2023 (Sp.4-(2+3)) in € 5	Übertragung in 2024 1) in € 6	Ergebnisveränd. ggü. 2022 in € 7
F 33	**Saldo aus Ein- und Auszahlungen aus Investitionstätigkeit**							
F 34	**Finanzmitttelüberschuss/-fehlbetrag**	**316,00**		**-30**	**316,00**	**346,00**		

Produktbeschreibung Kostenstelle 3662000000 Kinderspielplätze

Berndorf

Verantwortliche Organisationseinheit	Verantwortliche Person(en)

Teilergebnishaushalt Kostenstelle 3662000000 Kinderspielplätze

Berndorf

lfd. Nr.	Ergebnisrechnung	Ergebnis 2022 in € 1	Übertragung aus 2022 1) in € 2	Ansatz 2023 einschl.Nachträge in € 3	Ergebnis 2023 in € 4	Abweichung 2023 (Sp.4-(2+3)) in € 5	Übertragung in 2024 1) in € 6	Ergebnisveränd. ggü.2022 in € 7
E 1	Steuern und ähnliche Abgaben							
E 2	+ Zuwendungen, allgemeine Umlagen und sonstige Transfererträge							
E 3	+ Erträge der sozialen Sicherung							
E 4	+ Öffentlich-rechtliche Leistungsentgelte							
E 5	+ Privatrechtliche Leistungsentgelte							
E 6	+ Kostenerstattungen und Kostenumlagen							
E 7	+ Sonstige laufende Erträge							
E 8	**= Summe der laufenden Erträge aus Verwaltungstätigkeit**							
E 9	- Personal- und Versorgungsaufwendungen							
E 10	- Aufwendungen für Sach- und Dienstleistungen	814,83		1.000,00	409,50	-590,50		-405,33
52220000	Wasser/Abwasser/Wiederkehrender Beitrag Kanal				28,32	28,32		28,32
52311000	Unterhaltung Grundstücke	749,38		1.000,00	25,20	-974,80		-724,18
52380000	Geringwertige Wirtschaftsgüter bis 1.000 € netto				290,53	290,53		290,53
52920000	Sonst. Aufwendungen für Dienstleistungen	65,45			65,45	65,45		
E 11	- Abschreibungen	966,98		750,00	916,97	166,97		-50,01
53310000	Afa auf unbebaute Grundstückseinrichtungen	168,05			168,05	168,05		
53852000	Afa Geschäftsausstattung	798,93		750,00	748,92	-1,08		-50,01
E 12	- Zuwendungen, Umlagen und sonstige Transferaufaufwendungen							
E 13	- Aufwendungen der sozialen Sicherung							
E 14	- Sonstige laufende Aufwendungen							
E 15	**= Summe der laufenden Aufwendungen aus Verwaltungstätigkeit**	**1.781,81**		**1.750,00**	**1.326,47**	**-423,53**		**-455,34**
E 16	**= Laufendes Ergebnis aus Verwaltungstätigkeit**	**-1.781,81**		**-1.750,00**	**-1.326,47**	**423,53**		**455,34**
E 17	+ Zins- und sonstige Finanzerträge							
E 18	- Zins- und sonstige Finanzaufwendungen							
E 19	**Saldo der Zins- und sonstigen Finanzerträge und - aufwendungen**							
E 20	**Ordentliches Ergebnis**	**-1.781,81**		**-1.750,00**	**-1.326,47**	**423,53**		**455,34**
E 21	**Außerordentliches Ergebnis**							
E 22	**Saldo aus internen Leistungsbeziehungen**							
E 23	**Jahresergebnis (Jahresüberschuss / Jahresfehlbetrag)**	**-1.781,81**		**-1.750,00**	**-1.326,47**	**423,53**		**455,34**

Teilfinanzhaushalt Kostenstelle 3662000000 Kinderspielplätze

Berndorf

lfd. Nr.	Finanzrechnung	Ergebnis 2022 in € 1	Übertragung aus 2022 1) in € 2	Ansatz 2023 einschl.Nachträge in € 3	Ergebnis 2023 in € 4	Abweichung 2023 (Sp.4-(2+3)) in € 5	Übertragung in 2024 1) in € 6	Ergebnisveränd. ggü. 2022 in € 7
F 1	+Steuern und ähnliche Abgaben							
F 2	+Zuwendungen, allgemeine Umlagen und sonstige Transferzahlungen							
F 3	+Einzahlungen der sozialen Sicherung							
F 4	+Öffentlich-rechtliche Leistungsentgelte							
F 5	+Privatrechtliche Leistungsentgelte							
F 6	+Kostenerstattungen und Kostenumlagen							
F 7	+Sonstige laufende Einzahlungen							
F 8	**Summe der laufenden Einzahlungen aus Verwaltungstätigkeit**							
F 9	-Personal- und Versorgungsauszahlungen							
F 10	-Auszahlungen für Sach- und Dienstleistungen	1.017,13		1.000	409,74	-590,26		-607,39
72220000	Wasser/Abwasser/Wiederkehrender Beitrag Kanal				28,56	28,56		28,56
72311000	Grundstücke	951,68		1.000	25,20	-974,80		-926,48
72380000	GW Geräte, Ausstattungs-, Ausrüstungs-,Gebrauchsge				290,53	290,53		290,53
72920000	Sonst. Auszahlungen für Dienstleistungen	65,45			65,45	65,45		
F 12	-Zuwendungen, Umlagen und sonstige Transferauszahlungen							
F 13	-Auszahlungen der sozialen Sicherung							
F 14	-Sonstige laufende Auszahlungen							
F 15	**Summe der laufenden Auszahlungen aus Verwaltungtätigkeit**	**1.017,13**		**1.000**	**409,74**	**-590,26**		**-607,39**
F 16	**Saldo d. lfd. Ein- und Auszahlungen aus Verwaltungstätigkeit**	**-1.017,13**		**-1.000**	**-409,74**	**590,26**		**607,39**
F 17	+Zinseinzahlungen und sonstige Finanzeinzahlungen							
F 18	-Zinsauszahlungen und sonstige Finanzauszahlungen							
F 19	**Saldo der Zins- und sonstigen Finanzein- und -auszahlungen**							
F 20	**Saldo der ordentlichen Ein- u. Auszahlungen**	**-1.017,13**		**-1.000**	**-409,74**	**590,26**		**607,39**
F 21	**Saldo der außerordentlichen Ein- und Auszahlungen**							
F 22	**Saldo der Ein- und Auszahlungen aus internen Leistungsbeziehungen**							
F 23	**Saldo der ordentl. u. außerordentl. Ein- und Auszahlungen**	**-1.017,13**		**-1.000**	**-409,74**	**590,26**		**607,39**
F	**Entstehung des Finanzmittelüberschusses/-fehlbetrages aus Investitionstätigkeit**							
F 24	+Einzahlungen aus Investitionszuwendungen				6.842,27	6.842,27		6.842,27
68165001	von privaten Unternehmen				6.842,27	6.842,27		6.842,27
F 25	+Einzahlungen aus Beiträgen und ähnlichen Entgelten							
F 26	+Sonstige Investitionseinzahlungen							
F 27	**Summe der Einzahlungen aus Investitionstätigkeit**				**6.842,27**	**6.842,27**		**6.842,27**
F 28	-Auszahlungen für immaterielle Vermögensgegenstände							
F 29	-Auszahlungen für Sachanlagen							

Teilfinanzhaushalt Kostenstelle 3662000000 Kinderspielplätze

Berndorf

lfd. Nr.	Finanzrechnung	Ergebnis 2022 in € 1	Übertragung aus 2022 1) in € 2	Ansatz 2023 einschl.Nachträge in € 3	Ergebnis 2023 in € 4	Abweichung 2023 (Sp.4-(2+3)) in € 5	Übertragung in 2024 1) in € 6	Ergebnisveränd. ggü. 2022 in € 7
F 30	-Auszahlungen für Finanzanlagen							
F 31	-Sonstige Investitionsauszahlungen							
F 32	**Summe der Auszahlungen aus Investitionstätigkeit**							
F 33	**Saldo aus Ein- und Auszahlungen aus Investitionstätigkeit**				**6.842,27**	**6.842,27**		**6.842,27**
F 34	**Finanzmitttelüberschuss/-fehlbetrag**	**-1.017,13**		**-1.000**	**6.432,53**	**7.432,53**		**7.449,66**

Produktbeschreibung Kostenstelle 4241040001 Sportplatz Berndorf

Berndorf

Verantwortliche Organisationseinheit	Verantwortliche Person(en)

Kurzbeschreibung Unterhaltung und Bewirtschaftung des gemeindlichen Sportplatzes einschl. des Umkleidegebäudes

Teilergebnishaushalt Kostenstelle 4241040001 Sportplatz Berndorf

Berndorf

lfd. Nr.	Ergebnisrechnung	Ergebnis 2022 in € 1	Übertragung aus 2022 1) in € 2	Ansatz 2023 einschl.Nachträge in € 3	Ergebnis 2023 in € 4	Abweichung 2023 (Sp.4-(2+3)) in € 5	Übertragung in 2024 1) in € 6	Ergebnisveränd. ggü.2022 in € 7
E 1	Steuern und ähnliche Abgaben							
E 2	+ Zuwendungen, allgemeine Umlagen und sonstige Transfererträge							
E 3	+ Erträge der sozialen Sicherung							
E 4	+ Öffentlich-rechtliche Leistungsentgelte							
E 5	+ Privatrechtliche Leistungsentgelte				5,11	5,11		5,11
44120000	Mieten und Pachten steuerfrei				5,11	5,11		5,11
E 6	+ Kostenerstattungen und Kostenumlagen							
E 7	+ Sonstige laufende Erträge							
E 8	**= Summe der laufenden Erträge aus Verwaltungstätigkeit**				**5,11**	**5,11**		**5,11**
E 9	- Personal- und Versorgungsaufwendungen							
E 10	- Aufwendungen für Sach- und Dienstleistungen			5.000,00		-5.000,00		
52311000	Unterhaltung Grundstücke			5.000,00		-5.000,00		
E 11	- Abschreibungen			350,00		-350,00		
53220000	Afa geleistete Zuwendungen			350,00		-350,00		
E 12	- Zuwendungen, Umlagen und sonstige Transferaufaufwendungen							
E 13	- Aufwendungen der sozialen Sicherung							
E 14	- Sonstige laufende Aufwendungen							
E 15	**= Summe der laufenden Aufwendungen aus Verwaltungstätigkeit**			**5.350,00**		**-5.350,00**		
E 16	**= Laufendes Ergebnis aus Verwaltungstätigkeit**			**-5.350,00**	**5,11**	**5.355,11**		**5,11**
E 17	+ Zins- und sonstige Finanzerträge							
E 18	- Zins- und sonstige Finanzaufwendungen							
E 19	**Saldo der Zins- und sonstigen Finanzerträge und - aufwendungen**							
E 20	**Ordentliches Ergebnis**			**-5.350,00**	**5,11**	**5.355,11**		**5,11**
E 21	**Außerordentliches Ergebnis**							
E 22	**Saldo aus internen Leistungsbeziehungen**							
E 23	**Jahresergebnis (Jahresüberschuss / Jahresfehlbetrag)**			**-5.350,00**	**5,11**	**5.355,11**		**5,11**

Teilfinanzhaushalt Kostenstelle 4241040001 Sportplatz Berndorf

Berndorf

lfd. Nr.	Finanzrechnung	Ergebnis 2022 in € 1	Übertragung aus 2022 1) in € 2	Ansatz 2023 einschl.Nachträge in € 3	Ergebnis 2023 in € 4	Abweichung 2023 (Sp.4-(2+3)) in € 5	Übertragung in 2024 1) in € 6	Ergebnisveränd. ggü. 2022 in € 7
F 1	+Steuern und ähnliche Abgaben							
F 2	+Zuwendungen, allgemeine Umlagen und sonstige Transferzahlungen							
F 3	+Einzahlungen der sozialen Sicherung							
F 4	+Öffentlich-rechtliche Leistungsentgelte							
F 5	+Privatrechtliche Leistungsentgelte				5,11	5,11		5,11
64120000	Mieten und Pachten				5,11	5,11		5,11
F 6	+Kostenerstattungen und Kostenumlagen							
F 7	+Sonstige laufende Einzahlungen							
F 8	**Summe der laufenden Einzahlungen aus Verwaltungstätigkeit**				**5,11**	**5,11**		**5,11**
F 9	-Personal- und Versorgungsauszahlungen							
F 10	-Auszahlungen für Sach- und Dienstleistungen			5.000		-5.000,00		
72311000	Grundstücke			5.000		-5.000,00		
F 12	-Zuwendungen, Umlagen und sonstige Transferauszahlungen							
F 13	-Auszahlungen der sozialen Sicherung							
F 14	-Sonstige laufende Auszahlungen							
F 15	**Summe der laufenden Auszahlungen aus Verwaltungtätigkeit**			**5.000**		**-5.000,00**		
F 16	**Saldo d. lfd. Ein- und Auszahlungen aus Verwaltungstätigkeit**			**-5.000**	**5,11**	**5.005,11**		**5,11**
F 17	+Zinseinzahlungen und sonstige Finanzeinzahlungen							
F 18	-Zinsauszahlungen und sonstige Finanzauszahlungen							
F 19	**Saldo der Zins- und sonstigen Finanzein- und -auszahlungen**							
F 20	**Saldo der ordentlichen Ein- u. Auszahlungen**			**-5.000**	**5,11**	**5.005,11**		**5,11**
F 21	**Saldo der außerordentlichen Ein- und Auszahlungen**							
F 22	**Saldo der Ein- und Auszahlungen aus internen Leistungsbeziehungen**							
F 23	**Saldo der ordentl. u. außerordentl. Ein- und Auszahlungen**			**-5.000**	**5,11**	**5.005,11**		**5,11**
F	**Entstehung des Finanzmittelüberschusses/-fehlbetrages aus Investitionstätigkeit**							
F 24	+Einzahlungen aus Investitionszuwendungen							
F 25	+Einzahlungen aus Beiträgen und ähnlichen Entgelten							
F 26	+Sonstige Investitionseinzahlungen							
F 27	**Summe der Einzahlungen aus Investitionstätigkeit**							
F 28	-Auszahlungen für immaterielle Vermögensgegenstände							
F 29	-Auszahlungen für Sachanlagen							
F 30	-Auszahlungen für Finanzanlagen							
F 31	-Sonstige Investitionsauszahlungen							
F 32	**Summe der Auszahlungen aus Investitionstätigkeit**							

Teilfinanzhaushalt Kostenstelle 4241040001 Sportplatz Berndorf

Berndorf

lfd. Nr.	Finanzrechnung	Ergebnis 2022 in € 1	Übertragung aus 2022 1) in € 2	Ansatz 2023 einschl.Nachträge in € 3	Ergebnis 2023 in € 4	Abweichung 2023 (Sp.4-(2+3)) in € 5	Übertragung in 2024 1) in € 6	Ergebnisveränd. ggü. 2022 in € 7
F 33	**Saldo aus Ein- und Auszahlungen aus Investitionstätigkeit**							
F 34	**Finanzmitttelüberschuss/-fehlbetrag**			**-5.000**	**5,11**	**5.005,11**		**5,11**

Produktbeschreibung Kostenstelle 4241040600 Sportanlage Berndorf

Berndorf

Verantwortliche Organisationseinheit	Verantwortliche Person(en)
Fachbereich 2 Bauen und Umwelt	Oliver Schwarz

Teilergebnishaushalt Kostenstelle 4241040600 Sportanlage Berndorf

Berndorf

lfd. Nr.	Ergebnisrechnung	Ergebnis 2022 in € 1	Übertragung aus 2022 1) in € 2	Ansatz 2023 einschl.Nachträge in € 3	Ergebnis 2023 in € 4	Abweichung 2023 (Sp.4-(2+3)) in € 5	Übertragung in 2024 1) in € 6	Ergebnisveränd. ggü.2022 in € 7
E 1	Steuern und ähnliche Abgaben							
E 2	+ Zuwendungen, allgemeine Umlagen und sonstige Transfererträge	833,87		830,00	833,87	3,87		
41510000	Auflösung Sopo Zuwendungen	833,87		830,00	833,87	3,87		
E 3	+ Erträge der sozialen Sicherung							
E 4	+ Öffentlich-rechtliche Leistungsentgelte							
E 5	+ Privatrechtliche Leistungsentgelte							
E 6	+ Kostenerstattungen und Kostenumlagen	12.956,13		350,00		-350,00		-12.956,13
44242000	Kostenerstattungen vom Land	12.956,13						-12.956,13
44250001	Kostenerstattungen und Umlagen von Unternehmen			350,00		-350,00		
E 7	+ Sonstige laufende Erträge	795,34			393,30	393,30		-402,04
46270000	Versicherungserstattungen steuerfrei	795,34			393,30	393,30		-402,04
E 8	**= Summe der laufenden Erträge aus Verwaltungstätigkeit**	**14.585,34**		**1.180,00**	**1.227,17**	**47,17**		**-13.358,17**
E 9	- Personal- und Versorgungsaufwendungen							
E 10	- Aufwendungen für Sach- und Dienstleistungen	27.486,87		5.500,00	16.909,30	11.409,30		-10.577,57
52200000	Stromkosten	622,16		900,00	3.607,51	2.707,51		2.985,35
52210000	Heizkosten	2.839,49		2.000,00	1.737,39	-262,61		-1.102,10
52220000	Wasser/Abwasser/Wiederkehrender Beitrag Kanal	3.047,78		2.000,00	3.691,40	1.691,40		643,62
52311000	Unterhaltung Grundstücke	18.478,21			6.941,19	6.941,19		-11.537,02
52313000	Unterhaltung Gebäude	2.499,23		600,00	931,81	331,81		-1.567,42
E 11	- Abschreibungen	3.883,48		1.960,00	2.312,48	352,48		-1.571,00
53220000	Afa geleistete Zuwendungen	350,03			350,03	350,03		
53450000	Afa Sportanlagen	3.533,45		1.960,00	1.962,45	2,45		-1.571,00
E 12	- Zuwendungen, Umlagen und sonstige Transferaufaufwendungen							
E 13	- Aufwendungen der sozialen Sicherung							
E 14	- Sonstige laufende Aufwendungen	332,86		300,00	406,34	106,34		73,48
56411000	Gebäudeversicherungen	332,86		300,00	406,34	106,34		73,48
E 15	**= Summe der laufenden Aufwendungen aus Verwaltungstätigkeit**	**31.703,21**		**7.760,00**	**19.628,12**	**11.868,12**		**-12.075,09**
E 16	**= Laufendes Ergebnis aus Verwaltungstätigkeit**	**-17.117,87**		**-6.580,00**	**-18.400,95**	**-11.820,95**		**-1.283,08**
E 17	+ Zins- und sonstige Finanzerträge							
E 18	- Zins- und sonstige Finanzaufwendungen							
E 19	**Saldo der Zins- und sonstigen Finanzerträge und - aufwendungen**							
E 20	**Ordentliches Ergebnis**	**-17.117,87**		**-6.580,00**	**-18.400,95**	**-11.820,95**		**-1.283,08**
E 21	**Außerordentliches Ergebnis**							
E 22	**Saldo aus internen Leistungsbeziehungen**							
E 23	**Jahresergebnis (Jahresüberschuss / Jahresfehlbetrag)**	**-17.117,87**		**-6.580,00**	**-18.400,95**	**-11.820,95**		**-1.283,08**

Teilfinanzhaushalt Kostenstelle 4241040600 Sportanlage Berndorf

Berndorf

lfd. Nr.	Finanzrechnung	Ergebnis 2022 in € 1	Übertragung aus 2022 1) in € 2	Ansatz 2023 einschl.Nachträge in € 3	Ergebnis 2023 in € 4	Abweichung 2023 (Sp.4-(2+3)) in € 5	Übertragung in 2024 1) in € 6	Ergebnisveränd. ggü. 2022 in € 7
F 1	+Steuern und ähnliche Abgaben							
F 2	+Zuwendungen, allgemeine Umlagen und sonstige Transferzahlungen							
F 3	+Einzahlungen der sozialen Sicherung							
F 4	+Öffentlich-rechtliche Leistungsentgelte							
F 5	+Privatrechtliche Leistungsentgelte							
F 6	+Kostenerstattungen und Kostenumlagen	12.956,13		350		-350,00		-12.956,13
64242000	vom Land	12.956,13						-12.956,13
64250000	von privaten Unternehmen			350		-350,00		
F 7	+Sonstige laufende Einzahlungen	795,34			393,30	393,30		-402,04
66270000	Versicherungserstattungen steuerfrei	795,34			393,30	393,30		-402,04
F 8	**Summe der laufenden Einzahlungen aus Verwaltungstätigkeit**	**13.751,47**		**350**	**393,30**	**43,30**		**-13.358,17**
F 9	-Personal- und Versorgungsauszahlungen							
F 10	-Auszahlungen für Sach- und Dienstleistungen	23.908,05		5.500	17.880,57	12.380,57		-6.027,48
72200000	Stromkosten	905,35		900	1.620,16	720,16		714,81
72210000	Heizkosten	2.868,30		2.000	1.708,58	-291,42		-1.159,72
72220000	Wasser/Abwasser/Wiederkehrender Beitrag Kanal	-171,63		2.000	5.107,42	3.107,42		5.279,05
72311000	Grundstücke	17.956,13			7.463,27	7.463,27		-10.492,86
72312000	Außenanlagen	900,00						-900,00
72313000	Gebäude einschl Bestandt.,die ihm zuzuordnen sind	1.449,90		600	1.981,14	1.381,14		531,24
F 12	-Zuwendungen, Umlagen und sonstige Transferauszahlungen							
F 13	-Auszahlungen der sozialen Sicherung							
F 14	-Sonstige laufende Auszahlungen	332,86		300	406,34	106,34		73,48
76411000	Gebäudeversicherungen	332,86		300	406,34	106,34		73,48
F 15	**Summe der laufenden Auszahlungen aus Verwaltungtätigkeit**	**24.240,91**		**5.800**	**18.286,91**	**12.486,91**		**-5.954,00**
F 16	**Saldo d. lfd. Ein- und Auszahlungen aus Verwaltungstätigkeit**	**-10.489,44**		**-5.450**	**-17.893,61**	**-12.443,61**		**-7.404,17**
F 17	+Zinseinzahlungen und sonstige Finanzeinzahlungen							
F 18	-Zinsauszahlungen und sonstige Finanzauszahlungen							
F 19	**Saldo der Zins- und sonstigen Finanzein- und -auszahlungen**							
F 20	**Saldo der ordentlichen Ein- u. Auszahlungen**	**-10.489,44**		**-5.450**	**-17.893,61**	**-12.443,61**		**-7.404,17**
F 21	**Saldo der außerordentlichen Ein- und Auszahlungen**							
F 22	**Saldo der Ein- und Auszahlungen aus internen Leistungsbeziehungen**							
F 23	**Saldo der ordentl. u. außerordentl. Ein- und Auszahlungen**	**-10.489,44**		**-5.450**	**-17.893,61**	**-12.443,61**		**-7.404,17**
F	**Entstehung des Finanzmittelüberschusses/-fehlbetrages aus Investitionstätigkeit**							
F 24	+Einzahlungen aus Investitionszuwendungen							
F 25	+Einzahlungen aus Beiträgen und ähnlichen Entgelten							
F 26	+Sonstige Investitionseinzahlungen							

Teilfinanzhaushalt Kostenstelle 4241040600 Sportanlage Berndorf

Berndorf

lfd. Nr.	Finanzrechnung	Ergebnis 2022 in € 1	Übertragung aus 2022 1) in € 2	Ansatz 2023 einschl.Nachträge in € 3	Ergebnis 2023 in € 4	Abweichung 2023 (Sp.4-(2+3)) in € 5	Übertragung in 2024 1) in € 6	Ergebnisveränd. ggü. 2022 in € 7
F 27	**Summe der Einzahlungen aus Investitionstätigkeit**							
F 28	-Auszahlungen für immaterielle Vermögensgegenstände							
F 29	-Auszahlungen für Sachanlagen							
F 30	-Auszahlungen für Finanzanlagen							
F 31	-Sonstige Investitionsauszahlungen							
F 32	**Summe der Auszahlungen aus Investitionstätigkeit**							
F 33	**Saldo aus Ein- und Auszahlungen aus Investitionstätigkeit**							
F 34	**Finanzmitttelüberschuss/-fehlbetrag**	**-10.489,44**		**-5.450**	**-17.893,61**	**-12.443,61**		**-7.404,17**

Produktbeschreibung Kostenstelle 5111000000 Raumordnung, Landesplanung, Bauleitplanung

Berndorf

Verantwortliche Organisationseinheit	Verantwortliche Person(en)
Fachbereich 2 Bauen und Umwelt	Oliver Schwarz

Teilergebnishaushalt Kostenstelle 5111000000 Raumordnung, Landesplanung, Bauleitplanung

Berndorf

lfd. Nr.	Ergebnisrechnung	Ergebnis 2022 in € 1	Übertragung aus 2022 1) in € 2	Ansatz 2023 einschl.Nachträge in € 3	Ergebnis 2023 in € 4	Abweichung 2023 (Sp.4-(2+3)) in € 5	Übertragung in 2024 1) in € 6	Ergebnisveränd. ggü.2022 in € 7
E 1	Steuern und ähnliche Abgaben							
E 2	+ Zuwendungen, allgemeine Umlagen und sonstige Transfererträge							
E 3	+ Erträge der sozialen Sicherung							
E 4	+ Öffentlich-rechtliche Leistungsentgelte							
E 5	+ Privatrechtliche Leistungsentgelte							
E 6	+ Kostenerstattungen und Kostenumlagen							
E 7	+ Sonstige laufende Erträge							
E 8	**= Summe der laufenden Erträge aus Verwaltungstätigkeit**							
E 9	- Personal- und Versorgungsaufwendungen							
E 10	- Aufwendungen für Sach- und Dienstleistungen			500,00		-500,00		
52910000	Sonstige Aufwendungen für Sachleistungen			500,00		-500,00		
E 11	- Abschreibungen							
E 12	- Zuwendungen, Umlagen und sonstige Transferaufaufwendungen							
E 13	- Aufwendungen der sozialen Sicherung							
E 14	- Sonstige laufende Aufwendungen							
E 15	**= Summe der laufenden Aufwendungen aus Verwaltungstätigkeit**			**500,00**		**-500,00**		
E 16	**= Laufendes Ergebnis aus Verwaltungstätigkeit**			**-500,00**		**500,00**		
E 17	+ Zins- und sonstige Finanzerträge							
E 18	- Zins- und sonstige Finanzaufwendungen							
E 19	**Saldo der Zins- und sonstigen Finanzerträge und - aufwendungen**							
E 20	**Ordentliches Ergebnis**			**-500,00**		**500,00**		
E 21	**Außerordentliches Ergebnis**							
E 22	**Saldo aus internen Leistungsbeziehungen**							
E 23	**Jahresergebnis (Jahresüberschuss / Jahresfehlbetrag)**			**-500,00**		**500,00**		

Teilfinanzhaushalt Kostenstelle 5111000000 Raumordnung, Landesplanung, Bauleitplanung

Berndorf

lfd. Nr.	Finanzrechnung	Ergebnis 2022 in € 1	Übertragung aus 2022 1) in € 2	Ansatz 2023 einschl.Nachträge in € 3	Ergebnis 2023 in € 4	Abweichung 2023 (Sp.4-(2+3)) in € 5	Übertragung in 2024 1) in € 6	Ergebnisveränd. ggü. 2022 in € 7
F 1	+Steuern und ähnliche Abgaben							
F 2	+Zuwendungen, allgemeine Umlagen und sonstige Transferzahlungen							
F 3	+Einzahlungen der sozialen Sicherung							
F 4	+Öffentlich-rechtliche Leistungsentgelte							
F 5	+Privatrechtliche Leistungsentgelte							
F 6	+Kostenerstattungen und Kostenumlagen							
F 7	+Sonstige laufende Einzahlungen							
F 8	**Summe der laufenden Einzahlungen aus Verwaltungstätigkeit**							
F 9	-Personal- und Versorgungsauszahlungen							
F 10	-Auszahlungen für Sach- und Dienstleistungen			500		-500,00		
72910000	Sonst. Auszahlungen für Sachleistungen			500		-500,00		
F 12	-Zuwendungen, Umlagen und sonstige Transferauszahlungen							
F 13	-Auszahlungen der sozialen Sicherung							
F 14	-Sonstige laufende Auszahlungen							
F 15	**Summe der laufenden Auszahlungen aus Verwaltungtätigkeit**			**500**		**-500,00**		
F 16	**Saldo d. lfd. Ein- und Auszahlungen aus Verwaltungstätigkeit**			**-500**		**500,00**		
F 17	+Zinseinzahlungen und sonstige Finanzeinzahlungen							
F 18	-Zinsauszahlungen und sonstige Finanzauszahlungen							
F 19	**Saldo der Zins- und sonstigen Finanzein- und -auszahlungen**							
F 20	**Saldo der ordentlichen Ein- u. Auszahlungen**			**-500**		**500,00**		
F 21	**Saldo der außerordentlichen Ein- und Auszahlungen**							
F 22	**Saldo der Ein- und Auszahlungen aus internen Leistungsbeziehungen**							
F 23	**Saldo der ordentl. u. außerordentl. Ein- und Auszahlungen**			**-500**		**500,00**		
F	**Entstehung des Finanzmittelüberschusses/-fehlbetrages aus Investitionstätigkeit**							
F 24	+Einzahlungen aus Investitionszuwendungen							
F 25	+Einzahlungen aus Beiträgen und ähnlichen Entgelten							
F 26	+Sonstige Investitionseinzahlungen							
F 27	**Summe der Einzahlungen aus Investitionstätigkeit**							
F 28	-Auszahlungen für immaterielle Vermögensgegenstände							
F 29	-Auszahlungen für Sachanlagen							
F 30	-Auszahlungen für Finanzanlagen							
F 31	-Sonstige Investitionsauszahlungen							
F 32	**Summe der Auszahlungen aus Investitionstätigkeit**							

Teilfinanzhaushalt Kostenstelle 5111000000 Raumordnung, Landesplanung, Bauleitplanung

Berndorf

lfd. Nr.	Finanzrechnung	Ergebnis 2022 in € 1	Übertragung aus 2022 1) in € 2	Ansatz 2023 einschl.Nachträge in € 3	Ergebnis 2023 in € 4	Abweichung 2023 (Sp.4-(2+3)) in € 5	Übertragung in 2024 1) in € 6	Ergebnisveränd. ggü. 2022 in € 7
F 33	**Saldo aus Ein- und Auszahlungen aus Investitionstätigkeit**							
F 34	**Finanzmitttelüberschuss/-fehlbetrag**			**-500**		**500,00**		

Produktbeschreibung Kostenstelle 5113000000 Dorferneuerung

Berndorf

Verantwortliche Organisationseinheit	Verantwortliche Person(en)
Fachbereich 2 Bauen und Umwelt	Oliver Schwarz

Kurzbeschreibung Zuschüsse für Verschönerungsmaßnahmen an private Anwesen

Teilergebnishaushalt Kostenstelle 5113000000 Dorferneuerung

Berndorf

lfd. Nr.	Ergebnisrechnung	Ergebnis 2022 in € 1	Übertragung aus 2022 1) in € 2	Ansatz 2023 einschl.Nachträge in € 3	Ergebnis 2023 in € 4	Abweichung 2023 (Sp.4-(2+3)) in € 5	Übertragung in 2024 1) in € 6	Ergebnisveränd. ggü.2022 in € 7
E 1	Steuern und ähnliche Abgaben							
E 2	+ Zuwendungen, allgemeine Umlagen und sonstige Transfererträge							
E 3	+ Erträge der sozialen Sicherung							
E 4	+ Öffentlich-rechtliche Leistungsentgelte							
E 5	+ Privatrechtliche Leistungsentgelte							
E 6	+ Kostenerstattungen und Kostenumlagen							
E 7	+ Sonstige laufende Erträge							
E 8	**= Summe der laufenden Erträge aus Verwaltungstätigkeit**							
E 9	- Personal- und Versorgungsaufwendungen							
E 10	- Aufwendungen für Sach- und Dienstleistungen							
E 11	- Abschreibungen							
E 12	- Zuwendungen, Umlagen und sonstige Transferaufaufwendungen	362,00		700,00		-700,00		-362,00
54190000	Zuweisungen und Zuschüsse an Sonstige	362,00		700,00		-700,00		-362,00
E 13	- Aufwendungen der sozialen Sicherung							
E 14	- Sonstige laufende Aufwendungen							
E 15	**= Summe der laufenden Aufwendungen aus Verwaltungstätigkeit**	**362,00**		**700,00**		**-700,00**		**-362,00**
E 16	**= Laufendes Ergebnis aus Verwaltungstätigkeit**	**-362,00**		**-700,00**		**700,00**		**362,00**
E 17	+ Zins- und sonstige Finanzerträge							
E 18	- Zins- und sonstige Finanzaufwendungen							
E 19	**Saldo der Zins- und sonstigen Finanzerträge und - aufwendungen**							
E 20	**Ordentliches Ergebnis**	**-362,00**		**-700,00**		**700,00**		**362,00**
E 21	**Außerordentliches Ergebnis**							
E 22	**Saldo aus internen Leistungsbeziehungen**							
E 23	**Jahresergebnis (Jahresüberschuss / Jahresfehlbetrag)**	**-362,00**		**-700,00**		**700,00**		**362,00**

Teilfinanzhaushalt Kostenstelle 5113000000 Dorferneuerung

Berndorf

lfd. Nr.	Finanzrechnung	Ergebnis 2022 in € 1	Übertragung aus 2022 1) in € 2	Ansatz 2023 einschl.Nachträge in € 3	Ergebnis 2023 in € 4	Abweichung 2023 (Sp.4-(2+3)) in € 5	Übertragung in 2024 1) in € 6	Ergebnisveränd. ggü. 2022 in € 7
F 1	+Steuern und ähnliche Abgaben							
F 2	+Zuwendungen, allgemeine Umlagen und sonstige Transferzahlungen							
F 3	+Einzahlungen der sozialen Sicherung							
F 4	+Öffentlich-rechtliche Leistungsentgelte							
F 5	+Privatrechtliche Leistungsentgelte							
F 6	+Kostenerstattungen und Kostenumlagen							
F 7	+Sonstige laufende Einzahlungen							
F 8	**Summe der laufenden Einzahlungen aus Verwaltungstätigkeit**							
F 9	-Personal- und Versorgungsauszahlungen							
F 10	-Auszahlungen für Sach- und Dienstleistungen							
F 12	-Zuwendungen, Umlagen und sonstige Transferauszahlungen	362,00		700		-700,00		-362,00
74190000	an übrige Bereiche	362,00		700		-700,00		-362,00
F 13	-Auszahlungen der sozialen Sicherung							
F 14	-Sonstige laufende Auszahlungen							
F 15	**Summe der laufenden Auszahlungen aus Verwaltungtätigkeit**	**362,00**		**700**		**-700,00**		**-362,00**
F 16	**Saldo d. lfd. Ein- und Auszahlungen aus Verwaltungstätigkeit**	**-362,00**		**-700**		**700,00**		**362,00**
F 17	+Zinseinzahlungen und sonstige Finanzeinzahlungen							
F 18	-Zinsauszahlungen und sonstige Finanzauszahlungen							
F 19	**Saldo der Zins- und sonstigen Finanzein- und -auszahlungen**							
F 20	**Saldo der ordentlichen Ein- u. Auszahlungen**	**-362,00**		**-700**		**700,00**		**362,00**
F 21	**Saldo der außerordentlichen Ein- und Auszahlungen**							
F 22	**Saldo der Ein- und Auszahlungen aus internen Leistungsbeziehungen**							
F 23	**Saldo der ordentl. u. außerordentl. Ein- und Auszahlungen**	**-362,00**		**-700**		**700,00**		**362,00**
F	**Entstehung des Finanzmittelüberschusses/-fehlbetrages aus Investitionstätigkeit**							
F 24	+Einzahlungen aus Investitionszuwendungen							
F 25	+Einzahlungen aus Beiträgen und ähnlichen Entgelten							
F 26	+Sonstige Investitionseinzahlungen							
F 27	**Summe der Einzahlungen aus Investitionstätigkeit**							
F 28	-Auszahlungen für immaterielle Vermögensgegenstände							
F 29	-Auszahlungen für Sachanlagen							
F 30	-Auszahlungen für Finanzanlagen							
F 31	-Sonstige Investitionsauszahlungen							
F 32	**Summe der Auszahlungen aus Investitionstätigkeit**							
F 33	**Saldo aus Ein- und Auszahlungen aus Investitionstätigkeit**							

Teilfinanzhaushalt Kostenstelle 5113000000 Dorferneuerung

Berndorf

lfd. Nr.	Finanzrechnung	Ergebnis 2022 in € 1	Übertragung aus 2022 1) in € 2	Ansatz 2023 einschl.Nachträge in € 3	Ergebnis 2023 in € 4	Abweichung 2023 (Sp.4-(2+3)) in € 5	Übertragung in 2024 1) in € 6	Ergebnisveränd. ggü. 2022 in € 7
F 34	**Finanzmitttelüberschuss/-fehlbetrag**	**-362,00**		**-700**		**700,00**		**362,00**

Produktbeschreibung Kostenstelle 5230040600 Wehrkirche Berndorf

Berndorf

Verantwortliche Organisationseinheit	Verantwortliche Person(en)
Fachbereich 2 Bauen und Umwelt	Oliver Schwarz

Kurzbeschreibung Unterhaltung und Bewirtschaftung der hist. Wehrkirche

Teilergebnishaushalt Kostenstelle 5230040600 Wehrkirche Berndorf

Berndorf

lfd. Nr.	Ergebnisrechnung	Ergebnis 2022 in € 1	Übertragung aus 2022 1) in € 2	Ansatz 2023 einschl.Nachträge in € 3	Ergebnis 2023 in € 4	Abweichung 2023 (Sp.4-(2+3)) in € 5	Übertragung in 2024 1) in € 6	Ergebnisveränd. ggü.2022 in € 7
E 1	Steuern und ähnliche Abgaben							
E 2	+ Zuwendungen, allgemeine Umlagen und sonstige Transfererträge	639,12		640,00	639,12	-0,88		
41510000	Auflösung Sopo Zuwendungen	639,12		640,00	639,12	-0,88		
E 3	+ Erträge der sozialen Sicherung							
E 4	+ Öffentlich-rechtliche Leistungsentgelte							
E 5	+ Privatrechtliche Leistungsentgelte							
E 6	+ Kostenerstattungen und Kostenumlagen							
E 7	+ Sonstige laufende Erträge							
E 8	**= Summe der laufenden Erträge aus Verwaltungstätigkeit**	**639,12**		**640,00**	**639,12**	**-0,88**		
E 9	- Personal- und Versorgungsaufwendungen							
E 10	- Aufwendungen für Sach- und Dienstleistungen	34,09		700,00		-700,00		-34,09
52200000	Stromkosten			400,00		-400,00		
52311000	Unterhaltung Grundstücke			300,00		-300,00		
52313000	Unterhaltung Gebäude	34,09						-34,09
E 11	- Abschreibungen	1.408,42		1.410,00	1.408,42	-1,58		
53490000	Afa sonstige Gebäuden	1.408,42		1.410,00	1.408,42	-1,58		
E 12	- Zuwendungen, Umlagen und sonstige Transferaufaufwendungen							
E 13	- Aufwendungen der sozialen Sicherung							
E 14	- Sonstige laufende Aufwendungen							
E 15	**= Summe der laufenden Aufwendungen aus Verwaltungstätigkeit**	**1.442,51**		**2.110,00**	**1.408,42**	**-701,58**		**-34,09**
E 16	**= Laufendes Ergebnis aus Verwaltungstätigkeit**	**-803,39**		**-1.470,00**	**-769,30**	**700,70**		**34,09**
E 17	+ Zins- und sonstige Finanzerträge							
E 18	- Zins- und sonstige Finanzaufwendungen							
E 19	**Saldo der Zins- und sonstigen Finanzerträge und - aufwendungen**							
E 20	**Ordentliches Ergebnis**	**-803,39**		**-1.470,00**	**-769,30**	**700,70**		**34,09**
E 21	**Außerordentliches Ergebnis**							
E 22	**Saldo aus internen Leistungsbeziehungen**	**44,14**						**-44,14**
58110000	Aufwendungen aus internen Leistungsbeziehungen	44,14						-44,14
E 23	**Jahresergebnis (Jahresüberschuss / Jahresfehlbetrag)**	**-847,53**		**-1.470,00**	**-769,30**	**700,70**		**78,23**

Teilfinanzhaushalt Kostenstelle 5230040600 Wehrkirche Berndorf

Berndorf

lfd. Nr.	Finanzrechnung	Ergebnis 2022 in € 1	Übertragung aus 2022 1) in € 2	Ansatz 2023 einschl.Nachträge in € 3	Ergebnis 2023 in € 4	Abweichung 2023 (Sp.4-(2+3)) in € 5	Übertragung in 2024 1) in € 6	Ergebnisveränd. ggü. 2022 in € 7
F 1	+Steuern und ähnliche Abgaben							
F 2	+Zuwendungen, allgemeine Umlagen und sonstige Transferzahlungen							
F 3	+Einzahlungen der sozialen Sicherung							
F 4	+Öffentlich-rechtliche Leistungsentgelte							
F 5	+Privatrechtliche Leistungsentgelte							
F 6	+Kostenerstattungen und Kostenumlagen							
F 7	+Sonstige laufende Einzahlungen							
F 8	**Summe der laufenden Einzahlungen aus Verwaltungstätigkeit**							
F 9	-Personal- und Versorgungsauszahlungen							
F 10	-Auszahlungen für Sach- und Dienstleistungen	34,09		700		-700,00		-34,09
72200000	Stromkosten			400		-400,00		
72311000	Grundstücke			300		-300,00		
72313000	Gebäude einschl Bestandt.,die ihm zuzuordnen sind	34,09						-34,09
F 12	-Zuwendungen, Umlagen und sonstige Transferauszahlungen							
F 13	-Auszahlungen der sozialen Sicherung							
F 14	-Sonstige laufende Auszahlungen							
F 15	**Summe der laufenden Auszahlungen aus Verwaltungtätigkeit**	**34,09**		**700**		**-700,00**		**-34,09**
F 16	**Saldo d. lfd. Ein- und Auszahlungen aus Verwaltungstätigkeit**	**-34,09**		**-700**		**700,00**		**34,09**
F 17	+Zinseinzahlungen und sonstige Finanzeinzahlungen							
F 18	-Zinsauszahlungen und sonstige Finanzauszahlungen							
F 19	**Saldo der Zins- und sonstigen Finanzein- und -auszahlungen**							
F 20	**Saldo der ordentlichen Ein- u. Auszahlungen**	**-34,09**		**-700**		**700,00**		**34,09**
F 21	**Saldo der außerordentlichen Ein- und Auszahlungen**							
F 22	**Saldo der Ein- und Auszahlungen aus internen Leistungsbeziehungen**							
79810000	Ausz. aus intern. Leistungsbeziehungen	44,14						-44,14
F 23	**Saldo der ordentl. u. außerordentl. Ein- und Auszahlungen**	**-34,09**		**-700**		**700,00**		**34,09**
F	**Entstehung des Finanzmittelüberschusses/-fehlbetrages aus Investitionstätigkeit**							
F 24	+Einzahlungen aus Investitionszuwendungen							
F 25	+Einzahlungen aus Beiträgen und ähnlichen Entgelten							
F 26	+Sonstige Investitionseinzahlungen							
F 27	**Summe der Einzahlungen aus Investitionstätigkeit**							
F 28	-Auszahlungen für immaterielle Vermögensgegenstände							
F 29	-Auszahlungen für Sachanlagen							
F 30	-Auszahlungen für Finanzanlagen							
F 31	-Sonstige Investitionsauszahlungen							

Teilfinanzhaushalt Kostenstelle 5230040600 Wehrkirche Berndorf

Berndorf

lfd. Nr.	Finanzrechnung	Ergebnis 2022 in € 1	Übertragung aus 2022 1) in € 2	Ansatz 2023 einschl.Nachträge in € 3	Ergebnis 2023 in € 4	Abweichung 2023 (Sp.4-(2+3)) in € 5	Übertragung in 2024 1) in € 6	Ergebnisveränd. ggü. 2022 in € 7
F 32	**Summe der Auszahlungen aus Investitionstätigkeit**							
F 33	**Saldo aus Ein- und Auszahlungen aus Investitionstätigkeit**							
F 34	**Finanzmitttelüberschuss/-fehlbetrag**	**-78,23**		**-700**		**700,00**		**78,23**

Produktbeschreibung Kostenstelle 5410000000 Gemeindestraßen

Berndorf

Verantwortliche Organisationseinheit	Verantwortliche Person(en)
Fachbereich 2 Bauen und Umwelt	Oliver Schwarz

Kurzbeschreibung

Konzessionsabgaben vom RWE für die Übertragung des Versorgungsrechtes.
Unterhaltung, Instandsetzung und Betrieb öffentlicher Gemeindestraßen, Wege und Plätze. Dies beinhaltet die laufende Unterhaltung, Straßenreinigung und Winterdienst an gde.-eig. Grundstücken, sowie die Abrechnung von Erschließungs- und Ausbaubeiträgen. Kostenanteil für die laufende Straßenoberflächenentwässerung an die VG-Werke

Auftragsgrundlage

Baugesetzbuch, Landesstraßengesetz, Kommunalabgabengesetz, Ausbau- und Erschließungsbeitragssatzungen
Beschlüsse des Ortsgemeinderates

Teilergebnishaushalt Kostenstelle 5410000000 Gemeindestraßen

Berndorf

lfd. Nr.	Ergebnisrechnung	Ergebnis 2022 in € 1	Übertragung aus 2022 1) in € 2	Ansatz 2023 einschl.Nachträge in € 3	Ergebnis 2023 in € 4	Abweichung 2023 (Sp.4-(2+3)) in € 5	Übertragung in 2024 1) in € 6	Ergebnisveränd. ggü.2022 in € 7
E 1	Steuern und ähnliche Abgaben							
E 2	+ Zuwendungen, allgemeine Umlagen und sonstige Transfererträge	4.396,06		4.400,00	4.396,06	-3,94		
41510000	Auflösung Sopo Zuwendungen	4.396,06		4.400,00	4.396,06	-3,94		
E 3	+ Erträge der sozialen Sicherung							
E 4	+ Öffentlich-rechtliche Leistungsentgelte	15.919,99		14.150,00	14.156,38	6,38		-1.763,61
43710000	Auflösung Sopo Beiträge	15.919,99		14.150,00	14.156,38	6,38		-1.763,61
E 5	+ Privatrechtliche Leistungsentgelte							
E 6	+ Kostenerstattungen und Kostenumlagen							
E 7	+ Sonstige laufende Erträge	12.592,49		11.500,00	13.097,98	1.597,98		505,49
46250000	Konzessionsabgaben steuerfrei	12.592,49		11.500,00	13.097,98	1.597,98		505,49
E 8	**= Summe der laufenden Erträge aus Verwaltungstätigkeit**	**32.908,54**		**30.050,00**	**31.650,42**	**1.600,42**		**-1.258,12**
E 9	- Personal- und Versorgungsaufwendungen							
E 10	- Aufwendungen für Sach- und Dienstleistungen	20.840,74		94.400,00	15.940,69	-78.459,31		-4.900,05
52200000	Stromkosten	98,38		400,00	101,99	-298,01		3,61
52311000	Unterhaltung Grundstücke	22,46						-22,46
52338000	Unterhaltung Straßen, Wege, Plätze pp.	6.488,09		80.000,00	3.049,22	-76.950,78		-3.438,87
52370000	Unterhaltung der Betriebs- und Geschäftsausstattg.	21,42						-21,42
52380000	Geringwertige Wirtschaftsgüter bis 1.000 € netto	131,99						-131,99
52531000	Straßenoberflächenentwässerung VG-Werke	14.078,40		14.000,00	12.789,48	-1.210,52		-1.288,92
E 11	- Abschreibungen	45.933,99		36.980,00	42.972,98	5.992,98		-2.961,01
53230000	Afa geleistete Investitionskostenzuschüsse	730,50		730,00	730,49	0,49		-0,01
53490000	Afa sonstige Gebäuden	2.562,79		2.560,00	2.562,79	2,79		
53580000	Afa Straßen, Wege, Plätze	40.119,65		31.170,00	37.158,65	5.988,65		-2.961,00
53590000	Afa sonstige Bauten des Infrastrukturvermögens	1.871,93		1.870,00	1.871,93	1,93		
53852000	Afa Geschäftsausstattung	649,12		650,00	649,12	-0,88		
E 12	- Zuwendungen, Umlagen und sonstige Transferaufaufwendungen							
E 13	- Aufwendungen der sozialen Sicherung							
E 14	- Sonstige laufende Aufwendungen							
E 15	**= Summe der laufenden Aufwendungen aus Verwaltungstätigkeit**	**66.774,73**		**131.380,00**	**58.913,67**	**-72.466,33**		**-7.861,06**
E 16	**= Laufendes Ergebnis aus Verwaltungstätigkeit**	**-33.866,19**		**-101.330,00**	**-27.263,25**	**74.066,75**		**6.602,94**

Teilergebnishaushalt Kostenstelle 5410000000 Gemeindestraßen

Berndorf

lfd. Nr.	Ergebnisrechnung	Ergebnis 2022 in € 1	Übertragung aus 2022 1) in € 2	Ansatz 2023 einschl.Nachträge in € 3	Ergebnis 2023 in € 4	Abweichung 2023 (Sp.4-(2+3)) in € 5	Übertragung in 2024 1) in € 6	Ergebnisveränd. ggü.2022 in € 7
E 17	+ Zins- und sonstige Finanzerträge							
E 18	- Zins- und sonstige Finanzaufwendungen							
E 19	**Saldo der Zins- und sonstigen Finanzerträge und - aufwendungen**							
E 20	**Ordentliches Ergebnis**	**-33.866,19**		**-101.330,00**	**-27.263,25**	**74.066,75**		**6.602,94**
E 21	**Außerordentliches Ergebnis**							
E 22	**Saldo aus internen Leistungsbeziehungen**	**883,66**		**1.180,00**	**590,46**	**-589,54**		**-293,20**
58110000	Aufwendungen aus internen Leistungsbeziehungen	883,66		1.180,00	590,46	-589,54		-293,20
E 23	**Jahresergebnis (Jahresüberschuss / Jahresfehlbetrag)**	**-34.749,85**		**-102.510,00**	**-27.853,71**	**74.656,29**		**6.896,14**

Erläuterungen

Erläuterung zu 52338000

- allgemeine Unterhaltung = 25.000 €
- Insstandsetzung Dorfstraßen = 55.000 €

Teilfinanzhaushalt Kostenstelle 5410000000 Gemeindestraßen

Berndorf

lfd. Nr.	Finanzrechnung	Ergebnis 2022 in € 1	Übertragung aus 2022 1) in € 2	Ansatz 2023 einschl.Nachträge in € 3	Ergebnis 2023 in € 4	Abweichung 2023 (Sp.4-(2+3)) in € 5	Übertragung in 2024 1) in € 6	Ergebnisveränd. ggü. 2022 in € 7
F 1	+Steuern und ähnliche Abgaben							
F 2	+Zuwendungen, allgemeine Umlagen und sonstige Transferzahlungen							
F 3	+Einzahlungen der sozialen Sicherung							
F 4	+Öffentlich-rechtliche Leistungsentgelte							
F 5	+Privatrechtliche Leistungsentgelte							
F 6	+Kostenerstattungen und Kostenumlagen							
F 7	+Sonstige laufende Einzahlungen	12.174,79		11.500	12.771,26	1.271,26		596,47
66250000	Konzessionsabgaben	12.174,79		11.500	12.771,26	1.271,26		596,47
F 8	**Summe der laufenden Einzahlungen aus Verwaltungstätigkeit**	**12.174,79**		**11.500**	**12.771,26**	**1.271,26**		**596,47**
F 9	-Personal- und Versorgungsauszahlungen							
F 10	-Auszahlungen für Sach- und Dienstleistungen	20.839,48		94.400	14.781,73	-79.618,27		-6.057,75
72200000	Stromkosten	97,12		400	103,03	-296,97		5,91
72311000	Grundstücke	22,46						-22,46
72338000	Straßen, Wege, Plätze und Verkehrslenkungsanlagen	6.488,09		80.000	1.889,22	-78.110,78		-4.598,87
72370000	Unterhaltung der Betriebs- und Geschäftsausstattun	21,42						-21,42
72380000	GW Geräte, Ausstattungs-, Ausrüstungs-,Gebrauchsge	131,99						-131,99
72531000	Straßenoberflächenentwässerung VG-Werke	14.078,40		14.000	12.789,48	-1.210,52		-1.288,92
F 12	-Zuwendungen, Umlagen und sonstige Transferauszahlungen							
F 13	-Auszahlungen der sozialen Sicherung							
F 14	-Sonstige laufende Auszahlungen							
F 15	**Summe der laufenden Auszahlungen aus Verwaltungtätigkeit**	**20.839,48**		**94.400**	**14.781,73**	**-79.618,27**		**-6.057,75**
F 16	**Saldo d. lfd. Ein- und Auszahlungen aus Verwaltungstätigkeit**	**-8.664,69**		**-82.900**	**-2.010,47**	**80.889,53**		**6.654,22**
F 17	+Zinseinzahlungen und sonstige Finanzeinzahlungen							
F 18	-Zinsauszahlungen und sonstige Finanzauszahlungen							
F 19	**Saldo der Zins- und sonstigen Finanzein- und -auszahlungen**							
F 20	**Saldo der ordentlichen Ein- u. Auszahlungen**	**-8.664,69**		**-82.900**	**-2.010,47**	**80.889,53**		**6.654,22**
F 21	**Saldo der außerordentlichen Ein- und Auszahlungen**							
F 22	**Saldo der Ein- und Auszahlungen aus internen Leistungsbeziehungen**							
79810000	Ausz. aus intern. Leistungsbeziehungen	883,66		1.180	590,46	-589,54		-293,20
F 23	**Saldo der ordentl. u. außerordentl. Ein- und Auszahlungen**	**-8.664,69**		**-82.900**	**-2.010,47**	**80.889,53**		**6.654,22**
F	**Entstehung des Finanzmittelüberschusses/-fehlbetrages aus Investitionstätigkeit**							
F 24	+Einzahlungen aus Investitionszuwendungen							
F 25	+Einzahlungen aus Beiträgen und ähnlichen Entgelten	36.913,28		105.000	21.042,03	-83.957,97		-15.871,25
68265000	von privaten Unternehmen und übrigen Bereichen	36.913,28		105.000	18.095,35	-86.904,65		-18.817,93

Teilfinanzhaushalt Kostenstelle 5410000000 Gemeindestraßen

Berndorf

lfd. Nr.	Finanzrechnung	Ergebnis 2022 in € 1	Übertragung aus 2022 1) in € 2	Ansatz 2023 einschl.Nachträge in € 3	Ergebnis 2023 in € 4	Abweichung 2023 (Sp.4-(2+3)) in € 5	Übertragung in 2024 1) in € 6	Ergebnisveränd. ggü. 2022 in € 7
68290000	Sonstige				2.946,68	2.946,68		2.946,68
F 26	+Sonstige Investitionseinzahlungen							
F 27	**Summe der Einzahlungen aus Investitionstätigkeit**	**36.913,28**		**105.000**	**21.042,03**	**-83.957,97**		**-15.871,25**
F 28	-Auszahlungen für immaterielle Vermögensgegenstände							
F 29	-Auszahlungen für Sachanlagen							
F 30	-Auszahlungen für Finanzanlagen							
F 31	-Sonstige Investitionsauszahlungen							
F 32	**Summe der Auszahlungen aus Investitionstätigkeit**							
F 33	**Saldo aus Ein- und Auszahlungen aus Investitionstätigkeit**	**36.913,28**		**105.000**	**21.042,03**	**-83.957,97**		**-15.871,25**
F 34	**Finanzmitttelüberschuss/-fehlbetrag**	**27.364,93**		**20.920**	**18.441,10**	**-2.478,90**		**-8.923,83**

Investitionen Kostenstelle 5410000000 Gemeindestraßen

Berndorf

KST-Bereich	54	Verkehrsflächen und -anlagen, ÖPNV
KST-Gruppe	541	Gemeindestraßen
KST-Produkt	5410	Gemeindestraßen
Kostenstelle	5410000000	Gemeindestraßen

Nr. Bezeichnung	Jahres-ergebnis 2022	Übertragene Ermächtigungen	Ansatz 2023	Jahres-ergebnis 2023	Vergl. Ergebnis-Fortg.Ansatz 2023	Übertragene Ermächt. 2024
04-5410-01 Baugebiet "Jüdenwies/Brunnenstraße"	36.913,28			18.095,35	18.095,35	
F 25 Einzahlungen aus Beiträgen und ähnlichen Entgelten	36.913,28			18.095,35	18.095,35	
04-5410-02 Ausbau "Buchenstraße"			105.000,00	2.946,68	-102.053,32	
F 25 Einzahlungen aus Beiträgen und ähnlichen Entgelten			105.000,00	2.946,68	-102.053,32	

Erläuterungen

Ausbau "Buchenstraße"

-in 2020 und 2021 erfolgte keine Veranlagung

- die Veranlagung erfolgt im Jahr 2023 mit 105.000 €

Produktbeschreibung Kostenstelle 5410000001 Straßenbeleuchtung

Berndorf

Verantwortliche Organisationseinheit	Verantwortliche Person(en)
Fachbereich 2 Bauen und Umwelt	Oliver Schwarz

Kurzbeschreibung Unterhaltung und Bewirtschaftung der Straßenbeleuchtung

Auftragsgrundlage Verträge, Beschlüsse des Ortsgemeinderates

Teilergebnishaushalt Kostenstelle 5410000001 Straßenbeleuchtung

Berndorf

lfd. Nr.	Ergebnisrechnung	Ergebnis 2022 in € 1	Übertragung aus 2022 1) in € 2	Ansatz 2023 einschl.Nachträge in € 3	Ergebnis 2023 in € 4	Abweichung 2023 (Sp.4-(2+3)) in € 5	Übertragung in 2024 1) in € 6	Ergebnisveränd. ggü.2022 in € 7
E 1	Steuern und ähnliche Abgaben							
E 2	+ Zuwendungen, allgemeine Umlagen und sonstige Transfererträge							
E 3	+ Erträge der sozialen Sicherung							
E 4	+ Öffentlich-rechtliche Leistungsentgelte							
E 5	+ Privatrechtliche Leistungsentgelte							
E 6	+ Kostenerstattungen und Kostenumlagen							
E 7	+ Sonstige laufende Erträge							
E 8	**= Summe der laufenden Erträge aus Verwaltungstätigkeit**							
E 9	- Personal- und Versorgungsaufwendungen							
E 10	- Aufwendungen für Sach- und Dienstleistungen	22.433,40		29.800,00	21.417,09	-8.382,91		-1.016,31
52200000	Stromkosten	13.193,94		21.000,00	11.914,13	-9.085,87		-1.279,81
52333000	Unterhaltung Stromversorgungsanlagen	9.239,46		8.800,00	9.502,96	702,96		263,50
E 11	- Abschreibungen							
E 12	- Zuwendungen, Umlagen und sonstige Transferaufaufwendungen							
E 13	- Aufwendungen der sozialen Sicherung							
E 14	- Sonstige laufende Aufwendungen							
E 15	**= Summe der laufenden Aufwendungen aus Verwaltungstätigkeit**	**22.433,40**		**29.800,00**	**21.417,09**	**-8.382,91**		**-1.016,31**
E 16	**= Laufendes Ergebnis aus Verwaltungstätigkeit**	**-22.433,40**		**-29.800,00**	**-21.417,09**	**8.382,91**		**1.016,31**
E 17	+ Zins- und sonstige Finanzerträge							
E 18	- Zins- und sonstige Finanzaufwendungen							
E 19	**Saldo der Zins- und sonstigen Finanzerträge und - aufwendungen**							
E 20	**Ordentliches Ergebnis**	**-22.433,40**		**-29.800,00**	**-21.417,09**	**8.382,91**		**1.016,31**
E 21	**Außerordentliches Ergebnis**							
E 22	**Saldo aus internen Leistungsbeziehungen**							
E 23	**Jahresergebnis (Jahresüberschuss / Jahresfehlbetrag)**	**-22.433,40**		**-29.800,00**	**-21.417,09**	**8.382,91**		**1.016,31**

Teilfinanzhaushalt Kostenstelle 5410000001 Straßenbeleuchtung

Berndorf

lfd. Nr.	Finanzrechnung	Ergebnis 2022 in € 1	Übertragung aus 2022 1) in € 2	Ansatz 2023 einschl.Nachträge in € 3	Ergebnis 2023 in € 4	Abweichung 2023 (Sp.4-(2+3)) in € 5	Übertragung in 2024 1) in € 6	Ergebnisveränd. ggü. 2022 in € 7
F 1	+Steuern und ähnliche Abgaben							
F 2	+Zuwendungen, allgemeine Umlagen und sonstige Transferzahlungen							
F 3	+Einzahlungen der sozialen Sicherung							
F 4	+Öffentlich-rechtliche Leistungsentgelte							
F 5	+Privatrechtliche Leistungsentgelte							
F 6	+Kostenerstattungen und Kostenumlagen							
F 7	+Sonstige laufende Einzahlungen							
F 8	**Summe der laufenden Einzahlungen aus Verwaltungstätigkeit**							
F 9	-Personal- und Versorgungsauszahlungen							
F 10	-Auszahlungen für Sach- und Dienstleistungen	21.992,20		29.800	20.216,90	-9.583,10		-1.775,30
72200000	Stromkosten	12.752,74		21.000	10.713,94	-10.286,06		-2.038,80
72333000	Stromversorgungsanlagen	9.239,46		8.800	9.502,96	702,96		263,50
F 12	-Zuwendungen, Umlagen und sonstige Transferauszahlungen							
F 13	-Auszahlungen der sozialen Sicherung							
F 14	-Sonstige laufende Auszahlungen							
F 15	**Summe der laufenden Auszahlungen aus Verwaltungtätigkeit**	**21.992,20**		**29.800**	**20.216,90**	**-9.583,10**		**-1.775,30**
F 16	**Saldo d. lfd. Ein- und Auszahlungen aus Verwaltungstätigkeit**	**-21.992,20**		**-29.800**	**-20.216,90**	**9.583,10**		**1.775,30**
F 17	+Zinseinzahlungen und sonstige Finanzeinzahlungen							
F 18	-Zinsauszahlungen und sonstige Finanzauszahlungen							
F 19	**Saldo der Zins- und sonstigen Finanzein- und -auszahlungen**							
F 20	**Saldo der ordentlichen Ein- u. Auszahlungen**	**-21.992,20**		**-29.800**	**-20.216,90**	**9.583,10**		**1.775,30**
F 21	**Saldo der außerordentlichen Ein- und Auszahlungen**							
F 22	**Saldo der Ein- und Auszahlungen aus internen Leistungsbeziehungen**							
F 23	**Saldo der ordentl. u. außerordentl. Ein- und Auszahlungen**	**-21.992,20**		**-29.800**	**-20.216,90**	**9.583,10**		**1.775,30**
F	**Entstehung des Finanzmittelüberschusses/-fehlbetrages aus Investitionstätigkeit**							
F 24	+Einzahlungen aus Investitionszuwendungen							
F 25	+Einzahlungen aus Beiträgen und ähnlichen Entgelten							
F 26	+Sonstige Investitionseinzahlungen							
F 27	**Summe der Einzahlungen aus Investitionstätigkeit**							
F 28	-Auszahlungen für immaterielle Vermögensgegenstände							
F 29	-Auszahlungen für Sachanlagen							
F 30	-Auszahlungen für Finanzanlagen							
F 31	-Sonstige Investitionsauszahlungen							
F 32	**Summe der Auszahlungen aus Investitionstätigkeit**							

Teilfinanzhaushalt Kostenstelle 5410000001 Straßenbeleuchtung

Berndorf

lfd. Nr.	Finanzrechnung	Ergebnis 2022 in € 1	Übertragung aus 2022 1) in € 2	Ansatz 2023 einschl.Nachträge in € 3	Ergebnis 2023 in € 4	Abweichung 2023 (Sp.4-(2+3)) in € 5	Übertragung in 2024 1) in € 6	Ergebnisveränd. ggü. 2022 in € 7
F 33	**Saldo aus Ein- und Auszahlungen aus Investitionstätigkeit**							
F 34	**Finanzmitttelüberschuss/-fehlbetrag**	**-21.992,20**		**-29.800**	**-20.216,90**	**9.583,10**		**1.775,30**

Produktbeschreibung Kostenstelle 5410000002 Straßenreinigung/Winterdienst

Berndorf

Verantwortliche Organisationseinheit	Verantwortliche Person(en)
Fachbereich 2 Bauen und Umwelt	Oliver Schwarz

Kurzbeschreibung	Maschinelles und manuelles Räumen und Streuen der Fahrbahnen, Radwege, Gehwege sowie öffentlichen Plätzen nach eigenverantwortlich erstellten Winterdienstplänen, angepasst an die örtlichen Gegebenheiten.
Auftragsgrundlage	Landesstraßengesetz, Satzungen, Beschlüsse des Ortsgemeinderates

Teilergebnishaushalt Kostenstelle 5410000002 Straßenreinigung/Winterdienst

Berndorf

lfd. Nr.	Ergebnisrechnung	Ergebnis 2022 in € 1	Übertragung aus 2022 1) in € 2	Ansatz 2023 einschl.Nachträge in € 3	Ergebnis 2023 in € 4	Abweichung 2023 (Sp.4-(2+3)) in € 5	Übertragung in 2024 1) in € 6	Ergebnisveränd. ggü.2022 in € 7
E 1	Steuern und ähnliche Abgaben							
E 2	+ Zuwendungen, allgemeine Umlagen und sonstige Transfererträge							
E 3	+ Erträge der sozialen Sicherung							
E 4	+ Öffentlich-rechtliche Leistungsentgelte							
E 5	+ Privatrechtliche Leistungsentgelte							
E 6	+ Kostenerstattungen und Kostenumlagen							
E 7	+ Sonstige laufende Erträge							
E 8	**= Summe der laufenden Erträge aus Verwaltungstätigkeit**							
E 9	- Personal- und Versorgungsaufwendungen							
E 10	- Aufwendungen für Sach- und Dienstleistungen	208,25		4.500,00	1.428,00	-3.072,00		1.219,75
52338000	Unterhaltung Straßen, Wege, Plätze pp.	208,25		3.000,00	1.428,00	-1.572,00		1.219,75
52440000	Verbrauchsmittel			1.500,00		-1.500,00		
E 11	- Abschreibungen							
E 12	- Zuwendungen, Umlagen und sonstige Transferaufaufwendungen							
E 13	- Aufwendungen der sozialen Sicherung							
E 14	- Sonstige laufende Aufwendungen							
E 15	**= Summe der laufenden Aufwendungen aus Verwaltungstätigkeit**	**208,25**		**4.500,00**	**1.428,00**	**-3.072,00**		**1.219,75**
E 16	**= Laufendes Ergebnis aus Verwaltungstätigkeit**	**-208,25**		**-4.500,00**	**-1.428,00**	**3.072,00**		**-1.219,75**
E 17	+ Zins- und sonstige Finanzerträge							
E 18	- Zins- und sonstige Finanzaufwendungen							
E 19	**Saldo der Zins- und sonstigen Finanzerträge und - aufwendungen**							
E 20	**Ordentliches Ergebnis**	**-208,25**		**-4.500,00**	**-1.428,00**	**3.072,00**		**-1.219,75**
E 21	**Außerordentliches Ergebnis**							
E 22	**Saldo aus internen Leistungsbeziehungen**							
E 23	**Jahresergebnis (Jahresüberschuss / Jahresfehlbetrag)**	**-208,25**		**-4.500,00**	**-1.428,00**	**3.072,00**		**-1.219,75**

Teilfinanzhaushalt Kostenstelle 5410000002 Straßenreinigung/Winterdienst

Berndorf

lfd. Nr.	Finanzrechnung	Ergebnis 2022 in € 1	Übertragung aus 2022 1) in € 2	Ansatz 2023 einschl.Nachträge in € 3	Ergebnis 2023 in € 4	Abweichung 2023 (Sp.4-(2+3)) in € 5	Übertragung in 2024 1) in € 6	Ergebnisveränd. ggü. 2022 in € 7
F 1	+Steuern und ähnliche Abgaben							
F 2	+Zuwendungen, allgemeine Umlagen und sonstige Transferzahlungen							
F 3	+Einzahlungen der sozialen Sicherung							
F 4	+Öffentlich-rechtliche Leistungsentgelte							
F 5	+Privatrechtliche Leistungsentgelte							
F 6	+Kostenerstattungen und Kostenumlagen							
F 7	+Sonstige laufende Einzahlungen							
F 8	**Summe der laufenden Einzahlungen aus Verwaltungstätigkeit**							
F 9	-Personal- und Versorgungsauszahlungen							
F 10	-Auszahlungen für Sach- und Dienstleistungen	341,85		4.500	1.428,00	-3.072,00		1.086,15
72311000	Grundstücke	133,60						-133,60
72338000	Straßen, Wege, Plätze und Verkehrslenkungsanlagen	208,25		3.000	1.428,00	-1.572,00		1.219,75
72440000	Labor-,Werkstättenbed.,Lebensm,Arznei,Baumat,u.ä.			1.500		-1.500,00		
F 12	-Zuwendungen, Umlagen und sonstige Transferauszahlungen							
F 13	-Auszahlungen der sozialen Sicherung							
F 14	-Sonstige laufende Auszahlungen							
F 15	**Summe der laufenden Auszahlungen aus Verwaltungtätigkeit**	**341,85**		**4.500**	**1.428,00**	**-3.072,00**		**1.086,15**
F 16	**Saldo d. lfd. Ein- und Auszahlungen aus Verwaltungstätigkeit**	**-341,85**		**-4.500**	**-1.428,00**	**3.072,00**		**-1.086,15**
F 17	+Zinseinzahlungen und sonstige Finanzeinzahlungen							
F 18	-Zinsauszahlungen und sonstige Finanzauszahlungen							
F 19	**Saldo der Zins- und sonstigen Finanzein- und -auszahlungen**							
F 20	**Saldo der ordentlichen Ein- u. Auszahlungen**	**-341,85**		**-4.500**	**-1.428,00**	**3.072,00**		**-1.086,15**
F 21	**Saldo der außerordentlichen Ein- und Auszahlungen**							
F 22	**Saldo der Ein- und Auszahlungen aus internen Leistungsbeziehungen**							
F 23	**Saldo der ordentl. u. außerordentl. Ein- und Auszahlungen**	**-341,85**		**-4.500**	**-1.428,00**	**3.072,00**		**-1.086,15**
F	**Entstehung des Finanzmittelüberschusses/-fehlbetrages aus Investitionstätigkeit**							
F 24	+Einzahlungen aus Investitionszuwendungen							
F 25	+Einzahlungen aus Beiträgen und ähnlichen Entgelten							
F 26	+Sonstige Investitionseinzahlungen							
F 27	**Summe der Einzahlungen aus Investitionstätigkeit**							
F 28	-Auszahlungen für immaterielle Vermögensgegenstände							
F 29	-Auszahlungen für Sachanlagen							
F 30	-Auszahlungen für Finanzanlagen							
F 31	-Sonstige Investitionsauszahlungen							

Teilfinanzhaushalt Kostenstelle 5410000002 Straßenreinigung/Winterdienst

Berndorf

lfd. Nr.	Finanzrechnung	Ergebnis 2022 in € 1	Übertragung aus 2022 1) in € 2	Ansatz 2023 einschl.Nachträge in € 3	Ergebnis 2023 in € 4	Abweichung 2023 (Sp.4-(2+3)) in € 5	Übertragung in 2024 1) in € 6	Ergebnisveränd. ggü. 2022 in € 7
F 32	**Summe der Auszahlungen aus Investitionstätigkeit**							
F 33	**Saldo aus Ein- und Auszahlungen aus Investitionstätigkeit**							
F 34	**Finanzmitttelüberschuss/-fehlbetrag**	**-341,85**		**-4.500**	**-1.428,00**	**3.072,00**		**-1.086,15**

Produktbeschreibung Kostenstelle 5510000000 Öffentliches Grün

Berndorf

Verantwortliche Organisationseinheit	Verantwortliche Person(en)
Fachbereich 2 Bauen und Umwelt	Oliver Schwarz

Kurzbeschreibung	Unterhaltungs- und Instandsetzungsarbeiten (einschl. Pflege- und Pflanzarbeiten) der öffentlichen Grünflächen inkl. aufstehender Bauten.
Auftragsgrundlage	Beschlüsse des Ortsgemeinderates

Teilergebnishaushalt Kostenstelle 5510000000 Öffentliches Grün

Berndorf

lfd. Nr.	Ergebnisrechnung	Ergebnis 2022 in € 1	Übertragung aus 2022 1) in € 2	Ansatz 2023 einschl.Nachträge in € 3	Ergebnis 2023 in € 4	Abweichung 2023 (Sp.4-(2+3)) in € 5	Übertragung in 2024 1) in € 6	Ergebnisveränd. ggü.2022 in € 7
E 1	Steuern und ähnliche Abgaben							
E 2	+ Zuwendungen, allgemeine Umlagen und sonstige Transfererträge							
E 3	+ Erträge der sozialen Sicherung							
E 4	+ Öffentlich-rechtliche Leistungsentgelte							
E 5	+ Privatrechtliche Leistungsentgelte							
E 6	+ Kostenerstattungen und Kostenumlagen			100,00		-100,00		
44250001	Kostenerstattungen und Umlagen von Unternehmen			100,00		-100,00		
E 7	+ Sonstige laufende Erträge							
E 8	**= Summe der laufenden Erträge aus Verwaltungstätigkeit**			**100,00**		**-100,00**		
E 9	- Personal- und Versorgungsaufwendungen	1.392,78		1.680,00	1.200,00	-480,00		-192,78
50291000	Vergütungen nebenberuflich Beschäftigte	1.350,00		1.200,00	1.200,00			-150,00
50490000	Beiträge zur gesetzlichen Sozialversicherung Sonst	0,59		270,00		-270,00		-0,59
50900000	Pausch. Lohnsteuer (auch Zahl. über Knappschaft)	42,19		210,00		-210,00		-42,19
E 10	- Aufwendungen für Sach- und Dienstleistungen	4.160,17		11.520,00	4.301,44	-7.218,56		141,27
52200000	Stromkosten	320,38		100,00	446,42	346,42		126,04
52220000	Wasser/Abwasser/Wiederkehrender Beitrag Kanal	366,90		120,00	287,30	167,30		-79,60
52311000	Unterhaltung Grundstücke	3.259,88		11.300,00	964,50	-10.335,50		-2.295,38
52370000	Unterhaltung der Betriebs- und Geschäftsausstattg.	213,01			184,29	184,29		-28,72
52380000	Geringwertige Wirtschaftsgüter bis 1.000 € netto				2.187,17	2.187,17		2.187,17
52440000	Verbrauchsmittel				231,76	231,76		231,76
E 11	- Abschreibungen	1.218,48		1.220,00	1.218,49	-1,51		0,01
53230000	Afa geleistete Investitionskostenzuschüsse	379,96		380,00	379,96	-0,04		
53810000	Afa Fahrzeuge	755,61		760,00	755,62	-4,38		0,01
53852000	Afa Geschäftsausstattung	82,91		80,00	82,91	2,91		
E 12	- Zuwendungen, Umlagen und sonstige Transferaufaufwendungen							
E 13	- Aufwendungen der sozialen Sicherung							
E 14	- Sonstige laufende Aufwendungen							
E 15	**= Summe der laufenden Aufwendungen aus Verwaltungstätigkeit**	**6.771,43**		**14.420,00**	**6.719,93**	**-7.700,07**		**-51,50**
E 16	**= Laufendes Ergebnis aus Verwaltungstätigkeit**	**-6.771,43**		**-14.320,00**	**-6.719,93**	**7.600,07**		**51,50**
E 17	+ Zins- und sonstige Finanzerträge							
E 18	- Zins- und sonstige Finanzaufwendungen							

Teilergebnishaushalt Kostenstelle 5510000000 Öffentliches Grün

Berndorf

lfd. Nr.	Ergebnisrechnung	Ergebnis 2022 in € 1	Übertragung aus 2022 1) in € 2	Ansatz 2023 einschl.Nachträge in € 3	Ergebnis 2023 in € 4	Abweichung 2023 (Sp.4-(2+3)) in € 5	Übertragung in 2024 1) in € 6	Ergebnisveränd. ggü.2022 in € 7
E 19	**Saldo der Zins- und sonstigen Finanzerträge und - aufwendungen**							
E 20	**Ordentliches Ergebnis**	**-6.771,43**		**-14.320,00**	**-6.719,93**	**7.600,07**		**51,50**
E 21	**Außerordentliches Ergebnis**							
E 22	**Saldo aus internen Leistungsbeziehungen**	**5.009,60**		**9.250,00**	**7.499,32**	**-1.750,68**		**2.489,72**
58110000	Aufwendungen aus internen Leistungsbeziehungen	5.009,60		9.250,00	7.499,32	-1.750,68		2.489,72
E 23	**Jahresergebnis (Jahresüberschuss / Jahresfehlbetrag)**	**-11.781,03**		**-23.570,00**	**-14.219,25**	**9.350,75**		**-2.438,22**

Erläuterungen

Erläuterung zu 52311000

- allgemeine Unterhaltung = 8.000 €
- Baumschnitt Gemeindebäume = 2.000 €
- Hinweisschilder Hundekot = 1.300 €

Teilfinanzhaushalt Kostenstelle 5510000000 Öffentliches Grün

Berndorf

lfd. Nr.	Finanzrechnung	Ergebnis 2022 in € 1	Übertragung aus 2022 1) in € 2	Ansatz 2023 einschl.Nachträge in € 3	Ergebnis 2023 in € 4	Abweichung 2023 (Sp.4-(2+3)) in € 5	Übertragung in 2024 1) in € 6	Ergebnisveränd. ggü. 2022 in € 7
F 1	+Steuern und ähnliche Abgaben							
F 2	+Zuwendungen, allgemeine Umlagen und sonstige Transferzahlungen							
F 3	+Einzahlungen der sozialen Sicherung							
F 4	+Öffentlich-rechtliche Leistungsentgelte							
F 5	+Privatrechtliche Leistungsentgelte							
F 6	+Kostenerstattungen und Kostenumlagen			100		-100,00		
64250000	von privaten Unternehmen			100		-100,00		
F 7	+Sonstige laufende Einzahlungen							
F 8	**Summe der laufenden Einzahlungen aus Verwaltungstätigkeit**			**100**		**-100,00**		
F 9	-Personal- und Versorgungsauszahlungen	1.392,78		1.680	1.200,00	-480,00		-192,78
70291000	Vergütungen	1.350,00		1.200	1.200,00			-150,00
70490000	Sonstige	0,59		270		-270,00		-0,59
70901000	Pausch. Lohnsteuer (auch Zahl. über Knappschaft)	42,19		210		-210,00		-42,19
F 10	-Auszahlungen für Sach- und Dienstleistungen	4.814,81		11.520	4.834,19	-6.685,81		19,38
72200000	Stromkosten	92,95		100	814,72	714,72		721,77
72220000	Wasser/Abwasser/Wiederkehrender Beitrag Kanal	448,97		120	451,75	331,75		2,78
72311000	Grundstücke	4.059,88		11.300	964,50	-10.335,50		-3.095,38
72370000	Unterhaltung der Betriebs- und Geschäftsausstattun	213,01			184,29	184,29		-28,72
72380000	GW Geräte, Ausstattungs-, Ausrüstungs-,Gebrauchsge				2.187,17	2.187,17		2.187,17
72440000	Labor-,Werkstättenbed.,Lebensm,Arznei,Baumat,u.ä.				231,76	231,76		231,76
F 12	-Zuwendungen, Umlagen und sonstige Transferauszahlungen							
F 13	-Auszahlungen der sozialen Sicherung							
F 14	-Sonstige laufende Auszahlungen							
F 15	**Summe der laufenden Auszahlungen aus Verwaltungtätigkeit**	**6.207,59**		**13.200**	**6.034,19**	**-7.165,81**		**-173,40**
F 16	**Saldo d. lfd. Ein- und Auszahlungen aus Verwaltungstätigkeit**	**-6.207,59**		**-13.100**	**-6.034,19**	**7.065,81**		**173,40**
F 17	+Zinseinzahlungen und sonstige Finanzeinzahlungen							
F 18	-Zinsauszahlungen und sonstige Finanzauszahlungen							
F 19	**Saldo der Zins- und sonstigen Finanzein- und -auszahlungen**							
F 20	**Saldo der ordentlichen Ein- u. Auszahlungen**	**-6.207,59**		**-13.100**	**-6.034,19**	**7.065,81**		**173,40**
F 21	**Saldo der außerordentlichen Ein- und Auszahlungen**							
F 22	**Saldo der Ein- und Auszahlungen aus internen Leistungsbeziehungen**							
79810000	Ausz. aus intern. Leistungsbeziehungen	5.009,60		9.250	7.499,32	-1.750,68		2.489,72
F 23	**Saldo der ordentl. u. außerordentl. Ein- und Auszahlungen**	**-6.207,59**		**-13.100**	**-6.034,19**	**7.065,81**		**173,40**
F	**Entstehung des Finanzmittelüberschusses/-fehlbetrages aus Investitionstätigkeit**							

Teilfinanzhaushalt Kostenstelle 5510000000 Öffentliches Grün

Berndorf

lfd. Nr.	Finanzrechnung	Ergebnis 2022 in € 1	Übertragung aus 2022 1) in € 2	Ansatz 2023 einschl.Nachträge in € 3	Ergebnis 2023 in € 4	Abweichung 2023 (Sp.4-(2+3)) in € 5	Übertragung in 2024 1) in € 6	Ergebnisveränd. ggü. 2022 in € 7
F 24	+Einzahlungen aus Investitionszuwendungen							
F 25	+Einzahlungen aus Beiträgen und ähnlichen Entgelten							
F 26	+Sonstige Investitionseinzahlungen							
F 27	**Summe der Einzahlungen aus Investitionstätigkeit**							
F 28	-Auszahlungen für immaterielle Vermögensgegenstände							
F 29	-Auszahlungen für Sachanlagen							
F 30	-Auszahlungen für Finanzanlagen							
F 31	-Sonstige Investitionsauszahlungen							
F 32	**Summe der Auszahlungen aus Investitionstätigkeit**							
F 33	**Saldo aus Ein- und Auszahlungen aus Investitionstätigkeit**							
F 34	**Finanzmitttelüberschuss/-fehlbetrag**	**-11.217,19**		**-22.350**	**-13.533,51**	**8.816,49**		**-2.316,32**

Produktbeschreibung Kostenstelle 5521000000 Gewässerunterhaltung

Berndorf

Verantwortliche Organisationseinheit	Verantwortliche Person(en)
Fachbereich 2 Bauen und Umwelt	Oliver Schwarz

Kurzbeschreibung Unterhaltung von öffentlichen Gewässern und wasserbaulichen Anlagen, soweit nicht ein anderer Träger zuständig ist. Teilfinanzierung über Zuweisung VG aus der Fischereipacht

Teilergebnishaushalt Kostenstelle 5521000000 Gewässerunterhaltung

Berndorf

lfd. Nr.	Ergebnisrechnung	Ergebnis 2022 in € 1	Übertragung aus 2022 1) in € 2	Ansatz 2023 einschl.Nachträge in € 3	Ergebnis 2023 in € 4	Abweichung 2023 (Sp.4-(2+3)) in € 5	Übertragung in 2024 1) in € 6	Ergebnisveränd. ggü.2022 in € 7
E 1	Steuern und ähnliche Abgaben							
E 2	+ Zuwendungen, allgemeine Umlagen und sonstige Transfererträge			1.100,00	715,45	-384,55		715,45
41443000	Zuweisungen lfd. Zwecke Gemeinde-/verbände			1.100,00	715,45	-384,55		715,45
E 3	+ Erträge der sozialen Sicherung							
E 4	+ Öffentlich-rechtliche Leistungsentgelte							
E 5	+ Privatrechtliche Leistungsentgelte							
E 6	+ Kostenerstattungen und Kostenumlagen							
E 7	+ Sonstige laufende Erträge							
E 8	**= Summe der laufenden Erträge aus Verwaltungstätigkeit**			**1.100,00**	**715,45**	**-384,55**		**715,45**
E 9	- Personal- und Versorgungsaufwendungen							
E 10	- Aufwendungen für Sach- und Dienstleistungen	6.914,76		600,00	781,83	181,83		-6.132,93
52311000	Unterhaltung Grundstücke	6.914,76		600,00		-600,00		-6.914,76
52920000	Sonst. Aufwendungen für Dienstleistungen				781,83	781,83		781,83
E 11	- Abschreibungen							
E 12	- Zuwendungen, Umlagen und sonstige Transferaufaufwendungen							
E 13	- Aufwendungen der sozialen Sicherung							
E 14	- Sonstige laufende Aufwendungen							
E 15	**= Summe der laufenden Aufwendungen aus Verwaltungstätigkeit**	**6.914,76**		**600,00**	**781,83**	**181,83**		**-6.132,93**
E 16	**= Laufendes Ergebnis aus Verwaltungstätigkeit**	**-6.914,76**		**500,00**	**-66,38**	**-566,38**		**6.848,38**
E 17	+ Zins- und sonstige Finanzerträge							
E 18	- Zins- und sonstige Finanzaufwendungen							
E 19	**Saldo der Zins- und sonstigen Finanzerträge und - aufwendungen**							
E 20	**Ordentliches Ergebnis**	**-6.914,76**		**500,00**	**-66,38**	**-566,38**		**6.848,38**
E 21	**Außerordentliches Ergebnis**							
E 22	**Saldo aus internen Leistungsbeziehungen**							
E 23	**Jahresergebnis (Jahresüberschuss / Jahresfehlbetrag)**	**-6.914,76**		**500,00**	**-66,38**	**-566,38**		**6.848,38**

Erläuterungen

Erläuterung zu 52311000

- allgemeine Unterhaltung = 600 €
- Gewässerpflege = 1.000 €
- Hochwasserschutz = 10.000 €

Teilfinanzhaushalt Kostenstelle 5521000000 Gewässerunterhaltung

Berndorf

lfd. Nr.	Finanzrechnung	Ergebnis 2022 in € 1	Übertragung aus 2022 1) in € 2	Ansatz 2023 einschl.Nachträge in € 3	Ergebnis 2023 in € 4	Abweichung 2023 (Sp.4-(2+3)) in € 5	Übertragung in 2024 1) in € 6	Ergebnisveränd. ggü. 2022 in € 7
F 1	+Steuern und ähnliche Abgaben							
F 2	+Zuwendungen, allgemeine Umlagen und sonstige Transferzahlungen			1.100	715,45	-384,55		715,45
61443000	von Gemeinden und Gemeindeverbänden			1.100	715,45	-384,55		715,45
F 3	+Einzahlungen der sozialen Sicherung							
F 4	+Öffentlich-rechtliche Leistungsentgelte							
F 5	+Privatrechtliche Leistungsentgelte							
F 6	+Kostenerstattungen und Kostenumlagen							
F 7	+Sonstige laufende Einzahlungen							
F 8	**Summe der laufenden Einzahlungen aus Verwaltungstätigkeit**			**1.100**	**715,45**	**-384,55**		**715,45**
F 9	-Personal- und Versorgungsauszahlungen							
F 10	-Auszahlungen für Sach- und Dienstleistungen	6.914,76		600	781,83	181,83		-6.132,93
72311000	Grundstücke	6.914,76		600		-600,00		-6.914,76
72920000	Sonst. Auszahlungen für Dienstleistungen				781,83	781,83		781,83
F 12	-Zuwendungen, Umlagen und sonstige Transferauszahlungen							
F 13	-Auszahlungen der sozialen Sicherung							
F 14	-Sonstige laufende Auszahlungen							
F 15	**Summe der laufenden Auszahlungen aus Verwaltungtätigkeit**	**6.914,76**		**600**	**781,83**	**181,83**		**-6.132,93**
F 16	**Saldo d. lfd. Ein- und Auszahlungen aus Verwaltungstätigkeit**	**-6.914,76**		**500**	**-66,38**	**-566,38**		**6.848,38**
F 17	+Zinseinzahlungen und sonstige Finanzeinzahlungen							
F 18	-Zinsauszahlungen und sonstige Finanzauszahlungen							
F 19	**Saldo der Zins- und sonstigen Finanzein- und -auszahlungen**							
F 20	**Saldo der ordentlichen Ein- u. Auszahlungen**	**-6.914,76**		**500**	**-66,38**	**-566,38**		**6.848,38**
F 21	**Saldo der außerordentlichen Ein- und Auszahlungen**							
F 22	**Saldo der Ein- und Auszahlungen aus internen Leistungsbeziehungen**							
F 23	**Saldo der ordentl. u. außerordentl. Ein- und Auszahlungen**	**-6.914,76**		**500**	**-66,38**	**-566,38**		**6.848,38**
F	**Entstehung des Finanzmittelüberschusses/-fehlbetrages aus Investitionstätigkeit**							
F 24	+Einzahlungen aus Investitionszuwendungen							
F 25	+Einzahlungen aus Beiträgen und ähnlichen Entgelten							
F 26	+Sonstige Investitionseinzahlungen							
F 27	**Summe der Einzahlungen aus Investitionstätigkeit**							
F 28	-Auszahlungen für immaterielle Vermögensgegenstände							
F 29	-Auszahlungen für Sachanlagen							
F 30	-Auszahlungen für Finanzanlagen							
F 31	-Sonstige Investitionsauszahlungen							

Teilfinanzhaushalt Kostenstelle 5521000000 Gewässerunterhaltung

Berndorf

lfd. Nr.	Finanzrechnung	Ergebnis 2022 in € 1	Übertragung aus 2022 1) in € 2	Ansatz 2023 einschl.Nachträge in € 3	Ergebnis 2023 in € 4	Abweichung 2023 (Sp.4-(2+3)) in € 5	Übertragung in 2024 1) in € 6	Ergebnisveränd. ggü. 2022 in € 7
F 32	**Summe der Auszahlungen aus Investitionstätigkeit**							
F 33	**Saldo aus Ein- und Auszahlungen aus Investitionstätigkeit**							
F 34	**Finanzmitttelüberschuss/-fehlbetrag**	**-6.914,76**		**500**	**-66,38**	**-566,38**		**6.848,38**

Produktbeschreibung Kostenstelle 5531040000 Friedhof Berndorf

Berndorf

Verantwortliche Organisationseinheit	Verantwortliche Person(en)
Fachbereich 2 Bauen und Umwelt	Oliver Schwarz

Kurzbeschreibung Unterhaltung und Bewirtschaftung des Friedhofes sowie der Leichenhalle

Teilergebnishaushalt Kostenstelle 5531040000 Friedhof Berndorf

Berndorf

lfd. Nr.	Ergebnisrechnung	Ergebnis 2022 in € 1	Übertragung aus 2022 1) in € 2	Ansatz 2023 einschl.Nachträge in € 3	Ergebnis 2023 in € 4	Abweichung 2023 (Sp.4-(2+3)) in € 5	Übertragung in 2024 1) in € 6	Ergebnisveränd. ggü.2022 in € 7
E 1	Steuern und ähnliche Abgaben							
E 2	+ Zuwendungen, allgemeine Umlagen und sonstige Transfererträge							
E 3	+ Erträge der sozialen Sicherung							
E 4	+ Öffentlich-rechtliche Leistungsentgelte	1.426,84		2.250,00	17.861,16	15.611,16		16.434,32
43224000	Entgelte für das Bestattungswesen			800,00		-800,00		
43224100	Friedhofsunterhaltungsgebühren	50,00			50,00	50,00		
43910000	Auflösung Sopo Grabnutzungsentgelte	1.376,84		1.450,00	17.811,16	16.361,16		16.434,32
E 5	+ Privatrechtliche Leistungsentgelte							
E 6	+ Kostenerstattungen und Kostenumlagen							
E 7	+ Sonstige laufende Erträge	250,00			250,00	250,00		
46290000	Sonstige laufende Erträge	250,00			250,00	250,00		
E 8	**= Summe der laufenden Erträge aus Verwaltungstätigkeit**	**1.676,84**		**2.250,00**	**18.111,16**	**15.861,16**		**16.434,32**
E 9	- Personal- und Versorgungsaufwendungen							
E 10	- Aufwendungen für Sach- und Dienstleistungen	3.029,99		500,00	1.102,77	602,77		-1.927,22
52220000	Wasser/Abwasser/Wiederkehrender Beitrag Kanal	342,59			313,50	313,50		-29,09
52311000	Unterhaltung Grundstücke	599,25		500,00	342,55	-157,45		-256,70
52370000	Unterhaltung der Betriebs- und Geschäftsausstattg.				61,06	61,06		61,06
52380000	Geringwertige Wirtschaftsgüter bis 1.000 € netto	14,59						-14,59
52440000	Verbrauchsmittel	1,20						-1,20
52919100	Erwerb Rasengrabplatten	1.580,32						-1.580,32
52920000	Sonst. Aufwendungen für Dienstleistungen	492,04			385,66	385,66		-106,38
E 11	- Abschreibungen							
E 12	- Zuwendungen, Umlagen und sonstige Transferaufaufwendungen							
E 13	- Aufwendungen der sozialen Sicherung							
E 14	- Sonstige laufende Aufwendungen	8,00			182,83	182,83		174,83
56150000	Aufwendungen für Dienst- und Schutzkleidung, pers. Ausrüstungsgegenstände	8,00						-8,00
56414000	Unfallversicherungen				182,83	182,83		182,83
E 15	**= Summe der laufenden Aufwendungen aus Verwaltungstätigkeit**	**3.037,99**		**500,00**	**1.285,60**	**785,60**		**-1.752,39**
E 16	**= Laufendes Ergebnis aus Verwaltungstätigkeit**	**-1.361,15**		**1.750,00**	**16.825,56**	**15.075,56**		**18.186,71**
E 17	+ Zins- und sonstige Finanzerträge							
E 18	- Zins- und sonstige Finanzaufwendungen							
E 19	**Saldo der Zins- und sonstigen Finanzerträge und - aufwendungen**							
E 20	**Ordentliches Ergebnis**	**-1.361,15**		**1.750,00**	**16.825,56**	**15.075,56**		**18.186,71**

Teilergebnishaushalt Kostenstelle 5531040000 Friedhof Berndorf

Berndorf

lfd. Nr.	Ergebnisrechnung	Ergebnis 2022 in € 1	Übertragung aus 2022 1) in € 2	Ansatz 2023 einschl.Nachträge in € 3	Ergebnis 2023 in € 4	Abweichung 2023 (Sp.4-(2+3)) in € 5	Übertragung in 2024 1) in € 6	Ergebnisveränd. ggü.2022 in € 7
E 21	**Außerordentliches Ergebnis**							
E 22	**Saldo aus internen Leistungsbeziehungen**	**1.230,96**		**450,00**	**1.211,33**	**761,33**		**-19,63**
58110000	Aufwendungen aus internen Leistungsbeziehungen	1.230,96		450,00	1.211,33	761,33		-19,63
E 23	**Jahresergebnis (Jahresüberschuss / Jahresfehlbetrag)**	**-2.592,11**		**1.300,00**	**15.614,23**	**14.314,23**		**18.206,34**

Teilfinanzhaushalt Kostenstelle 5531040000 Friedhof Berndorf

Berndorf

lfd. Nr.	Finanzrechnung	Ergebnis 2022 in € 1	Übertragung aus 2022 1) in € 2	Ansatz 2023 einschl.Nachträge in € 3	Ergebnis 2023 in € 4	Abweichung 2023 (Sp.4-(2+3)) in € 5	Übertragung in 2024 1) in € 6	Ergebnisveränd. ggü. 2022 in € 7
F 1	+Steuern und ähnliche Abgaben							
F 2	+Zuwendungen, allgemeine Umlagen und sonstige Transferzahlungen							
F 3	+Einzahlungen der sozialen Sicherung							
F 4	+Öffentlich-rechtliche Leistungsentgelte	150,00		800	50,00	-750,00		-100,00
63224000	für das Bestattungswesen	150,00		800	50,00	-750,00		-100,00
F 5	+Privatrechtliche Leistungsentgelte							
F 6	+Kostenerstattungen und Kostenumlagen							
F 7	+Sonstige laufende Einzahlungen	250,00			250,00	250,00		
66290000	Sonstige	250,00			250,00	250,00		
F 8	**Summe der laufenden Einzahlungen aus Verwaltungstätigkeit**	**400,00**		**800**	**300,00**	**-500,00**		**-100,00**
F 9	-Personal- und Versorgungsauszahlungen							
F 10	-Auszahlungen für Sach- und Dienstleistungen	3.318,46		500	1.184,41	684,41		-2.134,05
72220000	Wasser/Abwasser/Wiederkehrender Beitrag Kanal	348,16			395,14	395,14		46,98
72311000	Grundstücke	882,15		500	342,55	-157,45		-539,60
72370000	Unterhaltung der Betriebs- und Geschäftsausstattun				61,06	61,06		61,06
72380000	GW Geräte, Ausstattungs-, Ausrüstungs-,Gebrauchsge	14,59						-14,59
72440000	Labor-,Werkstättenbed.,Lebensm,Arznei,Baumat,u.ä.	1,20						-1,20
72919100	Rasengrabplatten	1.580,32						-1.580,32
72920000	Sonst. Auszahlungen für Dienstleistungen	492,04			385,66	385,66		-106,38
F 12	-Zuwendungen, Umlagen und sonstige Transferauszahlungen							
F 13	-Auszahlungen der sozialen Sicherung							
F 14	-Sonstige laufende Auszahlungen	89,34			99,82	99,82		10,48
76150000	Dienst- und Schutzkleidung, persönl. Ausrüstung	8,00						-8,00
76414000	Unfallversicherungen	81,34			99,82	99,82		18,48
F 15	**Summe der laufenden Auszahlungen aus Verwaltungtätigkeit**	**3.407,80**		**500**	**1.284,23**	**784,23**		**-2.123,57**
F 16	**Saldo d. lfd. Ein- und Auszahlungen aus Verwaltungstätigkeit**	**-3.007,80**		**300**	**-984,23**	**-1.284,23**		**2.023,57**
F 17	+Zinseinzahlungen und sonstige Finanzeinzahlungen							
F 18	-Zinsauszahlungen und sonstige Finanzauszahlungen							
F 19	**Saldo der Zins- und sonstigen Finanzein- und -auszahlungen**							
F 20	**Saldo der ordentlichen Ein- u. Auszahlungen**	**-3.007,80**		**300**	**-984,23**	**-1.284,23**		**2.023,57**
F 21	**Saldo der außerordentlichen Ein- und Auszahlungen**							
F 22	**Saldo der Ein- und Auszahlungen aus internen Leistungsbeziehungen**							
79810000	Ausz. aus intern. Leistungsbeziehungen	1.230,96		450	1.211,33	761,33		-19,63
F 23	**Saldo der ordentl. u. außerordentl. Ein- und Auszahlungen**	**-3.007,80**		**300**	**-984,23**	**-1.284,23**		**2.023,57**

Teilfinanzhaushalt Kostenstelle 5531040000 Friedhof Berndorf

Berndorf

lfd. Nr.	Finanzrechnung	Ergebnis 2022 in € 1	Übertragung aus 2022 1) in € 2	Ansatz 2023 einschl.Nachträge in € 3	Ergebnis 2023 in € 4	Abweichung 2023 (Sp.4-(2+3)) in € 5	Übertragung in 2024 1) in € 6	Ergebnisveränd. ggü. 2022 in € 7
F	**Entstehung des Finanzmittelüberschusses/-fehlbetrages aus Investitionstätigkeit**							
F 24	+Einzahlungen aus Investitionszuwendungen							
F 25	+Einzahlungen aus Beiträgen und ähnlichen Entgelten	5.180,00		700	200,00	-500,00		-4.980,00
68270000	Grabnutzungsentgelte	5.180,00		700	200,00	-500,00		-4.980,00
F 26	+Sonstige Investitionseinzahlungen							
F 27	**Summe der Einzahlungen aus Investitionstätigkeit**	**5.180,00**		**700**	**200,00**	**-500,00**		**-4.980,00**
F 28	-Auszahlungen für immaterielle Vermögensgegenstände							
F 29	-Auszahlungen für Sachanlagen			2.000		-2.000,00		
78593000	Auszahlungen für Baumaßnahmen			2.000		-2.000,00		
F 30	-Auszahlungen für Finanzanlagen							
F 31	-Sonstige Investitionsauszahlungen							
F 32	**Summe der Auszahlungen aus Investitionstätigkeit**			**2.000**		**-2.000,00**		
F 33	**Saldo aus Ein- und Auszahlungen aus Investitionstätigkeit**	**5.180,00**		**-1.300**	**200,00**	**1.500,00**		**-4.980,00**
F 34	**Finanzmitttelüberschuss/-fehlbetrag**	**941,24**		**-1.450**	**-1.995,56**	**-545,56**		**-2.936,80**

Investitionen Kostenstelle 5531040000 Friedhof Berndorf

Berndorf

KST-Bereich	55	Natur- und Landschaftspflege, Umweltschutz
KST-Gruppe	553	Friedhofs- u. Bestattungswesen
KST-Produkt	5531	Friedhofsverwaltung
Kostenstelle	5531040000	Friedhof Berndorf

Nr. Bezeichnung	Jahres-ergebnis 2022	Übertragene Ermächtigungen	Ansatz 2023	Jahres-ergebnis 2023	Vergl. Ergebnis-Fortg.Ansatz 2023	Übertragene Ermächt. 2024
04-5531-01 Grabnutzungsentgelte	5.180,00		700,00	200,00	-500,00	
F 25 Einzahlungen aus Beiträgen und ähnlichen Entgelten	5.180,00		700,00	200,00	-500,00	
04-5531-02 Errichtung Stelengrab			-2.000,00		2.000,00	
F 29 Auszahlungen für Sachanlagen			2.000,00		-2.000,00	

Produktbeschreibung Kostenstelle 5534000000 Kriegsgräber und Ehrenfriedhöfe

Berndorf

Verantwortliche Organisationseinheit	Verantwortliche Person(en)
Fachbereich 2 Bauen und Umwelt	Oliver Schwarz

Kurzbeschreibung Unterhaltung und Bewirtschaftung des Ehrenfriedhofes

Teilergebnishaushalt Kostenstelle 5534000000 Kriegsgräber und Ehrenfriedhöfe

Berndorf

lfd. Nr.	Ergebnisrechnung	Ergebnis 2022 in € 1	Übertragung aus 2022 1) in € 2	Ansatz 2023 einschl.Nachträge in € 3	Ergebnis 2023 in € 4	Abweichung 2023 (Sp.4-(2+3)) in € 5	Übertragung in 2024 1) in € 6	Ergebnisveränd. ggü.2022 in € 7
E 1	Steuern und ähnliche Abgaben							
E 2	+ Zuwendungen, allgemeine Umlagen und sonstige Transfererträge	52,90		50,00	52,90	2,90		
41442000	Zuweisungen lfd. Zwecke Land	52,90		50,00	52,90	2,90		
E 3	+ Erträge der sozialen Sicherung							
E 4	+ Öffentlich-rechtliche Leistungsentgelte							
E 5	+ Privatrechtliche Leistungsentgelte							
E 6	+ Kostenerstattungen und Kostenumlagen							
E 7	+ Sonstige laufende Erträge							
E 8	**= Summe der laufenden Erträge aus Verwaltungstätigkeit**	**52,90**		**50,00**	**52,90**	**2,90**		
E 9	- Personal- und Versorgungsaufwendungen							
E 10	- Aufwendungen für Sach- und Dienstleistungen			100,00		-100,00		
52311000	Unterhaltung Grundstücke			100,00		-100,00		
E 11	- Abschreibungen							
E 12	- Zuwendungen, Umlagen und sonstige Transferaufaufwendungen							
E 13	- Aufwendungen der sozialen Sicherung							
E 14	- Sonstige laufende Aufwendungen							
E 15	**= Summe der laufenden Aufwendungen aus Verwaltungstätigkeit**			**100,00**		**-100,00**		
E 16	**= Laufendes Ergebnis aus Verwaltungstätigkeit**	**52,90**		**-50,00**	**52,90**	**102,90**		
E 17	+ Zins- und sonstige Finanzerträge							
E 18	- Zins- und sonstige Finanzaufwendungen							
E 19	**Saldo der Zins- und sonstigen Finanzerträge und - aufwendungen**							
E 20	**Ordentliches Ergebnis**	**52,90**		**-50,00**	**52,90**	**102,90**		
E 21	**Außerordentliches Ergebnis**							
E 22	**Saldo aus internen Leistungsbeziehungen**			**50,00**	**121,74**	**71,74**		**121,74**
58110000	Aufwendungen aus internen Leistungsbeziehungen			50,00	121,74	71,74		121,74
E 23	**Jahresergebnis (Jahresüberschuss / Jahresfehlbetrag)**	**52,90**		**-100,00**	**-68,84**	**31,16**		**-121,74**

Teilfinanzhaushalt Kostenstelle 5534000000 Kriegsgräber und Ehrenfriedhöfe

Berndorf

lfd. Nr.	Finanzrechnung	Ergebnis 2022 in € 1	Übertragung aus 2022 1) in € 2	Ansatz 2023 einschl.Nachträge in € 3	Ergebnis 2023 in € 4	Abweichung 2023 (Sp.4-(2+3)) in € 5	Übertragung in 2024 1) in € 6	Ergebnisveränd. ggü. 2022 in € 7
F 1	+Steuern und ähnliche Abgaben							
F 2	+Zuwendungen, allgemeine Umlagen und sonstige Transferzahlungen			50	105,80	55,80		105,80
61442000	vom Land			50	105,80	55,80		105,80
F 3	+Einzahlungen der sozialen Sicherung							
F 4	+Öffentlich-rechtliche Leistungsentgelte							
F 5	+Privatrechtliche Leistungsentgelte							
F 6	+Kostenerstattungen und Kostenumlagen							
F 7	+Sonstige laufende Einzahlungen							
F 8	**Summe der laufenden Einzahlungen aus Verwaltungstätigkeit**			**50**	**105,80**	**55,80**		**105,80**
F 9	-Personal- und Versorgungsauszahlungen							
F 10	-Auszahlungen für Sach- und Dienstleistungen			100		-100,00		
72311000	Grundstücke			100		-100,00		
F 12	-Zuwendungen, Umlagen und sonstige Transferauszahlungen							
F 13	-Auszahlungen der sozialen Sicherung							
F 14	-Sonstige laufende Auszahlungen							
F 15	**Summe der laufenden Auszahlungen aus Verwaltungtätigkeit**			**100**		**-100,00**		
F 16	**Saldo d. lfd. Ein- und Auszahlungen aus Verwaltungstätigkeit**			**-50**	**105,80**	**155,80**		**105,80**
F 17	+Zinseinzahlungen und sonstige Finanzeinzahlungen							
F 18	-Zinsauszahlungen und sonstige Finanzauszahlungen							
F 19	**Saldo der Zins- und sonstigen Finanzein- und -auszahlungen**							
F 20	**Saldo der ordentlichen Ein- u. Auszahlungen**			**-50**	**105,80**	**155,80**		**105,80**
F 21	**Saldo der außerordentlichen Ein- und Auszahlungen**							
F 22	**Saldo der Ein- und Auszahlungen aus internen Leistungsbeziehungen**							
79810000	Ausz. aus intern. Leistungsbeziehungen			50	121,74	71,74		121,74
F 23	**Saldo der ordentl. u. außerordentl. Ein- und Auszahlungen**			**-50**	**105,80**	**155,80**		**105,80**
F	**Entstehung des Finanzmittelüberschusses/-fehlbetrages aus Investitionstätigkeit**							
F 24	+Einzahlungen aus Investitionszuwendungen							
F 25	+Einzahlungen aus Beiträgen und ähnlichen Entgelten							
F 26	+Sonstige Investitionseinzahlungen							
F 27	**Summe der Einzahlungen aus Investitionstätigkeit**							
F 28	-Auszahlungen für immaterielle Vermögensgegenstände							
F 29	-Auszahlungen für Sachanlagen							
F 30	-Auszahlungen für Finanzanlagen							
F 31	-Sonstige Investitionsauszahlungen							

Teilfinanzhaushalt Kostenstelle 5534000000 Kriegsgräber und Ehrenfriedhöfe

Berndorf

lfd. Nr.	Finanzrechnung	Ergebnis 2022 in € 1	Übertragung aus 2022 1) in € 2	Ansatz 2023 einschl.Nachträge in € 3	Ergebnis 2023 in € 4	Abweichung 2023 (Sp.4-(2+3)) in € 5	Übertragung in 2024 1) in € 6	Ergebnisveränd. ggü. 2022 in € 7
F 32	**Summe der Auszahlungen aus Investitionstätigkeit**							
F 33	**Saldo aus Ein- und Auszahlungen aus Investitionstätigkeit**							
F 34	**Finanzmitttelüberschuss/-fehlbetrag**			**-100**	**-15,94**	**84,06**		**-15,94**

Produktbeschreibung Kostenstelle 5559000000 Wirtschaftswege

Berndorf

Verantwortliche Organisationseinheit	Verantwortliche Person(en)
Fachbereich 2 Bauen und Umwelt	Oliver Schwarz

Kurzbeschreibung Verbesserung und Erhaltung der Infrastruktur in der Landwirtschaft durch die Vorhaltung von Wirtschaftswegen. Die Finanzierung erfolgt aus Jagdpachteinnahmen.

Teilergebnishaushalt Kostenstelle 5559000000 Wirtschaftswege

Berndorf

lfd. Nr.	Ergebnisrechnung	Ergebnis 2022 in € 1	Übertragung aus 2022 1) in € 2	Ansatz 2023 einschl.Nachträge in € 3	Ergebnis 2023 in € 4	Abweichung 2023 (Sp.4-(2+3)) in € 5	Übertragung in 2024 1) in € 6	Ergebnisveränd. ggü.2022 in € 7
E 1	Steuern und ähnliche Abgaben							
E 2	+ Zuwendungen, allgemeine Umlagen und sonstige Transfererträge	4.915,48		4.920,00	4.915,48	-4,52		
41510000	Auflösung Sopo Zuwendungen	4.915,48		4.920,00	4.915,48	-4,52		
E 3	+ Erträge der sozialen Sicherung							
E 4	+ Öffentlich-rechtliche Leistungsentgelte							
E 5	+ Privatrechtliche Leistungsentgelte							
E 6	+ Kostenerstattungen und Kostenumlagen							
E 7	+ Sonstige laufende Erträge							
E 8	**= Summe der laufenden Erträge aus Verwaltungstätigkeit**	**4.915,48**		**4.920,00**	**4.915,48**	**-4,52**		
E 9	- Personal- und Versorgungsaufwendungen							
E 10	- Aufwendungen für Sach- und Dienstleistungen	113.192,95		7.000,00	12.154,53	5.154,53		-101.038,42
52338000	Unterhaltung Straßen, Wege, Plätze pp.	101.755,55		7.000,00	1.861,97	-5.138,03		-99.893,58
52338100	Überschuss Wirtschaftswege	11.437,40			7.767,32	7.767,32		-3.670,08
52920000	Sonst. Aufwendungen für Dienstleistungen				2.525,24	2.525,24		2.525,24
E 11	- Abschreibungen	10.786,36		10.790,00	10.786,37	-3,63		0,01
53490000	Afa sonstige Gebäuden	769,68		770,00	769,68	-0,32		
53580000	Afa Straßen, Wege, Plätze	10.016,68		10.020,00	10.016,69	-3,31		0,01
E 12	- Zuwendungen, Umlagen und sonstige Transferaufaufwendungen							
E 13	- Aufwendungen der sozialen Sicherung							
E 14	- Sonstige laufende Aufwendungen							
E 15	**= Summe der laufenden Aufwendungen aus Verwaltungstätigkeit**	**123.979,31**		**17.790,00**	**22.940,90**	**5.150,90**		**-101.038,41**
E 16	**= Laufendes Ergebnis aus Verwaltungstätigkeit**	**-119.063,83**		**-12.870,00**	**-18.025,42**	**-5.155,42**		**101.038,41**
E 17	+ Zins- und sonstige Finanzerträge							
E 18	- Zins- und sonstige Finanzaufwendungen							
E 19	**Saldo der Zins- und sonstigen Finanzerträge und - aufwendungen**							
E 20	**Ordentliches Ergebnis**	**-119.063,83**		**-12.870,00**	**-18.025,42**	**-5.155,42**		**101.038,41**
E 21	**Außerordentliches Ergebnis**							
E 22	**Saldo aus internen Leistungsbeziehungen**	**-11.604,00**		**-1.200,00**	**-9.266,79**	**-8.066,79**		**2.337,21**
48110000	Erträge aus internen Leistungsbeziehungen	11.700,00		11.700,00	11.700,00			
58110000	Aufwendungen aus internen Leistungsbeziehungen	96,00		10.500,00	2.433,21	-8.066,79		2.337,21
E 23	**Jahresergebnis (Jahresüberschuss / Jahresfehlbetrag)**	**-107.459,83**		**-11.670,00**	**-8.758,63**	**2.911,37**		**98.701,20**

Teilergebnishaushalt Kostenstelle 5559000000 Wirtschaftswege

Berndorf

Erläuterungen

Erläuterung zu 52338000

- allgemeine Unterhaltung = 4.000 €
- Heckenschnitt = 3.000 €

Teilfinanzhaushalt Kostenstelle 5559000000 Wirtschaftswege

Berndorf

lfd. Nr.	Finanzrechnung	Ergebnis 2022 in € 1	Übertragung aus 2022 1) in € 2	Ansatz 2023 einschl.Nachträge in € 3	Ergebnis 2023 in € 4	Abweichung 2023 (Sp.4-(2+3)) in € 5	Übertragung in 2024 1) in € 6	Ergebnisveränd. ggü. 2022 in € 7
F 1	+Steuern und ähnliche Abgaben							
F 2	+Zuwendungen, allgemeine Umlagen und sonstige Transferzahlungen							
F 3	+Einzahlungen der sozialen Sicherung							
F 4	+Öffentlich-rechtliche Leistungsentgelte							
F 5	+Privatrechtliche Leistungsentgelte							
F 6	+Kostenerstattungen und Kostenumlagen							
F 7	+Sonstige laufende Einzahlungen							
F 8	**Summe der laufenden Einzahlungen aus Verwaltungstätigkeit**							
F 9	-Personal- und Versorgungsauszahlungen							
F 10	-Auszahlungen für Sach- und Dienstleistungen	113.192,95		7.000	9.266,79	2.266,79		-103.926,16
72338000	Straßen, Wege, Plätze und Verkehrslenkungsanlagen	101.755,55		7.000	1.499,47	-5.500,53		-100.256,08
72338100	Überschuss Wirtschaftswege	11.437,40			7.767,32	7.767,32		-3.670,08
F 12	-Zuwendungen, Umlagen und sonstige Transferauszahlungen							
F 13	-Auszahlungen der sozialen Sicherung							
F 14	-Sonstige laufende Auszahlungen							
F 15	**Summe der laufenden Auszahlungen aus Verwaltungtätigkeit**	**113.192,95**		**7.000**	**9.266,79**	**2.266,79**		**-103.926,16**
F 16	**Saldo d. lfd. Ein- und Auszahlungen aus Verwaltungstätigkeit**	**-113.192,95**		**-7.000**	**-9.266,79**	**-2.266,79**		**103.926,16**
F 17	+Zinseinzahlungen und sonstige Finanzeinzahlungen							
F 18	-Zinsauszahlungen und sonstige Finanzauszahlungen							
F 19	**Saldo der Zins- und sonstigen Finanzein- und -auszahlungen**							
F 20	**Saldo der ordentlichen Ein- u. Auszahlungen**	**-113.192,95**		**-7.000**	**-9.266,79**	**-2.266,79**		**103.926,16**
F 21	**Saldo der außerordentlichen Ein- und Auszahlungen**							
F 22	**Saldo der Ein- und Auszahlungen aus internen Leistungsbeziehungen**							
69810000	Einzahlungen aus intern. Leistungsbeziehungen	11.700,00		11.700	11.700,00			
79810000	Ausz. aus intern. Leistungsbeziehungen	96,00		10.500	2.433,21	-8.066,79		2.337,21
F 23	**Saldo der ordentl. u. außerordentl. Ein- und Auszahlungen**	**-113.192,95**		**-7.000**	**-9.266,79**	**-2.266,79**		**103.926,16**
F	**Entstehung des Finanzmittelüberschusses/-fehlbetrages aus Investitionstätigkeit**							
F 24	+Einzahlungen aus Investitionszuwendungen							
F 25	+Einzahlungen aus Beiträgen und ähnlichen Entgelten							
F 26	+Sonstige Investitionseinzahlungen							
F 27	**Summe der Einzahlungen aus Investitionstätigkeit**							
F 28	-Auszahlungen für immaterielle Vermögensgegenstände							
F 29	-Auszahlungen für Sachanlagen							
F 30	-Auszahlungen für Finanzanlagen							

Teilfinanzhaushalt Kostenstelle 5559000000 Wirtschaftswege

Berndorf

lfd. Nr.	Finanzrechnung	Ergebnis 2022 in € 1	Übertragung aus 2022 1) in € 2	Ansatz 2023 einschl.Nachträge in € 3	Ergebnis 2023 in € 4	Abweichung 2023 (Sp.4-(2+3)) in € 5	Übertragung in 2024 1) in € 6	Ergebnisveränd. ggü. 2022 in € 7
F 31	-Sonstige Investitionsauszahlungen							
F 32	**Summe der Auszahlungen aus Investitionstätigkeit**							
F 33	**Saldo aus Ein- und Auszahlungen aus Investitionstätigkeit**							
F 34	**Finanzmitttelüberschuss/-fehlbetrag**	**-101.588,95**		**-5.800**		**5.800,00**		**101.588,95**

Produktbeschreibung Kostenstelle 5731040600 Gemeindehaus Berndorf

Berndorf

Verantwortliche Organisationseinheit	Verantwortliche Person(en)
Fachbereich 2 Bauen und Umwelt	Oliver Schwarz

Kurzbeschreibung Unterhaltung und Bewirtschaftung des Gemeindehauses

Teilergebnishaushalt Kostenstelle 5731040600 Gemeindehaus Berndorf

Berndorf

lfd. Nr.	Ergebnisrechnung	Ergebnis 2022 in € 1	Übertragung aus 2022 1) in € 2	Ansatz 2023 einschl.Nachträge in € 3	Ergebnis 2023 in € 4	Abweichung 2023 (Sp.4-(2+3)) in € 5	Übertragung in 2024 1) in € 6	Ergebnisveränd. ggü.2022 in € 7
E 1	Steuern und ähnliche Abgaben							
E 2	+ Zuwendungen, allgemeine Umlagen und sonstige Transfererträge	2.456,28		2.460,00	2.456,29	-3,71		0,01
41510000	Auflösung Sopo Zuwendungen	2.456,28		2.460,00	2.456,29	-3,71		0,01
E 3	+ Erträge der sozialen Sicherung							
E 4	+ Öffentlich-rechtliche Leistungsentgelte							
E 5	+ Privatrechtliche Leistungsentgelte	600,00		3.000,00	3.060,00	60,00		2.460,00
44120000	Mieten und Pachten steuerfrei	600,00		3.000,00	3.060,00	60,00		2.460,00
E 6	+ Kostenerstattungen und Kostenumlagen				427,36	427,36		427,36
44243000	Kostenerstattungen von Gemeinden+Gemeindeverbänden				427,36	427,36		427,36
E 7	+ Sonstige laufende Erträge							
E 8	**= Summe der laufenden Erträge aus Verwaltungstätigkeit**	**3.056,28**		**5.460,00**	**5.943,65**	**483,65**		**2.887,37**
E 9	- Personal- und Versorgungsaufwendungen	6.214,90		2.075,00	7.189,05	5.114,05		974,15
50291000	Vergütungen nebenberuflich Beschäftigte	4.505,25		1.500,00	5.208,00	3.708,00		702,75
50390000	Beiträge zu Versorgungskassen Sonstige	349,16		120,00	403,62	283,62		54,46
50490000	Beiträge zur gesetzlichen Sozialversicherung Sonst	1.270,38		420,00	1.473,27	1.053,27		202,89
50900000	Pausch. Lohnsteuer (auch Zahl. über Knappschaft)	90,11		35,00	104,16	69,16		14,05
E 10	- Aufwendungen für Sach- und Dienstleistungen	8.518,94		201.690,00	9.457,00	-192.233,00		938,06
52200000	Stromkosten	845,80		1.300,00	1.808,18	508,18		962,38
52210000	Heizkosten	3.530,82		5.000,00	2.112,25	-2.887,75		-1.418,57
52220000	Wasser/Abwasser/Wiederkehrender Beitrag Kanal	495,71		900,00	521,26	-378,74		25,55
52230000	Abfallbeseitigung	273,89		270,00	345,49	75,49		71,60
52313000	Unterhaltung Gebäude	1.632,84		193.000,00	4.624,60	-188.375,40		2.991,76
52370000	Unterhaltung der Betriebs- und Geschäftsausstattg.	175,82						-175,82
52380000	Geringwertige Wirtschaftsgüter bis 1.000 € netto	1.401,62		720,00		-720,00		-1.401,62
52440000	Verbrauchsmittel	162,44		500,00	45,22	-454,78		-117,22
E 11	- Abschreibungen	7.825,03		7.680,00	7.677,29	-2,71		-147,74
53490000	Afa sonstige Gebäuden	7.016,14		7.020,00	7.016,14	-3,86		
53852000	Afa Geschäftsausstattung	808,89		660,00	661,15	1,15		-147,74
E 12	- Zuwendungen, Umlagen und sonstige Transferaufaufwendungen							
E 13	- Aufwendungen der sozialen Sicherung							
E 14	- Sonstige laufende Aufwendungen	927,62		870,00	1.122,13	252,13		194,51
56411000	Gebäudeversicherungen	927,62		870,00	1.122,13	252,13		194,51
E 15	**= Summe der laufenden Aufwendungen aus Verwaltungstätigkeit**	**23.486,49**		**212.315,00**	**25.445,47**	**-186.869,53**		**1.958,98**

Teilergebnishaushalt Kostenstelle 5731040600 Gemeindehaus Berndorf

Berndorf

lfd. Nr.	Ergebnisrechnung	Ergebnis 2022 in € 1	Übertragung aus 2022 1) in € 2	Ansatz 2023 einschl.Nachträge in € 3	Ergebnis 2023 in € 4	Abweichung 2023 (Sp.4-(2+3)) in € 5	Übertragung in 2024 1) in € 6	Ergebnisveränd. ggü.2022 in € 7
E 16	**= Laufendes Ergebnis aus Verwaltungstätigkeit**	**-20.430,21**		**-206.855,00**	**-19.501,82**	**187.353,18**		**928,39**
E 17	+ Zins- und sonstige Finanzerträge							
E 18	- Zins- und sonstige Finanzaufwendungen							
E 19	**Saldo der Zins- und sonstigen Finanzerträge und - aufwendungen**							
E 20	**Ordentliches Ergebnis**	**-20.430,21**		**-206.855,00**	**-19.501,82**	**187.353,18**		**928,39**
E 21	**Außerordentliches Ergebnis**							
E 22	**Saldo aus internen Leistungsbeziehungen**	**1.160,16**		**3.020,00**	**1.613,08**	**-1.406,92**		**452,92**
58110000	Aufwendungen aus internen Leistungsbeziehungen	1.160,16		3.020,00	1.613,08	-1.406,92		452,92
E 23	**Jahresergebnis (Jahresüberschuss / Jahresfehlbetrag)**	**-21.590,37**		**-209.875,00**	**-21.114,90**	**188.760,10**		**475,47**

Erläuterungen

Erläuterung zu 52313000

- allgemeine Unterhaltung = 3.000 €
- Dachsanierung Gemeindehaus = 190.000 € (Fördermöglichkeiten werden geprüft)

Teilfinanzhaushalt Kostenstelle 5731040600 Gemeindehaus Berndorf

Berndorf

lfd. Nr.	Finanzrechnung	Ergebnis 2022 in € 1	Übertragung aus 2022 1) in € 2	Ansatz 2023 einschl.Nachträge in € 3	Ergebnis 2023 in € 4	Abweichung 2023 (Sp.4-(2+3)) in € 5	Übertragung in 2024 1) in € 6	Ergebnisveränd. ggü. 2022 in € 7
F 1	+Steuern und ähnliche Abgaben							
F 2	+Zuwendungen, allgemeine Umlagen und sonstige Transferzahlungen							
F 3	+Einzahlungen der sozialen Sicherung							
F 4	+Öffentlich-rechtliche Leistungsentgelte							
F 5	+Privatrechtliche Leistungsentgelte	600,00		3.000	3.060,00	60,00		2.460,00
64120000	Mieten und Pachten	600,00		3.000	3.060,00	60,00		2.460,00
F 6	+Kostenerstattungen und Kostenumlagen	633,42			427,36	427,36		-206,06
64242000	vom Land	438,17						-438,17
64243000	von Gemeinden und Gemeindeverbänden	195,25			427,36	427,36		232,11
F 7	+Sonstige laufende Einzahlungen							
F 8	**Summe der laufenden Einzahlungen aus Verwaltungstätigkeit**	**1.233,42**		**3.000**	**3.487,36**	**487,36**		**2.253,94**
F 9	-Personal- und Versorgungsauszahlungen	6.214,90		2.075	7.189,05	5.114,05		974,15
70291000	Vergütungen	4.505,25		1.500	5.208,00	3.708,00		702,75
70390000	Sonstige	349,16		120	403,62	283,62		54,46
70490000	Sonstige	1.270,38		420	1.473,27	1.053,27		202,89
70901000	Pausch. Lohnsteuer (auch Zahl. über Knappschaft)	90,11		35	104,16	69,16		14,05
F 10	-Auszahlungen für Sach- und Dienstleistungen	8.165,55		201.690	9.457,74	-192.232,26		1.292,19
72200000	Stromkosten	563,60		1.300	1.881,09	581,09		1.317,49
72210000	Heizkosten	3.530,82		5.000	2.112,25	-2.887,75		-1.418,57
72220000	Wasser/Abwasser/Wiederkehrender Beitrag Kanal	424,52		900	449,09	-450,91		24,57
72230000	Abfallbeseitigung	273,89		270	345,49	75,49		71,60
72313000	Gebäude einschl Bestandt.,die ihm zuzuordnen sind	1.632,84		193.000	4.624,60	-188.375,40		2.991,76
72370000	Unterhaltung der Betriebs- und Geschäftsausstattun	175,82						-175,82
72380000	GW Geräte, Ausstattungs-, Ausrüstungs-,Gebrauchsge	1.401,62		720		-720,00		-1.401,62
72440000	Labor-,Werkstättenbed.,Lebensm,Arznei,Baumat,u.ä.	162,44		500	45,22	-454,78		-117,22
F 12	-Zuwendungen, Umlagen und sonstige Transferauszahlungen							
F 13	-Auszahlungen der sozialen Sicherung							
F 14	-Sonstige laufende Auszahlungen	927,62		870	1.122,13	252,13		194,51
76411000	Gebäudeversicherungen	927,62		870	1.122,13	252,13		194,51
F 15	**Summe der laufenden Auszahlungen aus Verwaltungtätigkeit**	**15.308,07**		**204.635**	**17.768,92**	**-186.866,08**		**2.460,85**
F 16	**Saldo d. lfd. Ein- und Auszahlungen aus Verwaltungstätigkeit**	**-14.074,65**		**-201.635**	**-14.281,56**	**187.353,44**		**-206,91**
F 17	+Zinseinzahlungen und sonstige Finanzeinzahlungen							
F 18	-Zinsauszahlungen und sonstige Finanzauszahlungen							
F 19	**Saldo der Zins- und sonstigen Finanzein- und -auszahlungen**							
F 20	**Saldo der ordentlichen Ein- u. Auszahlungen**	**-14.074,65**		**-201.635**	**-14.281,56**	**187.353,44**		**-206,91**
F 21	**Saldo der außerordentlichen Ein- und Auszahlungen**							

Teilfinanzhaushalt Kostenstelle 5731040600 Gemeindehaus Berndorf

Berndorf

lfd. Nr.	Finanzrechnung	Ergebnis 2022 in € 1	Übertragung aus 2022 1) in € 2	Ansatz 2023 einschl.Nachträge in € 3	Ergebnis 2023 in € 4	Abweichung 2023 (Sp.4-(2+3)) in € 5	Übertragung in 2024 1) in € 6	Ergebnisveränd. ggü. 2022 in € 7
F 22	**Saldo der Ein- und Auszahlungen aus internen Leistungsbeziehungen**							
79810000	Ausz. aus intern. Leistungsbeziehungen	1.160,16		3.020	1.613,08	-1.406,92		452,92
F 23	**Saldo der ordentl. u. außerordentl. Ein- und Auszahlungen**	**-14.074,65**		**-201.635**	**-14.281,56**	**187.353,44**		**-206,91**
F	**Entstehung des Finanzmittelüberschusses/-fehlbetrages aus Investitionstätigkeit**							
F 24	+Einzahlungen aus Investitionszuwendungen				4.065,90	4.065,90		4.065,90
68164700	von rechtsfähigen Stiftungen				2.000,00	2.000,00		2.000,00
68165001	von privaten Unternehmen				2.065,90	2.065,90		2.065,90
F 25	+Einzahlungen aus Beiträgen und ähnlichen Entgelten							
F 26	+Sonstige Investitionseinzahlungen							
F 27	**Summe der Einzahlungen aus Investitionstätigkeit**				**4.065,90**	**4.065,90**		**4.065,90**
F 28	-Auszahlungen für immaterielle Vermögensgegenstände							
F 29	-Auszahlungen für Sachanlagen							
F 30	-Auszahlungen für Finanzanlagen							
F 31	-Sonstige Investitionsauszahlungen							
F 32	**Summe der Auszahlungen aus Investitionstätigkeit**							
F 33	**Saldo aus Ein- und Auszahlungen aus Investitionstätigkeit**				**4.065,90**	**4.065,90**		**4.065,90**
F 34	**Finanzmitttelüberschuss/-fehlbetrag**	**-15.234,81**		**-204.655**	**-11.828,74**	**192.826,26**		**3.406,07**

Investitionen Kostenstelle 5731040600 Gemeindehaus Berndorf

Berndorf

KST-Bereich	57	Wirtschaft und Tourismus
KST-Gruppe	573	Allg. Einrichtungen u. Unternehmen
KST-Produkt	5731	Kommunale Einrichtungen
Kostenstelle	5731040600	Gemeindehaus Berndorf

Nr. Bezeichnung	Jahres-ergebnis 2022	Übertragene Ermächtigungen	Ansatz 2023	Jahres-ergebnis 2023	Vergl. Ergebnis-Fortg.Ansatz 2023	Übertragene Ermächt. 2024
04-5731-03 Anschaffung Bühnenelemte Gemeindehaus				4.065,90	4.065,90	
F 24 Einzahlungen aus Investitionszuwendungen				4.065,90	4.065,90	

Erläuterungen

Anschaffung Bühnenelemte Gemeindehaus

Für Veranstaltungen im Gemeindehaus sollen neue Bühnenelemente in Höhe von 15.000 € angeschaftt werden.

An dieser Investition beteiligen sich die Berndorfer Vereine mit ca. 7.000 €

Produktbeschreibung Kostenstelle 5731040601 Schutzhütte Berndorf

Berndorf

Verantwortliche Organisationseinheit	Verantwortliche Person(en)
Fachbereich 2 Bauen und Umwelt	Oliver Schwarz

Kurzbeschreibung Unterhaltung und Bewirtschaftung der Schutzhütte

Teilergebnishaushalt Kostenstelle 5731040601 Schutzhütte Berndorf

Berndorf

lfd. Nr.	Ergebnisrechnung	Ergebnis 2022 in € 1	Übertragung aus 2022 1) in € 2	Ansatz 2023 einschl.Nachträge in € 3	Ergebnis 2023 in € 4	Abweichung 2023 (Sp.4-(2+3)) in € 5	Übertragung in 2024 1) in € 6	Ergebnisveränd. ggü.2022 in € 7
E 1	Steuern und ähnliche Abgaben							
E 2	+ Zuwendungen, allgemeine Umlagen und sonstige Transfererträge							
E 3	+ Erträge der sozialen Sicherung							
E 4	+ Öffentlich-rechtliche Leistungsentgelte			200,00		-200,00		
43210000	Entgelte für die Benutzung von öffentl.Einrichtg.			200,00		-200,00		
E 5	+ Privatrechtliche Leistungsentgelte							
E 6	+ Kostenerstattungen und Kostenumlagen							
E 7	+ Sonstige laufende Erträge							
E 8	**= Summe der laufenden Erträge aus Verwaltungstätigkeit**			**200,00**		**-200,00**		
E 9	- Personal- und Versorgungsaufwendungen							
E 10	- Aufwendungen für Sach- und Dienstleistungen			200,00		-200,00		
52311000	Unterhaltung Grundstücke			200,00		-200,00		
E 11	- Abschreibungen							
E 12	- Zuwendungen, Umlagen und sonstige Transferaufaufwendungen							
E 13	- Aufwendungen der sozialen Sicherung							
E 14	- Sonstige laufende Aufwendungen							
E 15	**= Summe der laufenden Aufwendungen aus Verwaltungstätigkeit**			**200,00**		**-200,00**		
E 16	**= Laufendes Ergebnis aus Verwaltungstätigkeit**							
E 17	+ Zins- und sonstige Finanzerträge							
E 18	- Zins- und sonstige Finanzaufwendungen							
E 19	**Saldo der Zins- und sonstigen Finanzerträge und - aufwendungen**							
E 20	**Ordentliches Ergebnis**							
E 21	**Außerordentliches Ergebnis**							
E 22	**Saldo aus internen Leistungsbeziehungen**							
E 23	**Jahresergebnis (Jahresüberschuss / Jahresfehlbetrag)**							

Teilfinanzhaushalt Kostenstelle 5731040601 Schutzhütte Berndorf

Berndorf

lfd. Nr.	Finanzrechnung	Ergebnis 2022 in € 1	Übertragung aus 2022 1) in € 2	Ansatz 2023 einschl.Nachträge in € 3	Ergebnis 2023 in € 4	Abweichung 2023 (Sp.4-(2+3)) in € 5	Übertragung in 2024 1) in € 6	Ergebnisveränd. ggü. 2022 in € 7
F 1	+Steuern und ähnliche Abgaben							
F 2	+Zuwendungen, allgemeine Umlagen und sonstige Transferzahlungen							
F 3	+Einzahlungen der sozialen Sicherung							
F 4	+Öffentlich-rechtliche Leistungsentgelte			200		-200,00		
63210000	Entgelte Benutzung öffentl.Einrichtung u. Dienstl.			200		-200,00		
F 5	+Privatrechtliche Leistungsentgelte							
F 6	+Kostenerstattungen und Kostenumlagen							
F 7	+Sonstige laufende Einzahlungen							
F 8	**Summe der laufenden Einzahlungen aus Verwaltungstätigkeit**			**200**		**-200,00**		
F 9	-Personal- und Versorgungsauszahlungen							
F 10	-Auszahlungen für Sach- und Dienstleistungen			200		-200,00		
72311000	Grundstücke			200		-200,00		
F 12	-Zuwendungen, Umlagen und sonstige Transferauszahlungen							
F 13	-Auszahlungen der sozialen Sicherung							
F 14	-Sonstige laufende Auszahlungen							
F 15	**Summe der laufenden Auszahlungen aus Verwaltungtätigkeit**			**200**		**-200,00**		
F 16	**Saldo d. lfd. Ein- und Auszahlungen aus Verwaltungstätigkeit**							
F 17	+Zinseinzahlungen und sonstige Finanzeinzahlungen							
F 18	-Zinsauszahlungen und sonstige Finanzauszahlungen							
F 19	**Saldo der Zins- und sonstigen Finanzein- und -auszahlungen**							
F 20	**Saldo der ordentlichen Ein- u. Auszahlungen**							
F 21	**Saldo der außerordentlichen Ein- und Auszahlungen**							
F 22	**Saldo der Ein- und Auszahlungen aus internen Leistungsbeziehungen**							
F 23	**Saldo der ordentl. u. außerordentl. Ein- und Auszahlungen**							
F	**Entstehung des Finanzmittelüberschusses/-fehlbetrages aus Investitionstätigkeit**							
F 24	+Einzahlungen aus Investitionszuwendungen							
F 25	+Einzahlungen aus Beiträgen und ähnlichen Entgelten							
F 26	+Sonstige Investitionseinzahlungen							
F 27	**Summe der Einzahlungen aus Investitionstätigkeit**							
F 28	-Auszahlungen für immaterielle Vermögensgegenstände							
F 29	-Auszahlungen für Sachanlagen							
F 30	-Auszahlungen für Finanzanlagen							
F 31	-Sonstige Investitionsauszahlungen							
F 32	**Summe der Auszahlungen aus Investitionstätigkeit**							

Teilfinanzhaushalt Kostenstelle 5731040601 Schutzhütte Berndorf

Berndorf

lfd. Nr.	Finanzrechnung	Ergebnis 2022 in € 1	Übertragung aus 2022 1) in € 2	Ansatz 2023 einschl.Nachträge in € 3	Ergebnis 2023 in € 4	Abweichung 2023 (Sp.4-(2+3)) in € 5	Übertragung in 2024 1) in € 6	Ergebnisveränd. ggü. 2022 in € 7
F 33	**Saldo aus Ein- und Auszahlungen aus Investitionstätigkeit**							
F 34	**Finanzmitttelüberschuss/-fehlbetrag**							

Produktbeschreibung Kostenstelle 5731040602 Mehrzweckgebäude Berndorf

Berndorf

Verantwortliche Organisationseinheit	Verantwortliche Person(en)
Fachbereich 2 Bauen und Umwelt	Oliver Schwarz

Kurzbeschreibung Unterhaltung und Bewirtschaftung des Grundstückes, der baulichen Anlagen und der Einrichtung

Teilergebnishaushalt Kostenstelle 5731040602 Mehrzweckgebäude Berndorf

Berndorf

lfd. Nr.	Ergebnisrechnung	Ergebnis 2022 in € 1	Übertragung aus 2022 1) in € 2	Ansatz 2023 einschl.Nachträge in € 3	Ergebnis 2023 in € 4	Abweichung 2023 (Sp.4-(2+3)) in € 5	Übertragung in 2024 1) in € 6	Ergebnisveränd. ggü.2022 in € 7
E 1	Steuern und ähnliche Abgaben							
E 2	+ Zuwendungen, allgemeine Umlagen und sonstige Transfererträge							
E 3	+ Erträge der sozialen Sicherung							
E 4	+ Öffentlich-rechtliche Leistungsentgelte							
E 5	+ Privatrechtliche Leistungsentgelte	480,00		480,00	480,00			
44120000	Mieten und Pachten steuerfrei	480,00		480,00	480,00			
E 6	+ Kostenerstattungen und Kostenumlagen			700,00	645,38	-54,62		645,38
44243000	Kostenerstattungen von Gemeinden+Gemeindeverbänden				89,04	89,04		89,04
44290000	Kostenerstattungen von Sonstigen nicht steuerbar			700,00		-700,00		
44290001	Nebenkostenerstattungen Miete steuerfrei				556,34	556,34		556,34
E 7	+ Sonstige laufende Erträge							
E 8	**= Summe der laufenden Erträge aus Verwaltungstätigkeit**	**480,00**		**1.180,00**	**1.125,38**	**-54,62**		**645,38**
E 9	- Personal- und Versorgungsaufwendungen							
E 10	- Aufwendungen für Sach- und Dienstleistungen	749,65		1.200,00	688,34	-511,66		-61,31
52200000	Stromkosten	302,88		500,00	297,03	-202,97		-5,85
52220000	Wasser/Abwasser/Wiederkehrender Beitrag Kanal	446,77		500,00	286,56	-213,44		-160,21
52313000	Unterhaltung Gebäude			200,00	27,37	-172,63		27,37
52380000	Geringwertige Wirtschaftsgüter bis 1.000 € netto				77,38	77,38		77,38
E 11	- Abschreibungen	582,78		580,00	582,78	2,78		
53490000	Afa sonstige Gebäuden	582,78		580,00	582,78	2,78		
E 12	- Zuwendungen, Umlagen und sonstige Transferaufaufwendungen							
E 13	- Aufwendungen der sozialen Sicherung							
E 14	- Sonstige laufende Aufwendungen			250,00	210,91	-39,09		210,91
56411000	Gebäudeversicherungen			150,00		-150,00		
56810000	Grundsteuer			100,00	210,91	110,91		210,91
E 15	**= Summe der laufenden Aufwendungen aus Verwaltungstätigkeit**	**1.332,43**		**2.030,00**	**1.482,03**	**-547,97**		**149,60**
E 16	**= Laufendes Ergebnis aus Verwaltungstätigkeit**	**-852,43**		**-850,00**	**-356,65**	**493,35**		**495,78**
E 17	+ Zins- und sonstige Finanzerträge							
E 18	- Zins- und sonstige Finanzaufwendungen							
E 19	**Saldo der Zins- und sonstigen Finanzerträge und - aufwendungen**							
E 20	**Ordentliches Ergebnis**	**-852,43**		**-850,00**	**-356,65**	**493,35**		**495,78**
E 21	**Außerordentliches Ergebnis**							
E 22	**Saldo aus internen Leistungsbeziehungen**							

Teilergebnishaushalt Kostenstelle 5731040602 Mehrzweckgebäude Berndorf

Berndorf

lfd. Nr.	Ergebnisrechnung	Ergebnis 2022 in € 1	Übertragung aus 2022 1) in € 2	Ansatz 2023 einschl.Nachträge in € 3	Ergebnis 2023 in € 4	Abweichung 2023 (Sp.4-(2+3)) in € 5	Übertragung in 2024 1) in € 6	Ergebnisveränd. ggü.2022 in € 7
E 23	**Jahresergebnis (Jahresüberschuss / Jahresfehlbetrag)**	**-852,43**		**-850,00**	**-356,65**	**493,35**		**495,78**

Teilfinanzhaushalt Kostenstelle 5731040602 Mehrzweckgebäude Berndorf

Berndorf

lfd. Nr.	Finanzrechnung	Ergebnis 2022 in € 1	Übertragung aus 2022 1) in € 2	Ansatz 2023 einschl.Nachträge in € 3	Ergebnis 2023 in € 4	Abweichung 2023 (Sp.4-(2+3)) in € 5	Übertragung in 2024 1) in € 6	Ergebnisveränd. ggü. 2022 in € 7
F 1	+Steuern und ähnliche Abgaben							
F 2	+Zuwendungen, allgemeine Umlagen und sonstige Transferzahlungen							
F 3	+Einzahlungen der sozialen Sicherung							
F 4	+Öffentlich-rechtliche Leistungsentgelte							
F 5	+Privatrechtliche Leistungsentgelte	480,00		480	480,00			
64120000	Mieten und Pachten	480,00		480	480,00			
F 6	+Kostenerstattungen und Kostenumlagen	639,52		700	556,34	-143,66		-83,18
64242000	vom Land	23,78						-23,78
64290000	Kostenerstattung von Sonstigen	615,74		700	556,34	-143,66		-59,40
F 7	+Sonstige laufende Einzahlungen							
F 8	**Summe der laufenden Einzahlungen aus Verwaltungstätigkeit**	**1.119,52**		**1.180**	**1.036,34**	**-143,66**		**-83,18**
F 9	-Personal- und Versorgungsauszahlungen							
F 10	-Auszahlungen für Sach- und Dienstleistungen	706,92		1.200	939,23	-260,77		232,31
72200000	Stromkosten	207,71		500	581,28	81,28		373,57
72220000	Wasser/Abwasser/Wiederkehrender Beitrag Kanal	499,21		500	253,20	-246,80		-246,01
72313000	Gebäude einschl Bestandt.,die ihm zuzuordnen sind			200	27,37	-172,63		27,37
72380000	GW Geräte, Ausstattungs-, Ausrüstungs-,Gebrauchsge				77,38	77,38		77,38
F 12	-Zuwendungen, Umlagen und sonstige Transferauszahlungen							
F 13	-Auszahlungen der sozialen Sicherung							
F 14	-Sonstige laufende Auszahlungen			250	210,91	-39,09		210,91
76411000	Gebäudeversicherungen			150		-150,00		
76810000	Grundsteuer			100	210,91	110,91		210,91
F 15	**Summe der laufenden Auszahlungen aus Verwaltungtätigkeit**	**706,92**		**1.450**	**1.150,14**	**-299,86**		**443,22**
F 16	**Saldo d. lfd. Ein- und Auszahlungen aus Verwaltungstätigkeit**	**412,60**		**-270**	**-113,80**	**156,20**		**-526,40**
F 17	+Zinseinzahlungen und sonstige Finanzeinzahlungen							
F 18	-Zinsauszahlungen und sonstige Finanzauszahlungen							
F 19	**Saldo der Zins- und sonstigen Finanzein- und -auszahlungen**							
F 20	**Saldo der ordentlichen Ein- u. Auszahlungen**	**412,60**		**-270**	**-113,80**	**156,20**		**-526,40**
F 21	**Saldo der außerordentlichen Ein- und Auszahlungen**							
F 22	**Saldo der Ein- und Auszahlungen aus internen Leistungsbeziehungen**							
F 23	**Saldo der ordentl. u. außerordentl. Ein- und Auszahlungen**	**412,60**		**-270**	**-113,80**	**156,20**		**-526,40**
F	**Entstehung des Finanzmittelüberschusses/-fehlbetrages aus Investitionstätigkeit**							
F 24	+Einzahlungen aus Investitionszuwendungen							
F 25	+Einzahlungen aus Beiträgen und ähnlichen Entgelten							
F 26	+Sonstige Investitionseinzahlungen							

Teilfinanzhaushalt Kostenstelle 5731040602 Mehrzweckgebäude Berndorf

Berndorf

lfd. Nr.	Finanzrechnung	Ergebnis 2022 in € 1	Übertragung aus 2022 1) in € 2	Ansatz 2023 einschl.Nachträge in € 3	Ergebnis 2023 in € 4	Abweichung 2023 (Sp.4-(2+3)) in € 5	Übertragung in 2024 1) in € 6	Ergebnisveränd. ggü. 2022 in € 7
F 27	**Summe der Einzahlungen aus Investitionstätigkeit**							
F 28	-Auszahlungen für immaterielle Vermögensgegenstände							
F 29	-Auszahlungen für Sachanlagen							
F 30	-Auszahlungen für Finanzanlagen							
F 31	-Sonstige Investitionsauszahlungen							
F 32	**Summe der Auszahlungen aus Investitionstätigkeit**							
F 33	**Saldo aus Ein- und Auszahlungen aus Investitionstätigkeit**							
F 34	**Finanzmitttelüberschuss/-fehlbetrag**	**412,60**		**-270**	**-113,80**	**156,20**		**-526,40**

Produktbeschreibung Kostenstelle 5732040000 Steinbruch Berndorf

Berndorf

Verantwortliche Organisationseinheit	Verantwortliche Person(en)
Fachbereich 2 Bauen und Umwelt	Oliver Schwarz

Kurzbeschreibung Materialentnahme Steinbruch Berndorf

Teilergebnishaushalt Kostenstelle 5732040000 Steinbruch Berndorf

Berndorf

lfd. Nr.	Ergebnisrechnung	Ergebnis 2022 in € 1	Übertragung aus 2022 1) in € 2	Ansatz 2023 einschl.Nachträge in € 3	Ergebnis 2023 in € 4	Abweichung 2023 (Sp.4-(2+3)) in € 5	Übertragung in 2024 1) in € 6	Ergebnisveränd. ggü.2022 in € 7
E 1	Steuern und ähnliche Abgaben							
E 2	+ Zuwendungen, allgemeine Umlagen und sonstige Transfererträge							
E 3	+ Erträge der sozialen Sicherung							
E 4	+ Öffentlich-rechtliche Leistungsentgelte							
E 5	+ Privatrechtliche Leistungsentgelte	74.307,40		31.750,00	14.986,60	-16.763,40		-59.320,80
44110000	Erträge aus Verkäufen steuerfrei	57.449,70		25.000,00	7.464,60	-17.535,40		-49.985,10
44120000	Mieten und Pachten steuerfrei	16.857,70		6.750,00	7.522,00	772,00		-9.335,70
E 6	+ Kostenerstattungen und Kostenumlagen							
E 7	+ Sonstige laufende Erträge							
E 8	**= Summe der laufenden Erträge aus Verwaltungstätigkeit**	**74.307,40**		**31.750,00**	**14.986,60**	**-16.763,40**		**-59.320,80**
E 9	- Personal- und Versorgungsaufwendungen							
E 10	- Aufwendungen für Sach- und Dienstleistungen							
E 11	- Abschreibungen							
E 12	- Zuwendungen, Umlagen und sonstige Transferaufaufwendungen							
E 13	- Aufwendungen der sozialen Sicherung							
E 14	- Sonstige laufende Aufwendungen							
E 15	**= Summe der laufenden Aufwendungen aus Verwaltungstätigkeit**							
E 16	**= Laufendes Ergebnis aus Verwaltungstätigkeit**	**74.307,40**		**31.750,00**	**14.986,60**	**-16.763,40**		**-59.320,80**
E 17	+ Zins- und sonstige Finanzerträge							
E 18	- Zins- und sonstige Finanzaufwendungen							
E 19	**Saldo der Zins- und sonstigen Finanzerträge und - aufwendungen**							
E 20	**Ordentliches Ergebnis**	**74.307,40**		**31.750,00**	**14.986,60**	**-16.763,40**		**-59.320,80**
E 21	**Außerordentliches Ergebnis**							
E 22	**Saldo aus internen Leistungsbeziehungen**							
E 23	**Jahresergebnis (Jahresüberschuss / Jahresfehlbetrag)**	**74.307,40**		**31.750,00**	**14.986,60**	**-16.763,40**		**-59.320,80**

Teilfinanzhaushalt Kostenstelle 5732040000 Steinbruch Berndorf

Berndorf

lfd. Nr.	Finanzrechnung	Ergebnis 2022 in € 1	Übertragung aus 2022 1) in € 2	Ansatz 2023 einschl.Nachträge in € 3	Ergebnis 2023 in € 4	Abweichung 2023 (Sp.4-(2+3)) in € 5	Übertragung in 2024 1) in € 6	Ergebnisveränd. ggü. 2022 in € 7
F 1	+Steuern und ähnliche Abgaben							
F 2	+Zuwendungen, allgemeine Umlagen und sonstige Transferzahlungen							
F 3	+Einzahlungen der sozialen Sicherung							
F 4	+Öffentlich-rechtliche Leistungsentgelte							
F 5	+Privatrechtliche Leistungsentgelte	116.279,80		31.750	38.555,70	6.805,70		-77.724,10
64110000	Erträge aus Verkäufen von Vorräten	99.422,10		25.000	31.033,70	6.033,70		-68.388,40
64120000	Mieten und Pachten	16.857,70		6.750	7.522,00	772,00		-9.335,70
F 6	+Kostenerstattungen und Kostenumlagen							
F 7	+Sonstige laufende Einzahlungen							
F 8	**Summe der laufenden Einzahlungen aus Verwaltungstätigkeit**	**116.279,80**		**31.750**	**38.555,70**	**6.805,70**		**-77.724,10**
F 9	-Personal- und Versorgungsauszahlungen							
F 10	-Auszahlungen für Sach- und Dienstleistungen							
F 12	-Zuwendungen, Umlagen und sonstige Transferauszahlungen							
F 13	-Auszahlungen der sozialen Sicherung							
F 14	-Sonstige laufende Auszahlungen							
F 15	**Summe der laufenden Auszahlungen aus Verwaltungtätigkeit**							
F 16	**Saldo d. lfd. Ein- und Auszahlungen aus Verwaltungstätigkeit**	**116.279,80**		**31.750**	**38.555,70**	**6.805,70**		**-77.724,10**
F 17	+Zinseinzahlungen und sonstige Finanzeinzahlungen							
F 18	-Zinsauszahlungen und sonstige Finanzauszahlungen							
F 19	**Saldo der Zins- und sonstigen Finanzein- und -auszahlungen**							
F 20	**Saldo der ordentlichen Ein- u. Auszahlungen**	**116.279,80**		**31.750**	**38.555,70**	**6.805,70**		**-77.724,10**
F 21	**Saldo der außerordentlichen Ein- und Auszahlungen**							
F 22	**Saldo der Ein- und Auszahlungen aus internen Leistungsbeziehungen**							
F 23	**Saldo der ordentl. u. außerordentl. Ein- und Auszahlungen**	**116.279,80**		**31.750**	**38.555,70**	**6.805,70**		**-77.724,10**
F	**Entstehung des Finanzmittelüberschusses/-fehlbetrages aus Investitionstätigkeit**							
F 24	+Einzahlungen aus Investitionszuwendungen							
F 25	+Einzahlungen aus Beiträgen und ähnlichen Entgelten							
F 26	+Sonstige Investitionseinzahlungen							
F 27	**Summe der Einzahlungen aus Investitionstätigkeit**							
F 28	-Auszahlungen für immaterielle Vermögensgegenstände							
F 29	-Auszahlungen für Sachanlagen							
F 30	-Auszahlungen für Finanzanlagen							
F 31	-Sonstige Investitionsauszahlungen							
F 32	**Summe der Auszahlungen aus Investitionstätigkeit**							

Teilfinanzhaushalt Kostenstelle 5732040000 Steinbruch Berndorf

Berndorf

lfd. Nr.	Finanzrechnung	Ergebnis 2022 in € 1	Übertragung aus 2022 1) in € 2	Ansatz 2023 einschl.Nachträge in € 3	Ergebnis 2023 in € 4	Abweichung 2023 (Sp.4-(2+3)) in € 5	Übertragung in 2024 1) in € 6	Ergebnisveränd. ggü. 2022 in € 7
F 33	**Saldo aus Ein- und Auszahlungen aus Investitionstätigkeit**							
F 34	**Finanzmitttelüberschuss/-fehlbetrag**	**116.279,80**		**31.750**	**38.555,70**	**6.805,70**		**-77.724,10**

Teilergebnishaushalt FB 3 Bürgerdienste

Berndorf

lfd. Nr.	Ergebnisrechnung	Ergebnis 2022 in € 1	Übertragung aus 2022 1) in € 2	Ansatz 2023 einschl.Nachträge in € 3	Ergebnis 2023 in € 4	Abweichung 2023 (Sp.4-(2+3)) in € 5	Übertragung in 2024 1) in € 6	Ergebnisveränd. ggü.2022 in € 7
E 1	Steuern und ähnliche Abgaben							
E 2	+ Zuwendungen, allgemeine Umlagen und sonstige Transfererträge	199,52		200,00	199,51	-0,49		-0,01
E 3	+ Erträge der sozialen Sicherung							
E 4	+ Öffentlich-rechtliche Leistungsentgelte							
E 5	+ Privatrechtliche Leistungsentgelte							
E 6	+ Kostenerstattungen und Kostenumlagen							
E 7	+ Sonstige laufende Erträge	2.300,00		1.500,00	3.191,83	1.691,83		891,83
E 8	**= Summe der laufenden Erträge aus Verwaltungstätigkeit**	**2.499,52**		**1.700,00**	**3.391,34**	**1.691,34**		**891,82**
E 9	- Personal- und Versorgungsaufwendungen				5.615,82	5.615,82		5.615,82
E 10	- Aufwendungen für Sach- und Dienstleistungen	34.106,67		48.000,00	53.116,31	5.116,31		19.009,64
E 11	- Abschreibungen	712,02		500,00	964,06	464,06		252,04
E 12	- Zuwendungen, Umlagen und sonstige Transferaufaufwendungen	1.789,00		11.790,00	2.189,00	-9.601,00		400,00
E 13	- Aufwendungen der sozialen Sicherung							
E 14	- Sonstige laufende Aufwendungen			100,00	150,00	50,00		150,00
E 15	**= Summe der laufenden Aufwendungen aus Verwaltungstätigkeit**	**36.607,69**		**60.390,00**	**62.035,19**	**1.645,19**		**25.427,50**
E 16	**= Laufendes Ergebnis aus Verwaltungstätigkeit**	**-34.108,17**		**-58.690,00**	**-58.643,85**	**46,15**		**-24.535,68**
E 17	+ Zins- und sonstige Finanzerträge							
E 18	- Zins- und sonstige Finanzaufwendungen							
E 19	**Saldo der Zins- und sonstigen Finanzerträge und - aufwendungen**							
E 20	**Ordentliches Ergebnis**	**-34.108,17**		**-58.690,00**	**-58.643,85**	**46,15**		**-24.535,68**
E 21	**Außerordentliches Ergebnis**							
E 22	**Saldo aus internen Leistungsbeziehungen**							
E 23	**Jahresergebnis (Jahresüberschuss / Jahresfehlbetrag)**	**-34.108,17**		**-58.690,00**	**-58.643,85**	**46,15**		**-24.535,68**

Teilfinanzhaushalt Teilhaushalt 3

Berndorf

lfd. Nr.	Finanzrechnung	Ergebnis 2022 in € 1	Übertragung aus 2022 1) in € 2	Ansatz 2023 einschl.Nachträge in € 3	Ergebnis 2023 in € 4	Abweichung 2023 (Sp.4-(2+3)) in € 5	Übertragung in 2024 1) in € 6	Ergebnisveränd. ggü. 2022 in € 7
F 1	+Steuern und ähnliche Abgaben							
F 2	+Zuwendungen, allgemeine Umlagen und sonstige Transferzahlungen							
F 3	+Einzahlungen der sozialen Sicherung							
F 4	+Öffentlich-rechtliche Leistungsentgelte							
F 5	+Privatrechtliche Leistungsentgelte							
F 6	+Kostenerstattungen und Kostenumlagen							
F 7	+Sonstige laufende Einzahlungen	2.300,00		1.500	3.191,83	1.691,83		891,83
66290000	Sonstige	2.300,00		1.500	3.191,83	1.691,83		891,83
F 8	**Summe der laufenden Einzahlungen aus Verwaltungstätigkeit**	**2.300,00**		**1.500**	**3.191,83**	**1.691,83**		**891,83**
F 9	-Personal- und Versorgungsauszahlungen							
F 10	-Auszahlungen für Sach- und Dienstleistungen	28.951,54		48.000	53.436,31	5.436,31		24.484,77
72311000	Grundstücke	14,99						-14,99
72370000	Unterhaltung der Betriebs- und Geschäftsausstattun				40,58	40,58		40,58
72380000	GW Geräte, Ausstattungs-, Ausrüstungs-,Gebrauchsge				109,99	109,99		109,99
72440000	Labor-,Werkstättenbed.,Lebensm,Arznei,Baumat,u.ä.			200		-200,00		
72543000	an Gemeinden und Gemeindeverbände	26.272,48		43.900	50.610,70	6.710,70		24.338,22
72910000	Sonst. Auszahlungen für Sachleistungen	135,95			11,81	11,81		-124,14
72915000	Aufwendungen für Heimatfeste	1.109,40		800	671,81	-128,19		-437,59
72916000	Aufwendungen für Senioren	1.288,72		3.000	1.991,42	-1.008,58		702,70
72917000	Aufwendungen für Volkstrauertag	130,00		100		-100,00		-130,00
F 12	-Zuwendungen, Umlagen und sonstige Transferauszahlungen	1.789,00		11.790	2.189,00	-9.601,00		400,00
74159000	an den sonstigen privaten Bereich	1.789,00			1.789,00	1.789,00		
74190000	an übrige Bereiche			11.790	400,00	-11.390,00		400,00
F 13	-Auszahlungen der sozialen Sicherung							
F 14	-Sonstige laufende Auszahlungen			100	150,00	50,00		150,00
76120000	Auszahlg.für die Aus- und Fortbildung, Umschulg.			100		-100,00		
76931000	Ehrengaben				150,00	150,00		150,00
F 15	**Summe der laufenden Auszahlungen aus Verwaltungtätigkeit**	**30.740,54**		**59.890**	**55.775,31**	**-4.114,69**		**25.034,77**
F 16	**Saldo d. lfd. Ein- und Auszahlungen aus Verwaltungstätigkeit**	**-28.440,54**		**-58.390**	**-52.583,48**	**5.806,52**		**-24.142,94**
F 17	+Zinseinzahlungen und sonstige Finanzeinzahlungen							
F 18	-Zinsauszahlungen und sonstige Finanzauszahlungen							
F 19	**Saldo der Zins- und sonstigen Finanzein- und -auszahlungen**							
F 20	**Saldo der ordentlichen Ein- u. Auszahlungen**	**-28.440,54**		**-58.390**	**-52.583,48**	**5.806,52**		**-24.142,94**
F 21	**Saldo der außerordentlichen Ein- und Auszahlungen**							
F 22	**Saldo der Ein- und Auszahlungen aus internen Leistungsbeziehungen**							

Teilfinanzhaushalt Teilhaushalt 3

Berndorf

lfd. Nr.	Finanzrechnung	Ergebnis 2022 in € 1	Übertragung aus 2022 1) in € 2	Ansatz 2023 einschl.Nachträge in € 3	Ergebnis 2023 in € 4	Abweichung 2023 (Sp.4-(2+3)) in € 5	Übertragung in 2024 1) in € 6	Ergebnisveränd. ggü. 2022 in € 7
F 23	**Saldo der ordentl. u. außerordentl. Ein- und Auszahlungen**	**-28.440,54**		**-58.390**	**-52.583,48**	**5.806,52**		**-24.142,94**
F	**Entstehung des Finanzmittelüberschusses/-fehlbetrages aus Investitionstätigkeit**							
F 24	+Einzahlungen aus Investitionszuwendungen							
F 25	+Einzahlungen aus Beiträgen und ähnlichen Entgelten							
F 26	+Sonstige Investitionseinzahlungen							
F 27	**Summe der Einzahlungen aus Investitionstätigkeit**							
F 28	-Auszahlungen für immaterielle Vermögensgegenstände		24.350	4.800		-29.150,00	29.150	
78420000	Auszahlungen aus gel. Zuwendungen als Nutzungsber.		24.350	4.800		-29.150,00	29.150	
F 29	-Auszahlungen für Sachanlagen	3.708,32						-3.708,32
78593000	Auszahlungen für Baumaßnahmen	3.708,32						-3.708,32
F 30	-Auszahlungen für Finanzanlagen							
F 31	-Sonstige Investitionsauszahlungen							
F 32	**Summe der Auszahlungen aus Investitionstätigkeit**	**3.708,32**	**24.350**	**4.800**		**-29.150,00**	**29.150**	**-3.708,32**
F 33	**Saldo aus Ein- und Auszahlungen aus Investitionstätigkeit**	**-3.708,32**	**-24.350**	**-4.800**		**29.150,00**	**-29.150**	**3.708,32**
F 34	**Finanzmitttelüberschuss/-fehlbetrag**	**-32.148,86**	**-24.350**	**-63.190**	**-52.583,48**	**34.956,52**	**-29.150**	**-20.434,62**

Produktbeschreibung Kostenstelle 3652000004 Kostenbeteiligung Kita "Kunterbunt" Hillesheim

Berndorf

Verantwortliche Organisationseinheit	Verantwortliche Person(en)
Fachbereich 3 Bürgerdienste	Bernd Schmitz

Kurzbeschreibung Kostenbeteiligung Kita "Kunterbunt" Hillesheim 50 % EW und 50 % tatsächliche Kinder

Teilergebnishaushalt Kostenstelle 3652000004 Kostenbeteiligung Kita "Kunterbunt" Hillesheim

Berndorf

lfd. Nr.	Ergebnisrechnung	Ergebnis 2022 in € 1	Übertragung aus 2022 1) in € 2	Ansatz 2023 einschl.Nachträge in € 3	Ergebnis 2023 in € 4	Abweichung 2023 (Sp.4-(2+3)) in € 5	Übertragung in 2024 1) in € 6	Ergebnisveränd. ggü.2022 in € 7
E 1	Steuern und ähnliche Abgaben							
E 2	+ Zuwendungen, allgemeine Umlagen und sonstige Transfererträge							
E 3	+ Erträge der sozialen Sicherung							
E 4	+ Öffentlich-rechtliche Leistungsentgelte							
E 5	+ Privatrechtliche Leistungsentgelte							
E 6	+ Kostenerstattungen und Kostenumlagen							
E 7	+ Sonstige laufende Erträge							
E 8	**= Summe der laufenden Erträge aus Verwaltungstätigkeit**							
E 9	- Personal- und Versorgungsaufwendungen				5.615,82	5.615,82		5.615,82
50820000	Rückstellungen f.Urlaub+Überstunden - Angestellte				5.615,82	5.615,82		5.615,82
E 10	- Aufwendungen für Sach- und Dienstleistungen	19.510,00		20.100,00	21.138,41	1.038,41		1.628,41
52543000	Kostenerstattungen an Gemeinden + Gemeindeverbände	19.510,00		20.100,00	21.138,41	1.038,41		1.628,41
E 11	- Abschreibungen	103,01			247,22	247,22		144,21
53230000	Afa geleistete Investitionskostenzuschüsse	103,01			247,22	247,22		144,21
E 12	- Zuwendungen, Umlagen und sonstige Transferaufaufwendungen							
E 13	- Aufwendungen der sozialen Sicherung							
E 14	- Sonstige laufende Aufwendungen							
E 15	**= Summe der laufenden Aufwendungen aus Verwaltungstätigkeit**	**19.613,01**		**20.100,00**	**27.001,45**	**6.901,45**		**7.388,44**
E 16	**= Laufendes Ergebnis aus Verwaltungstätigkeit**	**-19.613,01**		**-20.100,00**	**-27.001,45**	**-6.901,45**		**-7.388,44**
E 17	+ Zins- und sonstige Finanzerträge							
E 18	- Zins- und sonstige Finanzaufwendungen							
E 19	**Saldo der Zins- und sonstigen Finanzerträge und - aufwendungen**							
E 20	**Ordentliches Ergebnis**	**-19.613,01**		**-20.100,00**	**-27.001,45**	**-6.901,45**		**-7.388,44**
E 21	**Außerordentliches Ergebnis**							
E 22	**Saldo aus internen Leistungsbeziehungen**							
E 23	**Jahresergebnis (Jahresüberschuss / Jahresfehlbetrag)**	**-19.613,01**		**-20.100,00**	**-27.001,45**	**-6.901,45**		**-7.388,44**

Teilfinanzhaushalt Kostenstelle 3652000004 Kostenbeteiligung Kita "Kunterbunt" Hillesheim

Berndorf

lfd. Nr.	Finanzrechnung	Ergebnis 2022 in € 1	Übertragung aus 2022 1) in € 2	Ansatz 2023 einschl.Nachträge in € 3	Ergebnis 2023 in € 4	Abweichung 2023 (Sp.4-(2+3)) in € 5	Übertragung in 2024 1) in € 6	Ergebnisveränd. ggü. 2022 in € 7
F 1	+Steuern und ähnliche Abgaben							
F 2	+Zuwendungen, allgemeine Umlagen und sonstige Transferzahlungen							
F 3	+Einzahlungen der sozialen Sicherung							
F 4	+Öffentlich-rechtliche Leistungsentgelte							
F 5	+Privatrechtliche Leistungsentgelte							
F 6	+Kostenerstattungen und Kostenumlagen							
F 7	+Sonstige laufende Einzahlungen							
F 8	**Summe der laufenden Einzahlungen aus Verwaltungstätigkeit**							
F 9	-Personal- und Versorgungsauszahlungen							
F 10	-Auszahlungen für Sach- und Dienstleistungen	11.017,98		20.100	21.138,41	1.038,41		10.120,43
72543000	an Gemeinden und Gemeindeverbände	11.017,98		20.100	21.138,41	1.038,41		10.120,43
F 12	-Zuwendungen, Umlagen und sonstige Transferauszahlungen							
F 13	-Auszahlungen der sozialen Sicherung							
F 14	-Sonstige laufende Auszahlungen							
F 15	**Summe der laufenden Auszahlungen aus Verwaltungtätigkeit**	**11.017,98**		**20.100**	**21.138,41**	**1.038,41**		**10.120,43**
F 16	**Saldo d. lfd. Ein- und Auszahlungen aus Verwaltungstätigkeit**	**-11.017,98**		**-20.100**	**-21.138,41**	**-1.038,41**		**-10.120,43**
F 17	+Zinseinzahlungen und sonstige Finanzeinzahlungen							
F 18	-Zinsauszahlungen und sonstige Finanzauszahlungen							
F 19	**Saldo der Zins- und sonstigen Finanzein- und -auszahlungen**							
F 20	**Saldo der ordentlichen Ein- u. Auszahlungen**	**-11.017,98**		**-20.100**	**-21.138,41**	**-1.038,41**		**-10.120,43**
F 21	**Saldo der außerordentlichen Ein- und Auszahlungen**							
F 22	**Saldo der Ein- und Auszahlungen aus internen Leistungsbeziehungen**							
F 23	**Saldo der ordentl. u. außerordentl. Ein- und Auszahlungen**	**-11.017,98**		**-20.100**	**-21.138,41**	**-1.038,41**		**-10.120,43**
F	**Entstehung des Finanzmittelüberschusses/-fehlbetrages aus Investitionstätigkeit**							
F 24	+Einzahlungen aus Investitionszuwendungen							
F 25	+Einzahlungen aus Beiträgen und ähnlichen Entgelten							
F 26	+Sonstige Investitionseinzahlungen							
F 27	**Summe der Einzahlungen aus Investitionstätigkeit**							
F 28	-Auszahlungen für immaterielle Vermögensgegenstände		24.350	4.800		-29.150,00	29.150	
78420000	Auszahlungen aus gel. Zuwendungen als Nutzungsber.		24.350	4.800		-29.150,00	29.150	
F 29	-Auszahlungen für Sachanlagen	3.708,32						-3.708,32
78593000	Auszahlungen für Baumaßnahmen	3.708,32						-3.708,32
F 30	-Auszahlungen für Finanzanlagen							
F 31	-Sonstige Investitionsauszahlungen							

Teilfinanzhaushalt Kostenstelle 3652000004 Kostenbeteiligung Kita "Kunterbunt" Hillesheim

Berndorf

lfd. Nr.	Finanzrechnung	Ergebnis 2022 in € 1	Übertragung aus 2022 1) in € 2	Ansatz 2023 einschl.Nachträge in € 3	Ergebnis 2023 in € 4	Abweichung 2023 (Sp.4-(2+3)) in € 5	Übertragung in 2024 1) in € 6	Ergebnisveränd. ggü. 2022 in € 7
F 32	Summe der Auszahlungen aus Investitionstätigkeit	3.708,32	24.350	4.800		-29.150,00	29.150	-3.708,32
F 33	Saldo aus Ein- und Auszahlungen aus Investitionstätigkeit	-3.708,32	-24.350	-4.800		29.150,00	-29.150	3.708,32
F 34	Finanzmitttelüberschuss/-fehlbetrag	-14.726,30	-24.350	-24.900	-21.138,41	28.111,59	-29.150	-6.412,11

Investitionen Kostenstelle 3652000004 Kostenbeteiligung Kita "Kunterbunt" Hillesheim

Berndorf

Nr. Bezeichnung	Jahres-ergebnis 2022	Übertragene Ermächtigungen	Ansatz 2023	Jahres-ergebnis 2023	Vergl. Ergebnis-Fortg.Ansatz 2023	Übertragene Ermächt. 2024
04-3652-02 Erweiterung Kita Kunterbunt	-3.708,32	-24.350,00			24.350,00	-24.350,00
F 28 Auszahlungen für immaterielle Vermögensgegenstände		24.350,00			-24.350,00	24.350,00
F 29 Auszahlungen für Sachanlagen	3.708,32					
04-3652-03 Anbau Nebenräume und Ausstattung Küchenerweiterung			-4.800,00		4.800,00	-4.800,00
F 28 Auszahlungen für immaterielle Vermögensgegenstände			4.800,00		-4.800,00	4.800,00

Erläuterungen

Erweiterung Kita Kunterbunt

- Kostenanteil Erweiterung der Kita um zwei Nebenräume
- Kostananteil Erweiterung Küche

Anbau Nebenräume und Ausstattung Küchenerweiterung

Anbau Nebenräume = 475.000 €, Zuschuss = 95.000 €

Ausstattung Küchenerweiterung = 8.000 €, Zuschuss = 1.600 €

Finanzierunglücke = 386.400

Produktbeschreibung Kostenstelle 3652000005 Kostenbeteiligung Integrative Kita Hillesheim

Berndorf

Verantwortliche Organisationseinheit	Verantwortliche Person(en)
Fachbereich 3 Bürgerdienste	Bernd Schmitz

Kurzbeschreibung Kostenbeteiligung Kita "Integrative" Hillesheim 50 % EW und 50 % tatsächliche Kinder

Teilergebnishaushalt Kostenstelle 3652000005 Kostenbeteiligung Integrative Kita Hillesheim

Berndorf

lfd. Nr.	Ergebnisrechnung	Ergebnis 2022 in € 1	Übertragung aus 2022 1) in € 2	Ansatz 2023 einschl.Nachträge in € 3	Ergebnis 2023 in € 4	Abweichung 2023 (Sp.4-(2+3)) in € 5	Übertragung in 2024 1) in € 6	Ergebnisveränd. ggü.2022 in € 7
E 1	Steuern und ähnliche Abgaben							
E 2	+ Zuwendungen, allgemeine Umlagen und sonstige Transfererträge							
E 3	+ Erträge der sozialen Sicherung							
E 4	+ Öffentlich-rechtliche Leistungsentgelte							
E 5	+ Privatrechtliche Leistungsentgelte							
E 6	+ Kostenerstattungen und Kostenumlagen							
E 7	+ Sonstige laufende Erträge							
E 8	**= Summe der laufenden Erträge aus Verwaltungstätigkeit**							
E 9	- Personal- und Versorgungsaufwendungen							
E 10	- Aufwendungen für Sach- und Dienstleistungen	11.600,00		23.800,00	29.472,29	5.672,29		17.872,29
52543000	Kostenerstattungen an Gemeinden + Gemeindeverbände	11.600,00		23.800,00	29.472,29	5.672,29		17.872,29
E 11	- Abschreibungen	107,83			215,66	215,66		107,83
53230000	Afa geleistete Investitionskostenzuschüsse	107,83			215,66	215,66		107,83
E 12	- Zuwendungen, Umlagen und sonstige Transferaufaufwendungen							
E 13	- Aufwendungen der sozialen Sicherung							
E 14	- Sonstige laufende Aufwendungen							
E 15	**= Summe der laufenden Aufwendungen aus Verwaltungstätigkeit**	**11.707,83**		**23.800,00**	**29.687,95**	**5.887,95**		**17.980,12**
E 16	**= Laufendes Ergebnis aus Verwaltungstätigkeit**	**-11.707,83**		**-23.800,00**	**-29.687,95**	**-5.887,95**		**-17.980,12**
E 17	+ Zins- und sonstige Finanzerträge							
E 18	- Zins- und sonstige Finanzaufwendungen							
E 19	**Saldo der Zins- und sonstigen Finanzerträge und - aufwendungen**							
E 20	**Ordentliches Ergebnis**	**-11.707,83**		**-23.800,00**	**-29.687,95**	**-5.887,95**		**-17.980,12**
E 21	**Außerordentliches Ergebnis**							
E 22	**Saldo aus internen Leistungsbeziehungen**							
E 23	**Jahresergebnis (Jahresüberschuss / Jahresfehlbetrag)**	**-11.707,83**		**-23.800,00**	**-29.687,95**	**-5.887,95**		**-17.980,12**

Teilfinanzhaushalt Kostenstelle 3652000005 Kostenbeteiligung Integrative Kita Hillesheim

Berndorf

lfd. Nr.	Finanzrechnung	Ergebnis 2022 in € 1	Übertragung aus 2022 1) in € 2	Ansatz 2023 einschl.Nachträge in € 3	Ergebnis 2023 in € 4	Abweichung 2023 (Sp.4-(2+3)) in € 5	Übertragung in 2024 1) in € 6	Ergebnisveränd. ggü. 2022 in € 7
F 1	+Steuern und ähnliche Abgaben							
F 2	+Zuwendungen, allgemeine Umlagen und sonstige Transferzahlungen							
F 3	+Einzahlungen der sozialen Sicherung							
F 4	+Öffentlich-rechtliche Leistungsentgelte							
F 5	+Privatrechtliche Leistungsentgelte							
F 6	+Kostenerstattungen und Kostenumlagen							
F 7	+Sonstige laufende Einzahlungen							
F 8	**Summe der laufenden Einzahlungen aus Verwaltungstätigkeit**							
F 9	-Personal- und Versorgungsauszahlungen							
F 10	-Auszahlungen für Sach- und Dienstleistungen	15.254,50		23.800	29.472,29	5.672,29		14.217,79
72543000	an Gemeinden und Gemeindeverbände	15.254,50		23.800	29.472,29	5.672,29		14.217,79
F 12	-Zuwendungen, Umlagen und sonstige Transferauszahlungen							
F 13	-Auszahlungen der sozialen Sicherung							
F 14	-Sonstige laufende Auszahlungen							
F 15	**Summe der laufenden Auszahlungen aus Verwaltungtätigkeit**	**15.254,50**		**23.800**	**29.472,29**	**5.672,29**		**14.217,79**
F 16	**Saldo d. lfd. Ein- und Auszahlungen aus Verwaltungstätigkeit**	**-15.254,50**		**-23.800**	**-29.472,29**	**-5.672,29**		**-14.217,79**
F 17	+Zinseinzahlungen und sonstige Finanzeinzahlungen							
F 18	-Zinsauszahlungen und sonstige Finanzauszahlungen							
F 19	**Saldo der Zins- und sonstigen Finanzein- und -auszahlungen**							
F 20	**Saldo der ordentlichen Ein- u. Auszahlungen**	**-15.254,50**		**-23.800**	**-29.472,29**	**-5.672,29**		**-14.217,79**
F 21	**Saldo der außerordentlichen Ein- und Auszahlungen**							
F 22	**Saldo der Ein- und Auszahlungen aus internen Leistungsbeziehungen**							
F 23	**Saldo der ordentl. u. außerordentl. Ein- und Auszahlungen**	**-15.254,50**		**-23.800**	**-29.472,29**	**-5.672,29**		**-14.217,79**
F	**Entstehung des Finanzmittelüberschusses/-fehlbetrages aus Investitionstätigkeit**							
F 24	+Einzahlungen aus Investitionszuwendungen							
F 25	+Einzahlungen aus Beiträgen und ähnlichen Entgelten							
F 26	+Sonstige Investitionseinzahlungen							
F 27	**Summe der Einzahlungen aus Investitionstätigkeit**							
F 28	-Auszahlungen für immaterielle Vermögensgegenstände							
F 29	-Auszahlungen für Sachanlagen							
F 30	-Auszahlungen für Finanzanlagen							
F 31	-Sonstige Investitionsauszahlungen							
F 32	**Summe der Auszahlungen aus Investitionstätigkeit**							
F 33	**Saldo aus Ein- und Auszahlungen aus Investitionstätigkeit**							

Teilfinanzhaushalt Kostenstelle 3652000005 Kostenbeteiligung Integrative Kita Hillesheim

Berndorf

lfd. Nr.	Finanzrechnung	Ergebnis 2022 in € 1	Übertragung aus 2022 1) in € 2	Ansatz 2023 einschl.Nachträge in € 3	Ergebnis 2023 in € 4	Abweichung 2023 (Sp.4-(2+3)) in € 5	Übertragung in 2024 1) in € 6	Ergebnisveränd. ggü. 2022 in € 7
F 34	**Finanzmitttelüberschuss/-fehlbetrag**	**-15.254,50**		**-23.800**	**-29.472,29**	**-5.672,29**		**-14.217,79**

Produktbeschreibung Kostenstelle 4121000000 Kommunale Gesundheitseinrichtungen

Berndorf

Verantwortliche Organisationseinheit	Verantwortliche Person(en)
Fachbereich 3 Bürgerdienste	Bernd Schmitz

Kurzbeschreibung	Abwicklung der anfallenden Kosten für "First Responder" nebst Defibrilator
Auftragsgrundlage	Beschlüsse des Ortsgemeinderates

Teilergebnishaushalt Kostenstelle 4121000000 Kommunale Gesundheitseinrichtungen

Berndorf

lfd. Nr.	Ergebnisrechnung	Ergebnis 2022 in € 1	Übertragung aus 2022 1) in € 2	Ansatz 2023 einschl.Nachträge in € 3	Ergebnis 2023 in € 4	Abweichung 2023 (Sp.4-(2+3)) in € 5	Übertragung in 2024 1) in € 6	Ergebnisveränd. ggü.2022 in € 7
E 1	Steuern und ähnliche Abgaben							
E 2	+ Zuwendungen, allgemeine Umlagen und sonstige Transfererträge	199,52		200,00	199,51	-0,49		-0,01
41510000	Auflösung Sopo Zuwendungen	199,52		200,00	199,51	-0,49		-0,01
E 3	+ Erträge der sozialen Sicherung							
E 4	+ Öffentlich-rechtliche Leistungsentgelte							
E 5	+ Privatrechtliche Leistungsentgelte							
E 6	+ Kostenerstattungen und Kostenumlagen							
E 7	+ Sonstige laufende Erträge							
E 8	**= Summe der laufenden Erträge aus Verwaltungstätigkeit**	**199,52**		**200,00**	**199,51**	**-0,49**		**-0,01**
E 9	- Personal- und Versorgungsaufwendungen							
E 10	- Aufwendungen für Sach- und Dienstleistungen			200,00		-200,00		
52440000	Verbrauchsmittel			200,00		-200,00		
E 11	- Abschreibungen	501,18		500,00	501,18	1,18		
53852000	Afa Geschäftsausstattung	501,18		500,00	501,18	1,18		
E 12	- Zuwendungen, Umlagen und sonstige Transferaufaufwendungen							
E 13	- Aufwendungen der sozialen Sicherung							
E 14	- Sonstige laufende Aufwendungen			100,00		-100,00		
56120000	Aufwendungen für Aus- und Fortbildung, Umschulung			100,00		-100,00		
E 15	**= Summe der laufenden Aufwendungen aus Verwaltungstätigkeit**	**501,18**		**800,00**	**501,18**	**-298,82**		
E 16	**= Laufendes Ergebnis aus Verwaltungstätigkeit**	**-301,66**		**-600,00**	**-301,67**	**298,33**		**-0,01**
E 17	+ Zins- und sonstige Finanzerträge							
E 18	- Zins- und sonstige Finanzaufwendungen							
E 19	**Saldo der Zins- und sonstigen Finanzerträge und - aufwendungen**							
E 20	**Ordentliches Ergebnis**	**-301,66**		**-600,00**	**-301,67**	**298,33**		**-0,01**
E 21	**Außerordentliches Ergebnis**							
E 22	**Saldo aus internen Leistungsbeziehungen**							
E 23	**Jahresergebnis (Jahresüberschuss / Jahresfehlbetrag)**	**-301,66**		**-600,00**	**-301,67**	**298,33**		**-0,01**

Teilfinanzhaushalt Kostenstelle 4121000000 Kommunale Gesundheitseinrichtungen

Berndorf

lfd. Nr.	Finanzrechnung	Ergebnis 2022 in € 1	Übertragung aus 2022 1) in € 2	Ansatz 2023 einschl.Nachträge in € 3	Ergebnis 2023 in € 4	Abweichung 2023 (Sp.4-(2+3)) in € 5	Übertragung in 2024 1) in € 6	Ergebnisveränd. ggü. 2022 in € 7
F 1	+Steuern und ähnliche Abgaben							
F 2	+Zuwendungen, allgemeine Umlagen und sonstige Transferzahlungen							
F 3	+Einzahlungen der sozialen Sicherung							
F 4	+Öffentlich-rechtliche Leistungsentgelte							
F 5	+Privatrechtliche Leistungsentgelte							
F 6	+Kostenerstattungen und Kostenumlagen							
F 7	+Sonstige laufende Einzahlungen							
F 8	**Summe der laufenden Einzahlungen aus Verwaltungstätigkeit**							
F 9	-Personal- und Versorgungsauszahlungen							
F 10	-Auszahlungen für Sach- und Dienstleistungen			200		-200,00		
72440000	Labor-,Werkstättenbed.,Lebensm,Arznei,Baumat,u.ä.			200		-200,00		
F 12	-Zuwendungen, Umlagen und sonstige Transferauszahlungen							
F 13	-Auszahlungen der sozialen Sicherung							
F 14	-Sonstige laufende Auszahlungen			100		-100,00		
76120000	Auszahlg.für die Aus- und Fortbildung, Umschulg.			100		-100,00		
F 15	**Summe der laufenden Auszahlungen aus Verwaltungtätigkeit**			**300**		**-300,00**		
F 16	**Saldo d. lfd. Ein- und Auszahlungen aus Verwaltungstätigkeit**			**-300**		**300,00**		
F 17	+Zinseinzahlungen und sonstige Finanzeinzahlungen							
F 18	-Zinsauszahlungen und sonstige Finanzauszahlungen							
F 19	**Saldo der Zins- und sonstigen Finanzein- und -auszahlungen**							
F 20	**Saldo der ordentlichen Ein- u. Auszahlungen**			**-300**		**300,00**		
F 21	**Saldo der außerordentlichen Ein- und Auszahlungen**							
F 22	**Saldo der Ein- und Auszahlungen aus internen Leistungsbeziehungen**							
F 23	**Saldo der ordentl. u. außerordentl. Ein- und Auszahlungen**			**-300**		**300,00**		
F	**Entstehung des Finanzmittelüberschusses/-fehlbetrages aus Investitionstätigkeit**							
F 24	+Einzahlungen aus Investitionszuwendungen							
F 25	+Einzahlungen aus Beiträgen und ähnlichen Entgelten							
F 26	+Sonstige Investitionseinzahlungen							
F 27	**Summe der Einzahlungen aus Investitionstätigkeit**							
F 28	-Auszahlungen für immaterielle Vermögensgegenstände							
F 29	-Auszahlungen für Sachanlagen							
F 30	-Auszahlungen für Finanzanlagen							
F 31	-Sonstige Investitionsauszahlungen							

Teilfinanzhaushalt Kostenstelle 4121000000 Kommunale Gesundheitseinrichtungen

Berndorf

lfd. Nr.	Finanzrechnung	Ergebnis 2022 in € 1	Übertragung aus 2022 1) in € 2	Ansatz 2023 einschl.Nachträge in € 3	Ergebnis 2023 in € 4	Abweichung 2023 (Sp.4-(2+3)) in € 5	Übertragung in 2024 1) in € 6	Ergebnisveränd. ggü. 2022 in € 7
F 32	**Summe der Auszahlungen aus Investitionstätigkeit**							
F 33	**Saldo aus Ein- und Auszahlungen aus Investitionstätigkeit**							
F 34	**Finanzmitttelüberschuss/-fehlbetrag**			**-300**		**300,00**		

Teilergebnishaushalt 6 Zentrale Finanzdienstleistungen

Berndorf

lfd. Nr.	Ergebnisrechnung	Ergebnis 2022 in € 1	Übertragung aus 2022 1) in € 2	Ansatz 2023 einschl.Nachträge in € 3	Ergebnis 2023 in € 4	Abweichung 2023 (Sp.4-(2+3)) in € 5	Übertragung in 2024 1) in € 6	Ergebnisveränd. ggü.2022 in € 7
E 1	Steuern und ähnliche Abgaben	292.329,88		301.590,00	348.541,54	46.951,54		56.211,66
E 2	+ Zuwendungen, allgemeine Umlagen und sonstige Transfererträge	191.643,00		255.880,00	256.697,00	817,00		65.054,00
E 3	+ Erträge der sozialen Sicherung							
E 4	+ Öffentlich-rechtliche Leistungsentgelte							
E 5	+ Privatrechtliche Leistungsentgelte							
E 6	+ Kostenerstattungen und Kostenumlagen							
E 7	+ Sonstige laufende Erträge	1.104,98			14.019,10	14.019,10		12.914,12
E 8	**= Summe der laufenden Erträge aus Verwaltungstätigkeit**	**485.077,86**		**557.470,00**	**619.257,64**	**61.787,64**		**134.179,78**
E 9	- Personal- und Versorgungsaufwendungen							
E 10	- Aufwendungen für Sach- und Dienstleistungen							
E 11	- Abschreibungen							
E 12	- Zuwendungen, Umlagen und sonstige Transferaufaufwendungen	383.939,64		442.550,00	445.908,10	3.358,10		61.968,46
E 13	- Aufwendungen der sozialen Sicherung							
E 14	- Sonstige laufende Aufwendungen				14.904,16	14.904,16		14.904,16
E 15	**= Summe der laufenden Aufwendungen aus Verwaltungstätigkeit**	**383.939,64**		**442.550,00**	**460.812,26**	**18.262,26**		**76.872,62**
E 16	**= Laufendes Ergebnis aus Verwaltungstätigkeit**	**101.138,22**		**114.920,00**	**158.445,38**	**43.525,38**		**57.307,16**
E 17	+ Zins- und sonstige Finanzerträge			600,00	5.742,33	5.142,33		5.742,33
E 18	- Zins- und sonstige Finanzaufwendungen			600,00	172,25	-427,75		172,25
E 19	**Saldo der Zins- und sonstigen Finanzerträge und - aufwendungen**				**5.570,08**	**5.570,08**		**5.570,08**
E 20	**Ordentliches Ergebnis**	**101.138,22**		**114.920,00**	**164.015,46**	**49.095,46**		**62.877,24**
E 21	**Außerordentliches Ergebnis**							
E 22	**Saldo aus internen Leistungsbeziehungen**							
E 23	**Jahresergebnis (Jahresüberschuss / Jahresfehlbetrag)**	**101.138,22**		**114.920,00**	**164.015,46**	**49.095,46**		**62.877,24**

Teilfinanzhaushalt Teilhaushalt THH 6 Teilhaushalt Finanzen

Berndorf

lfd. Nr.	Finanzrechnung	Ergebnis 2022 in € 1	Übertragung aus 2022 1) in € 2	Ansatz 2023 einschl.Nachträge in € 3	Ergebnis 2023 in € 4	Abweichung 2023 (Sp.4-(2+3)) in € 5	Übertragung in 2024 1) in € 6	Ergebnisveränd. ggü. 2022 in € 7
F 1	+Steuern und ähnliche Abgaben	290.560,08		301.590	354.631,32	53.041,32		64.071,24
F 2	+Zuwendungen, allgemeine Umlagen und sonstige Transferzahlungen	191.643,00		255.880	256.697,00	817,00		65.054,00
F 3	+Einzahlungen der sozialen Sicherung							
F 4	+Öffentlich-rechtliche Leistungsentgelte							
F 5	+Privatrechtliche Leistungsentgelte							
F 6	+Kostenerstattungen und Kostenumlagen							
F 7	+Sonstige laufende Einzahlungen	375,00			850,00	850,00		475,00
F 8	**Summe der laufenden Einzahlungen aus Verwaltungstätigkeit**	**482.578,08**		**557.470**	**612.178,32**	**54.708,32**		**129.600,24**
F 9	-Personal- und Versorgungsauszahlungen							
F 10	-Auszahlungen für Sach- und Dienstleistungen							
F 11	nicht besetzt							
F 12	-Zuwendungen, Umlagen und sonstige Transferauszahlungen	382.575,82		442.550	446.376,01	3.826,01		63.800,19
F 13	-Auszahlungen der sozialen Sicherung							
F 14	-Sonstige laufende Auszahlungen							
F 15	**Summe der laufenden Auszahlungen aus Verwaltungtätigkeit**	**382.575,82**		**442.550**	**446.376,01**	**3.826,01**		**63.800,19**
F 16	**Saldo d. lfd. Ein- und Auszahlungen aus Verwaltungstätigkeit**	**100.002,26**		**114.920**	**165.802,31**	**50.882,31**		**65.800,05**
F 17	+Zinseinzahlungen und sonstige Finanzeinzahlungen			600	5.742,33	5.142,33		5.742,33
F 18	-Zinsauszahlungen und sonstige Finanzauszahlungen			600	172,25	-427,75		172,25
F 19	**Saldo der Zins- und sonstigen Finanzein- und -auszahlungen**				**5.570,08**	**5.570,08**		**5.570,08**
F 20	**Saldo der ordentlichen Ein- u. Auszahlungen**	**100.002,26**		**114.920**	**171.372,39**	**56.452,39**		**71.370,13**
F 21	**Saldo der außerordentlichen Ein- und Auszahlungen**							
F 22	**Saldo der Ein- und Auszahlungen aus internen Leistungsbeziehungen**							
F 23	**Saldo der ordentl. u. außerordentl. Ein- und Auszahlungen**	**100.002,26**		**114.920**	**171.372,39**	**56.452,39**		**71.370,13**
F 24	+Einzahlungen aus Investitionszuwendungen							
F 25	+Einzahlungen aus Beiträgen und ähnlichen Entgelten							
F 26	+Sonstige Investitionseinzahlungen							
F 27	**Summe der Einzahlungen aus Investitionstätigkeit**							
F 28	-Auszahlungen für immaterielle Vermögensgegenstände							
F 29	-Auszahlungen für Sachanlagen							
F 30	-Auszahlungen für Finanzanlagen							
F 31	-Sonstige Investitionsauszahlungen							
F 32	**Summe der Auszahlungen aus Investitionstätigkeit**							
F 33	**Saldo aus Ein- und Auszahlungen aus Investitionstätigkeit**							
F 34	**Finanzmitttelüberschuss/-fehlbetrag**	**100.002,26**		**114.920**	**171.372,39**	**56.452,39**		**71.370,13**

Produktbeschreibung Kostenstelle 6110000000 Steuern, allgemeine Zuweisungen, allgemeine Umlagen

Berndorf

Verantwortliche Organisationseinheit	Verantwortliche Person(en)
Fachbereich 1 Organisation und Finanzen	Arno Fasen

Kurzbeschreibung Das Produkt beinhaltet die zentrale Bereitstellung folgender allgemeiner Deckungsmittel: Steuern, steuerähnliche Einnahmen, allgemeine Zuweisungen und Umlagen

Teilergebnishaushalt Kostenstelle 6110000000 Steuern, allgemeine Zuweisungen, allgemeine Umlagen

Berndorf

lfd. Nr.	Ergebnisrechnung	Ergebnis 2022 in € 1	Übertragung aus 2022 1) in € 2	Ansatz 2023 einschl.Nachträge in € 3	Ergebnis 2023 in € 4	Abweichung 2023 (Sp.4-(2+3)) in € 5	Übertragung in 2024 1) in € 6	Ergebnisveränd. ggü.2022 in € 7
E 1	Steuern und ähnliche Abgaben	292.329,88		301.590,00	348.541,54	46.951,54		56.211,66
40110000	Grundsteuer A	2.829,21		4.000,00	3.479,73	-520,27		650,52
40120000	Grundsteuer B	33.200,31		41.000,00	42.015,23	1.015,23		8.814,92
40131000	Gewerbesteuerzahlungen laufendes Jahr	21.102,57		22.000,00	52.183,31	30.183,31		31.080,74
40210000	Gemeindeanteil an der Einkommensteuer	203.479,84		202.270,00	212.390,32	10.120,32		8.910,48
40220000	Gemeindeanteil an der Umsatzsteuer	2.517,11		2.620,00	2.493,81	-126,19		-23,30
40330000	Hundesteuer	3.580,00		3.600,00	5.080,00	1.480,00		1.500,00
40350000	Zweitwohnungssteuer	4.837,00		5.500,00	7.404,00	1.904,00		2.567,00
40521000	Familienleistungsausgleich	20.783,84		20.600,00	23.495,14	2.895,14		2.711,30
E 2	+ Zuwendungen, allgemeine Umlagen und sonstige Transfererträge	191.643,00		255.880,00	256.697,00	817,00		65.054,00
41111000	Schlüsselzuweisung A	191.643,00		253.010,00	253.887,00	877,00		62.244,00
41112000	Schlüsselzuweisung B			2.870,00	2.810,00	-60,00		2.810,00
E 3	+ Erträge der sozialen Sicherung							
E 4	+ Öffentlich-rechtliche Leistungsentgelte							
E 5	+ Privatrechtliche Leistungsentgelte							
E 6	+ Kostenerstattungen und Kostenumlagen							
E 7	+ Sonstige laufende Erträge	729,98			12.841,10	12.841,10		12.111,12
46611000	Erträge a.d.Auflös.v. Wertberichtig. auf Forderung	729,98			12.841,10	12.841,10		12.111,12
E 8	**= Summe der laufenden Erträge aus Verwaltungstätigkeit**	**484.702,86**		**557.470,00**	**618.079,64**	**60.609,64**		**133.376,78**
E 9	- Personal- und Versorgungsaufwendungen							
E 10	- Aufwendungen für Sach- und Dienstleistungen							
E 11	- Abschreibungen							
E 12	- Zuwendungen, Umlagen und sonstige Transferaufaufwendungen	383.939,64		442.550,00	445.908,10	3.358,10		61.968,46
54310000	Gewerbesteuerumlage	1.901,64		2.030,00	4.736,10	2.706,10		2.834,46
54421000	Allgemeine Umlage Landkreis	209.845,00		242.000,00	242.326,00	326,00		32.481,00
54423000	Allgemeine Umlage Verbandsgemeinde	172.193,00		198.520,00	198.846,00	326,00		26.653,00
E 13	- Aufwendungen der sozialen Sicherung							
E 14	- Sonstige laufende Aufwendungen				12.942,10	12.942,10		12.942,10
56551000	Einzelwertberichtigung				12.942,10	12.942,10		12.942,10
E 15	**= Summe der laufenden Aufwendungen aus Verwaltungstätigkeit**	**383.939,64**		**442.550,00**	**458.850,20**	**16.300,20**		**74.910,56**
E 16	**= Laufendes Ergebnis aus Verwaltungstätigkeit**	**100.763,22**		**114.920,00**	**159.229,44**	**44.309,44**		**58.466,22**
E 17	+ Zins- und sonstige Finanzerträge							
E 18	- Zins- und sonstige Finanzaufwendungen							

Teilergebnishaushalt Kostenstelle 6110000000 Steuern, allgemeine Zuweisungen, allgemeine Umlagen

Berndorf

lfd. Nr.	Ergebnisrechnung	Ergebnis 2022 in € 1	Übertragung aus 2022 1) in € 2	Ansatz 2023 einschl.Nachträge in € 3	Ergebnis 2023 in € 4	Abweichung 2023 (Sp.4-(2+3)) in € 5	Übertragung in 2024 1) in € 6	Ergebnisveränd. ggü.2022 in € 7
E 19	Saldo der Zins- und sonstigen Finanzerträge und - aufwendungen							
E 20	Ordentliches Ergebnis	100.763,22		114.920,00	159.229,44	44.309,44		58.466,22
E 21	Außerordentliches Ergebnis							
E 22	Saldo aus internen Leistungsbeziehungen							
E 23	Jahresergebnis (Jahresüberschuss / Jahresfehlbetrag)	100.763,22		114.920,00	159.229,44	44.309,44		58.466,22

Teilfinanzhaushalt Kostenstelle 6110000000 Steuern, allgemeine Zuweisungen, allgemeine Umlagen

Berndorf

lfd. Nr.	Finanzrechnung	Ergebnis 2022 in € 1	Übertragung aus 2022 1) in € 2	Ansatz 2023 einschl.Nachträge in € 3	Ergebnis 2023 in € 4	Abweichung 2023 (Sp.4-(2+3)) in € 5	Übertragung in 2024 1) in € 6	Ergebnisveränd. ggü. 2022 in € 7
F 1	+Steuern und ähnliche Abgaben	290.560,08		301.590	354.631,32	53.041,32		64.071,24
F 2	+Zuwendungen, allgemeine Umlagen und sonstige Transferzahlungen	191.643,00		255.880	256.697,00	817,00		65.054,00
F 3	+Einzahlungen der sozialen Sicherung							
F 4	+Öffentlich-rechtliche Leistungsentgelte							
F 5	+Privatrechtliche Leistungsentgelte							
F 6	+Kostenerstattungen und Kostenumlagen							
F 7	+Sonstige laufende Einzahlungen							
F 8	**Summe der laufenden Einzahlungen aus Verwaltungstätigkeit**	**482.203,08**		**557.470**	**611.328,32**	**53.858,32**		**129.125,24**
F 9	-Personal- und Versorgungsauszahlungen							
F 10	-Auszahlungen für Sach- und Dienstleistungen							
F 11	nicht besetzt							
F 12	-Zuwendungen, Umlagen und sonstige Transferauszahlungen	382.575,82		442.550	446.376,01	3.826,01		63.800,19
F 13	-Auszahlungen der sozialen Sicherung							
F 14	-Sonstige laufende Auszahlungen							
F 15	**Summe der laufenden Auszahlungen aus Verwaltungtätigkeit**	**382.575,82**		**442.550**	**446.376,01**	**3.826,01**		**63.800,19**
F 16	**Saldo d. lfd. Ein- und Auszahlungen aus Verwaltungstätigkeit**	**99.627,26**		**114.920**	**164.952,31**	**50.032,31**		**65.325,05**
F 17	+Zinseinzahlungen und sonstige Finanzeinzahlungen							
F 18	-Zinsauszahlungen und sonstige Finanzauszahlungen							
F 19	**Saldo der Zins- und sonstigen Finanzein- und -auszahlungen**							
F 20	**Saldo der ordentlichen Ein- u. Auszahlungen**	**99.627,26**		**114.920**	**164.952,31**	**50.032,31**		**65.325,05**
F 21	**Saldo der außerordentlichen Ein- und Auszahlungen**							
F 22	**Saldo der Ein- und Auszahlungen aus internen Leistungsbeziehungen**							
F 23	**Saldo der ordentl. u. außerordentl. Ein- und Auszahlungen**	**99.627,26**		**114.920**	**164.952,31**	**50.032,31**		**65.325,05**
F 24	+Einzahlungen aus Investitionszuwendungen							
F 25	+Einzahlungen aus Beiträgen und ähnlichen Entgelten							
F 26	+Sonstige Investitionseinzahlungen							
F 27	**Summe der Einzahlungen aus Investitionstätigkeit**							
F 28	-Auszahlungen für immaterielle Vermögensgegenstände							
F 29	-Auszahlungen für Sachanlagen							
F 30	-Auszahlungen für Finanzanlagen							
F 31	-Sonstige Investitionsauszahlungen							
F 32	**Summe der Auszahlungen aus Investitionstätigkeit**							
F 33	**Saldo aus Ein- und Auszahlungen aus Investitionstätigkeit**							
F 34	**Finanzmitttelüberschuss/-fehlbetrag**	**99.627,26**		**114.920**	**164.952,31**	**50.032,31**		**65.325,05**

Produktbeschreibung Kostenstelle 6120000000 Sonstige allgemeine Finanzwirtschaft

Berndorf

Verantwortliche Organisationseinheit	Verantwortliche Person(en)
Fachbereich 1 Organisation und Finanzen	Arno Fasen

Kurzbeschreibung Zinsen im Zusammenhang mit der Vollverzinsung der Gewerbesteuer, Zinsaufwendungen für Kredite

Teilergebnishaushalt Kostenstelle 6120000000 Sonstige allgemeine Finanzwirtschaft

Berndorf

lfd. Nr.	Ergebnisrechnung	Ergebnis 2022 in € 1	Übertragung aus 2022 1) in € 2	Ansatz 2023 einschl.Nachträge in € 3	Ergebnis 2023 in € 4	Abweichung 2023 (Sp.4-(2+3)) in € 5	Übertragung in 2024 1) in € 6	Ergebnisveränd. ggü.2022 in € 7
E 1	Steuern und ähnliche Abgaben							
E 2	+ Zuwendungen, allgemeine Umlagen und sonstige Transfererträge							
E 3	+ Erträge der sozialen Sicherung							
E 4	+ Öffentlich-rechtliche Leistungsentgelte							
E 5	+ Privatrechtliche Leistungsentgelte							
E 6	+ Kostenerstattungen und Kostenumlagen							
E 7	+ Sonstige laufende Erträge	375,00			1.178,00	1.178,00		803,00
46228000	Verspätungszuschlag Gewerbesteuer	375,00			850,00	850,00		475,00
46611000	Erträge a.d.Auflös.v. Wertberichtig. auf Forderung				328,00	328,00		328,00
E 8	**= Summe der laufenden Erträge aus Verwaltungstätigkeit**	**375,00**			**1.178,00**	**1.178,00**		**803,00**
E 9	- Personal- und Versorgungsaufwendungen							
E 10	- Aufwendungen für Sach- und Dienstleistungen							
E 11	- Abschreibungen							
E 12	- Zuwendungen, Umlagen und sonstige Transferaufaufwendungen							
E 13	- Aufwendungen der sozialen Sicherung							
E 14	- Sonstige laufende Aufwendungen				1.962,06	1.962,06		1.962,06
56551000	Einzelwertberichtigung				340,00	340,00		340,00
56552000	Pauschalwertberichtigung				1.622,06	1.622,06		1.622,06
E 15	**= Summe der laufenden Aufwendungen aus Verwaltungstätigkeit**				**1.962,06**	**1.962,06**		**1.962,06**
E 16	**= Laufendes Ergebnis aus Verwaltungstätigkeit**	**375,00**			**-784,06**	**-784,06**		**-1.159,06**
E 17	+ Zins- und sonstige Finanzerträge			600,00	5.742,33	5.142,33		5.742,33
47143000	von Gemeinden und Gemeindeverbänden				5.947,08	5.947,08		5.947,08
47143100	Zinsen a. d. Zinsausgleich des inn. Kassenkredites			500,00		-500,00		
47920000	Vollverzinsung aus Gewerbesteuer (§233a AO)			100,00	-204,75	-304,75		-204,75
E 18	- Zins- und sonstige Finanzaufwendungen			600,00	172,25	-427,75		172,25
57511000	Zinsaufwendungen an Banken			500,00		-500,00		
57910000	Vollverzinsung der Gewerbesteuer (§ 233a AO)			100,00	172,25	72,25		172,25
E 19	**Saldo der Zins- und sonstigen Finanzerträge und - aufwendungen**				**5.570,08**	**5.570,08**		**5.570,08**
E 20	**Ordentliches Ergebnis**	**375,00**			**4.786,02**	**4.786,02**		**4.411,02**
E 21	**Außerordentliches Ergebnis**							
E 22	**Saldo aus internen Leistungsbeziehungen**							
E 23	**Jahresergebnis (Jahresüberschuss / Jahresfehlbetrag)**	**375,00**			**4.786,02**	**4.786,02**		**4.411,02**

Teilfinanzhaushalt Kostenstelle 6120000000 Sonstige allgemeine Finanzwirtschaft

Berndorf

lfd. Nr.	Finanzrechnung	Ergebnis 2022 in € 1	Übertragung aus 2022 1) in € 2	Ansatz 2023 einschl.Nachträge in € 3	Ergebnis 2023 in € 4	Abweichung 2023 (Sp.4-(2+3)) in € 5	Übertragung in 2024 1) in € 6	Ergebnisveränd. ggü. 2022 in € 7
F 1	+Steuern und ähnliche Abgaben							
F 2	+Zuwendungen, allgemeine Umlagen und sonstige Transferzahlungen							
F 3	+Einzahlungen der sozialen Sicherung							
F 4	+Öffentlich-rechtliche Leistungsentgelte							
F 5	+Privatrechtliche Leistungsentgelte							
F 6	+Kostenerstattungen und Kostenumlagen							
F 7	+Sonstige laufende Einzahlungen	375,00			850,00	850,00		475,00
F 8	**Summe der laufenden Einzahlungen aus Verwaltungstätigkeit**	**375,00**			**850,00**	**850,00**		**475,00**
F 9	-Personal- und Versorgungsauszahlungen							
F 10	-Auszahlungen für Sach- und Dienstleistungen							
F 11	nicht besetzt							
F 12	-Zuwendungen, Umlagen und sonstige Transferauszahlungen							
F 13	-Auszahlungen der sozialen Sicherung							
F 14	-Sonstige laufende Auszahlungen							
F 15	**Summe der laufenden Auszahlungen aus Verwaltungtätigkeit**							
F 16	**Saldo d. lfd. Ein- und Auszahlungen aus Verwaltungstätigkeit**	**375,00**			**850,00**	**850,00**		**475,00**
F 17	+Zinseinzahlungen und sonstige Finanzeinzahlungen			600	5.742,33	5.142,33		5.742,33
F 18	-Zinsauszahlungen und sonstige Finanzauszahlungen			600	172,25	-427,75		172,25
F 19	**Saldo der Zins- und sonstigen Finanzein- und -auszahlungen**				**5.570,08**	**5.570,08**		**5.570,08**
F 20	**Saldo der ordentlichen Ein- u. Auszahlungen**	**375,00**			**6.420,08**	**6.420,08**		**6.045,08**
F 21	**Saldo der außerordentlichen Ein- und Auszahlungen**							
F 22	**Saldo der Ein- und Auszahlungen aus internen Leistungsbeziehungen**							
F 23	**Saldo der ordentl. u. außerordentl. Ein- und Auszahlungen**	**375,00**			**6.420,08**	**6.420,08**		**6.045,08**
F 24	+Einzahlungen aus Investitionszuwendungen							
F 25	+Einzahlungen aus Beiträgen und ähnlichen Entgelten							
F 26	+Sonstige Investitionseinzahlungen							
F 27	**Summe der Einzahlungen aus Investitionstätigkeit**							
F 28	-Auszahlungen für immaterielle Vermögensgegenstände							
F 29	-Auszahlungen für Sachanlagen							
F 30	-Auszahlungen für Finanzanlagen							
F 31	-Sonstige Investitionsauszahlungen							
F 32	**Summe der Auszahlungen aus Investitionstätigkeit**							
F 33	**Saldo aus Ein- und Auszahlungen aus Investitionstätigkeit**							
F 34	**Finanzmitttelüberschuss/-fehlbetrag**	**375,00**			**6.420,08**	**6.420,08**		**6.045,08**

Ortsgemeinde Berndorf Investitionen 2023

Investitionen Kostenstelle 1142000000 Liegenschaften

Berndorf

Nr. Bezeichnung	Jahres-ergebnis 2022	Übertragene Ermächtigungen	Ansatz 2023	Jahres-ergebnis 2023	Übertragene Ermächt. 2024	Vergl. Ergebnis-Fortg.Ansatz 2023
04-1142-01 Allgemeiner Grunderwerb	36.249,08			112,84		112,84
F 26 Sonstige Investitionseinzahlungen	36.249,08			112,84		112,84

Investitionen Kostenstelle 3652000004 Kostenbeteiligung Kita "Kunterbunt" Hillesheim

Berndorf

Nr. Bezeichnung	Jahres-ergebnis 2022	Übertragene Ermächtigungen	Ansatz 2023	Jahres-ergebnis 2023	Übertragene Ermächt. 2024	Vergl. Ergebnis-Fortg.Ansatz 2023
04-3652-02 Erweiterung Kita Kunterbunt	-3.708,32	-24.350,00			-24.350,00	24.350,00
F 28 Auszahlungen für immaterielle Vermögensgegenstände		24.350,00			24.350,00	-24.350,00
F 29 Auszahlungen für Sachanlagen	3.708,32					
04-3652-03 Anbau Nebenräume und Ausstattung Küchenerweiterung			-4.800,00		-4.800,00	4.800,00
F 28 Auszahlungen für immaterielle Vermögensgegenstände			4.800,00		4.800,00	-4.800,00

Erläuterungen

Erweiterung Kita Kunterbunt

- Kostenanteil Erweiterung der Kita um zwei Nebenräume
- Kostananteil Erweiterung Küche

Anbau Nebenräume und Ausstattung Küchenerweiterung

Anbau Nebenräume = 475.000 €, Zuschuss = 95.000 €

Ausstattung Küchenerweiterung = 8.000 €, Zuschuss = 1.600 €

Finanzierunglücke = 386.400

Investitionen Kostenstelle 5410000000 Gemeindestraßen

Berndorf

Nr. Bezeichnung	Jahres-ergebnis 2022	Übertragene Ermächtigungen	Ansatz 2023	Jahres-ergebnis 2023	Übertragene Ermächt. 2024	Vergl. Ergebnis-Fortg.Ansatz 2023
04-5410-01 Baugebiet "Jüdenwies/Brunnenstraße"	36.913,28			18.095,35		18.095,35
F 25 Einzahlungen aus Beiträgen und ähnlichen Entgelten	36.913,28			18.095,35		18.095,35
04-5410-02 Ausbau "Buchenstraße"			105.000,00	2.946,68		-102.053,32
F 25 Einzahlungen aus Beiträgen und ähnlichen Entgelten			105.000,00	2.946,68		-102.053,32

Erläuterungen

Ausbau "Buchenstraße"

-in 2020 und 2021 erfolgte keine Veranlagung

- die Veranlagung erfolgt im Jahr 2023 mit 105.000 €

Investitionen Kostenstelle 5531040000 Friedhof Berndorf

Berndorf

Nr. Bezeichnung	Jahres-ergebnis 2022	Übertragene Ermächtigungen	Ansatz 2023	Jahres-ergebnis 2023	Übertragene Ermächt. 2024	Vergl. Ergebnis-Fortg.Ansatz 2023
04-5531-01 Grabnutzungsentgelte	5.180,00		700,00	200,00		-500,00
F 25 Einzahlungen aus Beiträgen und ähnlichen Entgelten	5.180,00		700,00	200,00		-500,00
04-5531-02 Errichtung Stelengrab			-2.000,00			2.000,00
F 29 Auszahlungen für Sachanlagen			2.000,00			-2.000,00

Investitionen Kostenstelle 5731040600 Gemeindehaus Berndorf

Berndorf

Nr. Bezeichnung	Jahres-ergebnis 2022	Übertragene Ermächtigungen	Ansatz 2023	Jahres-ergebnis 2023	Übertragene Ermächt. 2024	Vergl. Ergebnis-Fortg.Ansatz 2023
04-5731-03 Anschaffung Bühnenelemte Gemeindehaus				4.065,90		4.065,90

Investitionen Kostenstelle 5731040600 Gemeindehaus Berndorf

Berndorf

Nr. Bezeichnung	Jahres-ergebnis 2022	Übertragene Ermächtigungen	Ansatz 2023	Jahres-ergebnis 2023	Übertragene Ermächt. 2024	Vergl. Ergebnis-Fortg.Ansatz 2023
F 24 Einzahlungen aus Investitionszuwendungen				4.065,90		4.065,90

Erläuterungen

Anschaffung Bühnenelemte Gemeindehaus

Für Veranstaltungen im Gemeindehaus sollen neue Bühnenelemente in Höhe von 15.000 € angeschaftt werden.

An dieser Investition beteiligen sich die Berndorfer Vereine mit ca. 7.000 €

II.4 Bilanz

gemäß § 47 GemHVO

Bilanz 2023 OG Berndorf

T-Kontenschema

Berndorf

Posten	Aktiva	31.12. Haushalts -vorjahr in €²	31.12. Haushalts -jahr in €²	Posten	Passiva	31.12. Haushalts -vorjahr in €²	31.12. Haushalts -jahr in €²
A 0	**Aktiva**			**P 0**	**Passiva**		
A 1.	**Anlagevermögen**	**4.915.550,34**	**4.846.394,50**	**P 1**	**Eigenkapital**	**3.990.068,59**	**4.059.106,86**
A 1.1	**Immaterielle Vermögensgegenstände**	**38.126,70**	**36.203,34**	P 1.1	Kapitalrücklage	4.071.318,24	3.990.068,59
A 1.1.1	Gewerbliche Schutzrechte und ähnliche Rechte und Werte sowie Lizenzen an solchen Rechten und Werten			P 1.2	Sonstige Rücklagen		
A 1.1.2	Geleistete Zuwendungen	6.387,97	6.037,94	P 1.3	Jahresüberschuss / Jahresfehlbetrag	-81.249,65	69.038,27
A 1.1.3	Gezahlte Investitionszuschüsse	31.738,73	30.165,40	P 1.4	Nicht durch Eigenkapital gedeckter Fehlbetrag		
A 1.1.4	Geschäfts- oder Firmenwert			**P 2**	**Sonderposten**	**1.400.320,90**	**1.470.531,46**
A 1.1.5	Anzahlungen auf immaterielle Vermögensgegenstände			P 2.1	Sonderposten für Belastungen aus dem kommunalen Finanzausgleich		
A 1.2	**Sachanlagen**	**4.877.423,64**	**4.810.191,16**	P 2.2	Sonderposten zum Anlagevermögen	1.382.709,74	1.470.531,46
A 1.2.1	Wald, Forsten	1.928.025,25	1.928.025,25	P 2.2.1	Sonderposten aus Zuwendungen	300.947,59	289.531,47
A 1.2.2	Sonstige unbebaute Grundstücke u. grundstücksgleiche Rechte	243.906,46	243.738,41	P 2.2.2	Sonderposten aus Beiträgen und ähnlichen Entgelten	812.625,93	903.021,50
A 1.2.3	Bebaute Grundstücke und grundstücksgleiche Rechte	574.774,86	560.156,60	P 2.2.3	Sonderposten aus Anzahlungen für Anlagevermögen	269.136,22	277.978,49
A 1.2.4	Infrastukturvermögen	1.848.141,77	1.799.094,50	P 2.3	Sonderposten für den Gebührenausgleich		
A 1.2.5	Bauten auf fremdem Grund und Boden			P 2.4	Sonderposten mit Rücklagenanteil		
A 1.2.6	Kunstgegenstände, Denkmäler			P 2.5	Sonderposten aus Grabnutzungsentgelten	17.611,16	
A 1.2.7	Maschinen, technische Anlagen, Fahrzeuge	1.010,39	254,77	P 2.6	Sonderposten aus Anzahlungen für Grabnutzungsentgelten		
A 1.2.8	Betriebs- und Geschäftsausstattung	11.579,97	8.936,69	P 2.7	Sonstige Sonderposten		
A 1.2.9	Pflanzen und Tiere			**P 3**	**Rückstellungen**	**77.678,50**	**84.371,14**
A 1.2.10	Geleistete Anzahlungen, Anlagen im Bau	269.984,94	269.984,94	P 3.1	Rückstellungen für Pensionen und ähnliche Verpflichtungen	29.246,00	30.074,00
A 1.3	**Finanzanlagen**			P 3.2	Steuerrückstellungen		
A 1.3.1	Anteile an verbundenen Unternehmen			P 3.3	Rückstellungen für latente Steuern		
A 1.3.2	Ausleihungen an verbundene Unternehmen			P 3.4	Sonstige Rückstellungen	48.432,50	54.297,14
A 1.3.3	Beteiligungen			**P 4**	**Verbindlichkeiten**	**115.737,30**	**140.212,24**
A 1.3.4	Ausleihungen an Unternehmen, mit denen ein Beteiligungsverhältnis besteht			P 4.1	Anleihen		
A 1.3.5	Sondervermögen, Zweckverbände, AöR, rechtsfähige kommunale Stiftungen			P 4.2	Verbindlichkeiten aus Kreditaufnahmen		
A 1.3.6	Ausleihungen an Sondervermögen, Zweckverbände, AöR, rechtsfähige kommunale Stift			P 4.2.1	Verbindlichkeiten aus Kreditaufnahmen für Investitionen		
A 1.3.7	Sonstige Wertpapiere des Anlagevermögens Anstalten des öffentlichen Rechts			P 4.2.2	Verbindlichkeiten aus Kreditaufnahmen für Liquiditätssicherungen		
A 1.3.8	Sonstige Ausleihungen			P 4.3	Verbindlichkeiten aus Vorgängen, die Kreditaufnahmen wirtschaftlich gleichkommen		
A 2	**Umlaufvermögen**	**668.254,95**	**907.827,20**	P 4.4	Erhaltene Anzahlungen auf Bestellungen		
A 2.1	**Vorräte**	**41.565,36**	**76.742,36**	P 4.5	Verbindlichkeiten aus Lieferungen und Leistungen	13.593,75	33.436,39
A 2.1.1	Roh-, Hilfs- und Betriebsstoffe	1.413,00	1.413,00	P 4.6	Verbindlichkeiten aus Transferleistungen		

16.09.2025

T-Kontenschema

Berndorf

Posten	Aktiva	31.12. Haushalts -vorjahr in €²	31.12. Haushalts -jahr in €²	Posten	Passiva	31.12. Haushalts -vorjahr in €²	31.12. Haushalts -jahr in €²
A 2.1.2	Unfertige Erzeugnisse, unfertige Leistungen			P 4.7	Verbindlichkeiten gegenüber verbundenen Unternehmen		
A 2.1.3	Fertige Erzeugnisse, fertige Leistungen und Waren	40.152,36	75.329,36	P 4.8	Verbindlichkeiten gegenüber Unternehmen, mit denen ein Beteiligungsverhältnis besteht		
A 2.1.4	Geleistete Anzahlungen auf Vorräte			P 4.9	Verbindlichkeiten gegenüber Sondervermögen, Zweckverbänden, AöR, rechtsfähige kommunale Stiftungen		
A 2.2	**Forderungen und sonstige Vermögensgegenstände**	**626.689,59**	**831.084,84**	P 4.10	Verbindlichkeiten gegenüber dem sonstigen öffentlichen Bereich	14.084,06	5.404,99
A 2.2.1	Öffentlich-rechtliche Forderungen, Forderungen aus Transferleistungen	28.240,25	101.812,43	P 4.11	Sonstige Verbindlichkeiten	88.059,49	101.370,86
A 2.2.2	Privatrechtliche Forderungen aus Lieferungen und Leistungen	28.915,69	9.020,91	**P 5.**	**Rechnungsabgrenzungsposten**		
A 2.2.3	Forderungen gegen verbundene Unternehmen						
A 2.2.4	Forderungen gegen Unternehmen, mit denen ein Beteiligungsverhältnis besteht						
A 2.2.5	Forderungen gegen Sondervermögen, Zweckverbände, AöR, rechtsfähige Stiftungen						
A 2.2.6	Forderungen gegen den sonstigen öffentlichen Bereich	556.405,71	701.920,51				
A 2.2.7	Sonstige Vermögensgegenstände	13.127,94	18.330,99				
A 2.3	**Wertpapiere des Umlaufvermögens**						
A 2.3.1	Anteile an verbundenen Unternehmen						
A 2.3.2	Sonstige Wertpapiere des Umlaufvermögens						
A 2.4	**Kassenbestand, Bundesbankguthaben, Guthaben bei der EZB, Guthaben bei Kreditinstituten**			**P 5.1**	**Bilanzsumme**	**5.583.805,29**	**5.754.221,70**
A 3	**Ausgleichsposten für latente Steuern**						
A 4	**Rechnungsabgrenzungsposten**						
A 4.1	Disagio						
A 4.2	Sonstige Rechnungsabgrenzungsposten						
A 5	**Nicht durch Eigenkapital gedeckter Fehlbetrag**						
A 5.1	**Bilanzsumme**	**5.583.805,29**	**5.754.221,70**				
A 99	*nachrichtlich: Forderungen gegenüber der Verbandsgemeinde*	*578.951,85*	*724.388,20*	P 99	nachrichtlich: Verbindlichkeiten gegenüber der Verbandsgemeinde		

Anhang zur Bilanz 2023 der Ortsgemeinde Berndorf

Allgemeine Angaben zur Bilanz

Zugänge im Anlagevermögen wurden grundsätzlich zu Anschaffungs- oder Herstellungskosten abzgl. Abschreibungen bewertet. Als Abschreibungsmethode findet ausschließlich die lineare Abschreibung Anwendung.

Die Abschreibungen wurden nach Maßgabe der Abschreibungstabelle für kommunale Gebietskörperschaften festgelegt.

Eine detaillierte Darstellung der gewählten Bilanzierungs- und Bewertungsmethoden wurde in der Eröffnungsbilanz vorgenommen. In allen Folgeabschlüssen wird auf diese detaillierte Darstellung verzichtet. Es gilt der Grundsatz der formellen und materiellen Bilanzkontinuität. Danach wird eine gleichmäßige Bilanzierung gefordert.

Erläuterungen zur Bilanz

Aktivseite

1. Anlagevermögen
1.1. Immaterielle Vermögensgegenstände

Auf Grund der Besonderheiten öffentlichen Handelns werden Investitionszuschüsse an Dritte als immaterielle Vermögensgegenstände aktiviert. Dies sind Mittel für investive Zwecke zur Erfüllung von Aufgaben, an denen die Ortsgemeinde ein erhebliches Interesse hat. Der Geförderte verpflichtet sich zu einer Gegenleistung; die Kommune bilanziert das hieraus entstehende Recht.

Das immaterielle Vermögen (hier: Straßenoberflächenentwässerung, sowie Anteil am Glasfasernetz) gliedert sich entsprechend der Darstellung in der Anlagenübersicht und beträgt 36.203,34,00 €

1.2. Sachanlagevermögen

Das Sachanlagevermögen in Höhe von 4.810.191,16 € gliedert sich entsprechend der Darstellung in der Anlagenübersicht und errechnet sich wie folgt.

Bilanzwert zum 01.01.2023	4.877.423,64Euro
+ Zugänge	0,00 Euro
- Abgänge	0,00 Euro
- Abschreibungen	67.232,48 Euro
Sachanlagen zum 31.12.2023	**4.810.191,16 Euro**

Die Anlagen im Bau betragen insgesamt 269.984,94 €.

2. Umlaufvermögen

Zum Umlaufvermögen gehören alle Vermögensgegenstände, die nicht dazu bestimmt sind, dauerhaft dem Geschäftsbetrieb der Kommune zu dienen, also deren Zweckbestimmung z.B. einen Verbrauch oder Verkauf vorsehen.

2.1. Vorräte
2.1.1 Fertige Erzeugnisse

Bei der Position A 2.1.3 – Fertige Erzeugnisse sind die Baugrundstücke mit einem Wertansatz in Höhe von 18.027,36 Euro sowie der Bestand an liegendem Holz in Höhe von 57.302,00 Euro dargestellt.

2.2 Forderungen und sonstige Vermögensgegenstände

Es sind Forderungen in einer Höhe von 831.084,84 Euro ausgewiesen.
Die Aufteilung der Forderungen ist in der Forderungsübersicht dargestellt.
Höchste Forderung in Höhe von 724.388,20 Euro ist die Forderung gegenüber der Verbandsgemeinde.

Passivseite

1. Eigenkapital

Das Eigenkapital gliedert sich in die Kapitalrücklage sowie in den Jahresüberschuss/Jahresfehlbetrag auf. Die Kapitalrücklage ergibt sich im Rahmen der Eröffnungsbilanz als resultierende Größe aus der Gegenüberstellung von Vermögen und Fremdkapital (Schulden).
Die Ergebnisrechnung 2023 schließt mit einem Jahresüberschuss in Höhe von 69.038,27 € ab. Der Ausweis erfolgt in der Bilanz unter der Position 1.3 (Jahresüberschuss/Jahresfehlbetrag).

Das Eigenkapital zum 31.12.2023 beträgt 4.059.106,86 Euro.

2. Sonderposten

Als Sonderposten werden Zuweisungen, Zuschüsse und Beiträge pp. passiviert, welche die Ortsgemeinde für die Finanzierung von Investitionen von Dritten erhalten hat. Die Sonderposten haben eine unmittelbare Verbindung zu den entsprechenden Anlagegütern. Die Auflösung erfolgt über den gleichen Zeitraum (Nutzungsdauer) wie das bezuschusste Anlagegut.

Insgesamt zeigt sich bei den Sonderposten folgendes Bild

Sonderposten aus Zuwendungen	289.531,47 €
Sonderposten aus Beiträgen	903.021,50 €
Sonderposten aus Anzahlungen für Anlagevermögen	277.978,49 €
Sonderposten aus Grabnutzungsentgelten	0,00 €

Aufgrund einer Gesetzesänderung im Jahr 2023, werden die in der gemeindlichen Bilanz bestehenden bzw. bisher gebildeten Sonderposten für Grabnutzungsentgelte vollständig aufgelöst. Die künftigen Buchungen erfolgen direkt als Ertrag. Auf eine Nachweis im Anlagenverzeichnis kann in Zukunft verzichtet werden.

3. Rückstellungen

Bei den unter der Position 3.1 ausgewiesenen Rückstellungen in Höhe von 30.074,00 € handelt es sich um Ansprüche auf Ehrensoldzahlungen für Ortsbürgermeister.

Weiter sind sonstige Rückstellungen für Rekultivierungsmaßnahmen in Höhe von 54.297,14 € bilanziert (Position 3.4)

4. Verbindlichkeiten

Die Verbindlichkeiten, die mit dem Rückzahlungsbetrag angesetzt wurden, setzen sich wie folgt zusammen:

Verbindlichkeiten aus Lieferungen und Leistungen	33.436,39 €
Verbindlichkeiten aus dem sonstigen öffentlichen Bereich	5.404,99 €
sonstige Verbindlichkeiten	101.370,86 €

Die Aufgliederung und die Restlaufzeiten der Verbindlichkeiten wurden in der beigefügten Verbindlichkeitenübersicht dargestellt.

Sonstige Angaben

1. **Ortsgemeinderat (2019-2024)** Die Mitglieder des Ortsgemeinderates sind im Folgenden genannt:

Paul Becker (Erster Beigeordneter)
Andreas Leif (Zweiter Beigeordneter)
Ansgar Groß (Dritter Beigeordneter)
Peter Brack
Tim Dürselen
Michael Hardt
Markus Heinrichs
Christoph Heymann
Günter Leyendecker
Mechthild Plötzer
Dieter Schlimpen
Thomas Schmitz

Ortsgemeinderat (2024-2029) Die Mitglieder des Ortsgemeinderats sind im Folgenden genannt:

Andreas Leif (Erster Beigeordneter)
Hans Christoph Heymann (Zweiter Beigeordneter)
Tim Dürselen
Mario Fiedler
Stephan Lützen
Mechthild Plötzer
Rolf Schlipköter
Thomas Schmitz
Thomas Johannes Schmitz
Sabine Schreiber
Tobias Trapp

Bilanzkennzahlen zur Bilanz 2023
der Ortsgemeinde Berndorf

Mit dem Umstieg auf die kommunale Doppik wird den Kommunen ein neues Instrument für die Beurteilung der Haushalts- und Vermögenslage sowie der Steuerung an die Hand gegeben, nämlich die Bilanzanalyse. Die Bilanzanalyse wird ebenso für die Aufsichtsbehörden ein wichtiges Instrument der Analyse der kommunalen Haushaltslage sein und kann in der Zukunft auch für die Kreditinstitute ein wichtiger Faktor für Kreditgewährungen werden.

Bilanzkennzahl		2022	2023
Eigenkapitalquote I	(Eigenkapital x 100 / Bilanzsumme)	71,45	70,54
Eigenkapitalquote II	(Eigenkapital + Sonderposten x 100 / Bilanzsumme)	96,53	96,09
Fremdkapitalquote	(Fremdkapital = Rückstellungen + Verbindlichkeiten + passive Rechnungsabgrenzung x 100 / Bilanzsumme)	3,46	3,90
Verschuldungsgrad	(Fremdkapital = Rückstellungen + Verbindlichkeiten + passive Rechnungsabgrenzung x 100 / Eigenkapital + Sonderposten)	3,59	4,06
Anlagendeckungsgrad	(Eigenkapital x 100 / Anlagevermögen)	81,17	83,76
Anlagenintensität	(Anlagevermögen x 100 / Bilanzsumme)	83,54	84,22
Infrastrukturquote	(Infrastrukturvermögen x 100 / Bilanzsumme)	33,10	31,27

Eigenkapitalquote I:

Die Eigenkapitalquote misst den Anteil des ausgewiesenen Eigenkapitals am gesamten bilanzierten Kapital auf der Passivseite. Je höher die Eigenkapitalquote ist, je höher ist die finanzielle Stabilität und die wirtschaftliche Sicherheit bzw. je geringer ist das wirtschaftliche Risiko. Sie wird zur Beurteilung der Kapitalkraft herangezogen und ist somit für die Kommune ein wichtiger Bonitätsfaktor.

Die Eigenkapitalquote der Ortsgemeinde beträgt 70,54 und belegt somit, in welch hohem Maße das Vermögen der Ortsgemeinde durch eigenes Kapital finanziert ist.

Eigenkapitalquote II:

Die Kennzahl „Eigenkapitalquote II“ misst den Anteil des wirtschaftlichen Eigenkapitals am gesamten bilanzierten Kapital (Gesamtkapital) auf der Passivseite der kommunalen Bilanz. Weil bei den Kommunen die Sonderposten als Bilanzposten mit Eigenkapitalcharakter einen wesentlichen Ansatz in der Bilanz darstellen, wird die Wertgröße „Eigenkapital“ um die langfristigen Sonderposten erweitert.

Danach ergeben sich ein noch höherer Stand der Eigenkapitalfinanzierung von 96,09 % und eine geringe Fremdfinanzierungsquote von 3,90 %.

Fremdkapitalquote

Die Fremdkapitalquote ist eine betriebswirtschaftliche Kennzahl, die den Anteil des Fremdkapitals (Rückstellungen/Verbindlichkeiten/Rechnungsabgrenzung) am Gesamtkapital bzw. der Bilanzsumme angibt. Sie beträgt bei der Ortsgemeinde lediglich 3,90 %. Je niedriger der Fremdkapitalanteil, desto niedriger ist in der Regel auch der Zinsaufwand, der den Ergebnishaushalt belastet.

Verschuldungsgrad:

Der Verschuldungsgrad berechnet sich aus dem Fremdkapital (Rückstellungen + Verbindlichkeiten + passive Rechnungsabgrenzung) im Verhältnis zum Eigenkapital (inkl. Sonderposten). Grundsätzlich gilt, je höher der Verschuldungsgrad ist, umso abhängiger ist die Kommune von externen Gläubigern.

Da der Verschuldungsgrad lediglich bei 4,06 % liegt, ist keine hohe Abhängigkeit von externen Gläubigern vorhanden.

Anlagendeckungsgrad:

Der Deckungsgrad zeigt an, wie viel Prozent des Anlagevermögens mit Eigenkapital finanziert sind. Der Anlagedeckungsgrad beträgt 83,67 %. Das bedeutet, dass bei der Ortsgemeinde einem EURO Anlagevermögen rd. 84 Cent Eigenkapital gegenüberstehen.

Anlagenintensität:

Diese Kennzahl stellt das Verhältnis zwischen dem Anlagevermögen und dem Gesamtvermögen auf der Aktivseite der Bilanz dar. Ein hoher Wert verlangt in der Regel einen hohen Anteil des Eigenkapitals oder von langfristigem Fremdkapital am Gesamtkapital auf der Passivseite. Ein niedriger Wert bedeutet, dass die Kommune überwiegend über bereits abgeschriebenes Vermögen oder über Vermögensgegenstände verfügt, die nur noch mit geringen Werten in der Bilanz angesetzt sind.

Die Quote der Ortsgemeinde beträgt 84,22 %. Dieser Quotient erscheint zunächst sehr hoch, ist allerdings für den kommunalen Bereich aufgrund der Aufgabenwahrnehmung zur Daseinsvorsorge mit dem dafür notwendigen Infrastrukturvermögen eher branchenüblich.

Infrastrukturquote:

Die Kommunen verfügen in der Regel über ein umfangreiches, der Daseinsvorsorge dienendes Infrastrukturvermögen, welches nicht verwertbar ist. Diese Kennzahl ergänzt unter diesem Aspekt die Kennzahl der Anlagenintensität. Ein hoher Wert bedeutet in der Regel hohe jährliche Unterhaltungsaufwendungen und Abschreibungen. Ein niedriger Wert kann ein Hinweis dafür sein, dass das Infrastrukturvermögen veraltet ist oder aber, dass die Kommune kaum Infrastrukturvermögen hat.
Bei der Ortsgemeinde beträgt die Quote 31,27 %

III.1 Rechenschaftsbericht

gemäß
§ 49 GemHVO

Gemeinde Berndorf (Eifel)

Rechenschaftsbericht

2023

1 Vorbemerkungen und rechtliche Grundlagen

Nach § 49 der Gemeindehaushaltsverordnung Rheinland-Pfalz (GemHVO) ist im Zuge des Jahresabschlusses ein Rechenschaftsbericht zu erstellen. Im Rechenschaftsbericht sind der Verlauf der Haushaltswirtschaft und die Lage der Ortsgemeinde so darzustellen, dass ein den tatsächlichen Verhältnissen entsprechendes Bild der Vermögens-, Ertrags-, Aufwands- und Schuldenlage vermittelt wird.

Der Aufbau des Jahresabschlusses orientiert sich am Haushaltsplan der Ortsgemeinde, als Grundlage der gemeindlichen Haushaltswirtschaft und Umfasst neben der Ergebnis- und Finanzrechnung auch die einzelnen Kostenstellen, sodass ein direkter Vergleich zwischen der Haushaltsplanung und dem tatsächlichen Jahresergebnis möglich ist. Sofern erforderlich werden größere Differenzen in einer Soll-Ist-Übersicht dargestellt und näher erläutert.

2 Jahresergebnis

Gem. § 18 GemHVO ist der Haushalt in der Rechnung ausgeglichen, wenn die Ergebnisrechnung mindestens ausgeglichen ist. Ausgeglichen ist der Haushalt also dann, wenn der Gesamtbetrag der Erträge die Höhe des Gesamtbetrages der Aufwendungen erreicht oder übersteigt. Ein positives Jahresergebnis erhöht das Eigenkapital, ein negatives Jahresergebnis belastet das Eigenkapital.

2.1 Ergebnishaushalt / Ergebnisrechnung

Das Jahresergebnis berechnet sich aus folgenden Ergebnisteilen:

Ergebnis aus laufender Verwaltungstätigkeit
+ Ergebnis der Finanzerträge und Finanzaufwendungen
= Ergebnis der ordentlichen Tätigkeit (Ordentliches Ergebnis)
+ Ergebnis der außerordentlichen Tätigkeit (außerordentliches Ergebnis)
+ Saldo aus internen Leistungsbeziehungen

= Jahresergebnis (als Jahresüberschuss oder Jahresfehlbetrag)

2.1.1 Ergebnislage

Die Ergebnisse im Überblick

Nachfolgend wird das Ergebnis im Vergleich zum Ergebnis des Vorjahres sowie im Vergleich zur Haushaltsplanung dargestellt:

Ergebnis im Vergleich

	Ist-Wert 2022	Planwert (fortg. wenn vorhanden) 2023	Ist-Wert 2023	Abweichung 2023	Abweichung 2023 %
Laufende Erträge aus Verwaltungstätigkeit	831.654,10	758.920,00	903.715,25	144.795,25 ↗	19,08 ↗
Laufende Aufwendungen aus Verwaltungstätigkeit	912.903,75	1.034.255,00	840.227,83	-194.027,17 ↘	-18,76 ↘
Laufendes Ergebnis aus Verwaltungstätigkeit	-81.249,65	-275.335,00	63.487,42	338.822,42 ↗	123,06 ↗

1

	Ist-Wert 2022	Planwert (fortg. wenn vorhanden) 2023	Ist-Wert 2023	Abweichung 2023	Abweichung 2023 %
Zins- und sonstige Finanzerträge	--	600,00	5.742,33	5.142,33 ↗	857,05 ↗
Zinsen und sonstige Finanzaufwendungen	--	600,00	191,48	-408,52 ↘	-68,09 ↘
Saldo der sonstigen Zins- und Finanzerträge und -aufwendungen	--	0,00	5.550,85	5.550,85 ↗	-- ↗
Ordentliches Ergebnis	-81.249,65	-275.335,00	69.038,27	344.373,27 ↗	125,07 ↗
Jahresergebnis	-81.249,65	-275.335,00	69.038,27	344.373,27 ↗	125,07 ↗
Jahresergebnis nach Berücksichtigung der Veränderung des Sonderpostens für Belastungen aus dem kommunalen Finanzausgleich	**-81.249,65**	**-275.335,00**	**69.038,27**	**344.373,27 ↗**	**125,07 ↗**

Ergebnis aus laufender Verwaltungstätigkeit

Das Ergebnis aus laufender Verwaltungstätigkeit zeigt an, ob die laufenden Aufwendungen durch die laufenden Erträge gedeckt werden können oder ob bereits aus der laufenden Aufgabenwahrnehmung der Verwaltung neue Schulden entstehen. Die Finanzierungstätigkeit (Finanzerträge und Finanzaufwendungen wie z.B. Zinsen) bleibt bei dieser Betrachtung zunächst außen vor. Langfristig gesehen ist ein positives Ergebnis aus laufender Verwaltungstätigkeit zwingend notwendig, um eine Überschuldung zu verhindern.

Das Ergebnis laufender Verwaltungstätigkeit schließt mit einem Ergebnis von 63.487,42 Euro ab. Im Vergleich zum Ergebnis des Vorjahres beträgt die Veränderung 144.737,07 Euro. Gegenüber dem geplanten Ergebnis der laufenden Verwaltungstätigkeit ergibt sich eine Abweichung in Höhe von 338.822,42 Euro.

Zins- und Finanzerträge sowie Zins- und Finanzaufwendungen

Neben dem ordentlichen Ergebnis steht das o. g. Ergebnis in Höhe von 5.550,85 Euro. Es hat sich gegenüber dem Vorjahresergebnis um 5.550,85 Euro und gegenüber dem Haushaltsplan um 5.550,85 Euro verändert.

Ordentliches Ergebnis

Das ordentliche Ergebnis schließt mit 69.038,27 Euro ab und weicht zum Vorjahresergebnis um 150.287,92 Euro ab. Gegenüber dem Haushaltsplan beträgt die Abweichung 344.373,27 Euro.

Jahresergebnis

Neben dem ordentlichen Ergebnis fließt das außerordentliche Ergebnis in Höhe von 69.038,27 Euro in das Jahresergebnis ein. Das Jahresergebnis beträgt 69.038,27 Euro. Die Veränderung zum Vorjahresergebnis beträgt 150.287,92 Euro. Gegenüber dem geplanten Jahresergebnis in Höhe von -275.335 Euro ergibt sich eine Abweichung in Höhe von 344.373,27 Euro.

2.1.2 Ertragslage

Zusammensetzung der Kernfinanzierungsmasse
In der nachfolgenden Grafik wird der prozentuale Anteil der einzelnen Steuerarten bzw. der Schlüsselzuweisungen an der Kernfinanzierungsmasse des Haushaltes abgebildet. Die Kernfinanzierungsmasse ist die Summe aus Steuern und steuerähnlichen Abgaben sowie Schlüsselzuweisungen. Hierdurch wird erkennbar, welche Bedeutung die einzelnen Ertragsarten haben. Grundsätzlich sollte der Ertrag aus Real- und Gemeinschaftssteuern hoch und der aus Schlüsselzuweisungen niedrig sein, weil ansonsten eine hohe Abhängigkeit von Mitteln aus dem Finanzausgleich besteht.

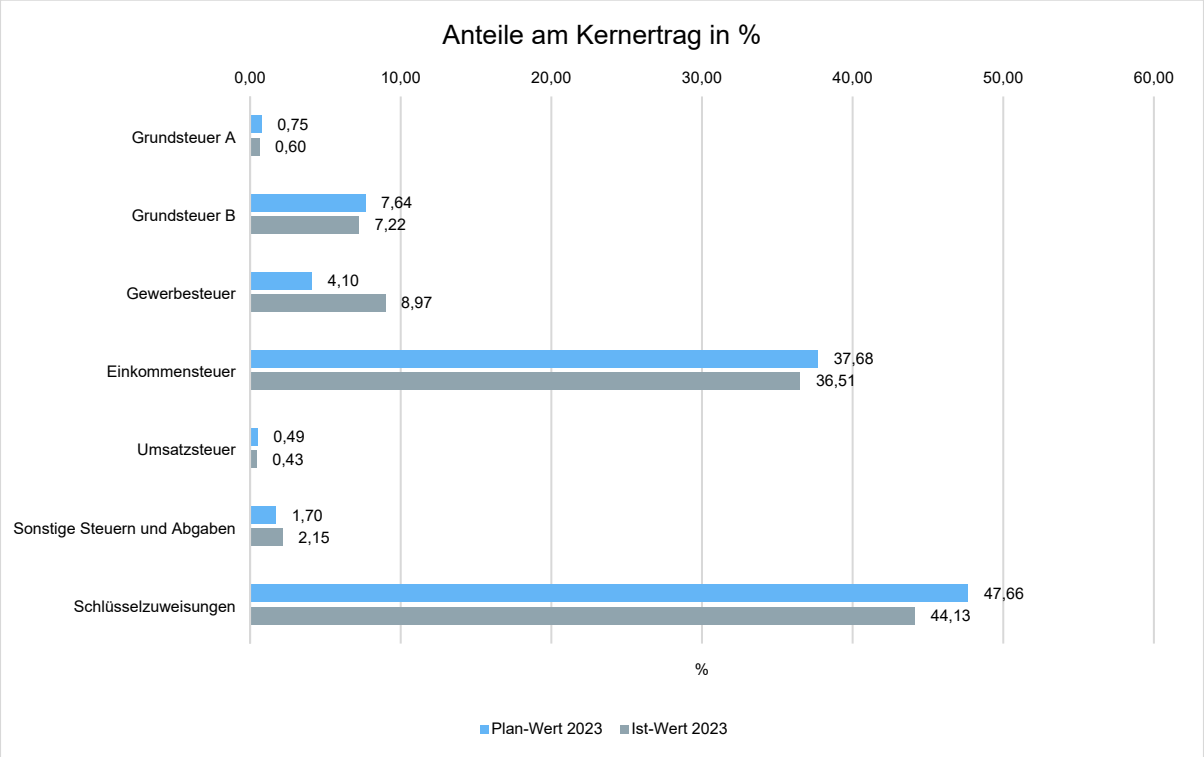

Entwicklung der einzelnen Erträge

Die folgende Tabelle zeigt die Entwicklung der Erträge und die Abweichungen zum Vorjahr und zu den Planwerten:

Ertragsarten im Überblick

	Ist-Wert 2022	Planwert (fortg. wenn vorhanden) 2023	Ist-Wert 2023	Abweichung 2023	Abweichung 2023 %
E1 - Steuern und ähnliche Abgaben	292.329,88	301.590,00	348.541,54	46.951,54 ↗	15,57 ↗
E2 - Zuwendungen, allgemeine Umlagen und sonstige Transfererträge	254.798,59	270.520,00	304.347,37	33.827,37 ↗	12,50 ↗
E4 - Öffentlich-rechtliche Leistungsentgelte	17.346,83	16.600,00	32.017,54	15.417,54 ↗	92,88 ↗
E5 - Privatrechtliche Leistungsentgelte	183.412,60	150.680,00	146.686,22	-3.993,78 ↘	-2,65 ↘

	Ist-Wert 2022	Planwert (fortg. wenn vorhanden) 2023	Ist-Wert 2023	Abweichung 2023	Abweichung 2023 %
E6 - Kostenerstattungen und Kostenumlagen	17.911,85	5.590,00	5.993,37	403,37 ↗	7,22 ↗
E7 - Sonstige laufende Erträge	65.854,35	13.940,00	66.129,21	52.189,21 ↗	374,38 ↗
E8 - Laufende Erträge aus Verwaltungstätigkeit	**831.654,10**	**758.920,00**	**903.715,25**	**144.795,25 ↗**	**19,08 ↗**
E17 - Zinsen und sonstige Finanzerträge	--	600,00	5.742,33	5.142,33 ↗	857,05 ↗
Gesamtertrag	**831.654,10**	**759.520,00**	**909.457,58**	**149.937,58 ↗**	**19,74 ↗**

Die Erträge insgesamt weichen um 77.803,48 Euro vom Vorjahresergebnis und um 149.937,58 Euro von der Haushaltsplanung ab.

Bei den Erträgen aus der laufenden Verwaltungstätigkeit ergibt sich eine Veränderung gegenüber dem Vorjahresergebnis in Höhe von 72.061,15 Euro. Gegenüber dem Haushaltsplan beträgt die Veränderung 144.795,25 Euro.

Planabweichungen nach Ertragsarten

Die Abweichungen des Ergebnisses der einzelnen Ertragsarten von der Haushaltsplanung wird in der folgenden Grafik dargestellt:

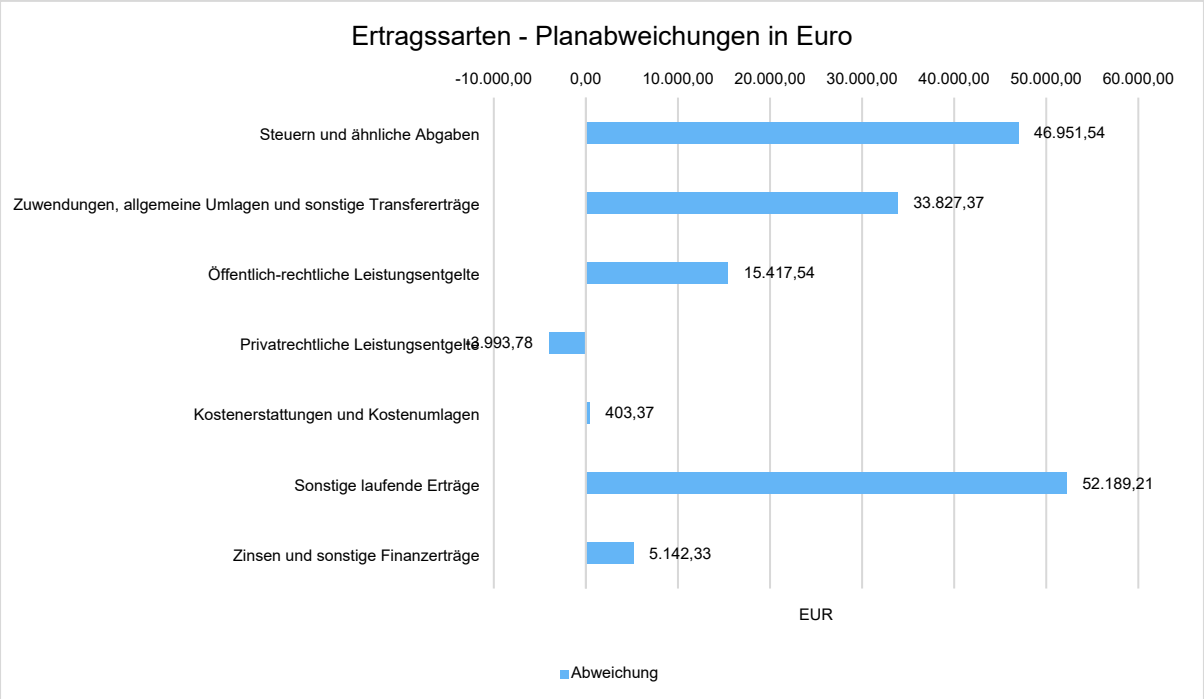

2.1.3 Aufwandslage

Die folgende Tabelle zeigt die einzelnen Aufwandsarten und deren Abweichung zum Vorjahresergebnis sowie zum Planansatz:

Aufwandsarten im Überblick

	Ist-Wert 2022	Planwert (fortg. wenn vorhanden) 2023	Ist-Wert 2023	Abweichung 2023	Abweichung 2023 %
E9 - Personal- und Versorgungsaufwendungen	30.152,58	29.565,00	39.276,81	9.711,81 ↗	32,85 ↗
E10 - Aufwendungen für Sach- und Dienstleistungen	396.876,31	475.280,00	227.305,93	-247.974,07 ↘	-52,17 ↘
E11 - Bilanzielle Abschreibungen	73.673,54	62.540,00	69.155,84	6.615,84 ↗	10,58 ↗
E12 - Zuwendungen, Umlagen und sonstige Transferaufwendungen	386.340,64	455.040,00	448.097,10	-6.942,90 ↘	-1,53 ↘
E14 - Sonstige laufende Aufwendungen	25.860,68	11.830,00	56.392,15	44.562,15 ↗	376,69 ↗
E15 - Laufende Aufwendungen aus Verwaltungstätigkeit	**912.903,75**	**1.034.255,00**	**840.227,83**	**-194.027,17 ↘**	**-18,76 ↘**
E18 - Zinsen und sonstige Finanzaufwendungen	--	600,00	191,48	-408,52 ↘	-68,09 ↘
Gesamtaufwendungen	**912.903,75**	**1.034.855,00**	**840.419,31**	**-194.435,69 ↘**	**-18,79 ↘**

Die Grafik zeigt die Abweichungen der einzelnen Aufwandsarten vom Planansatz:

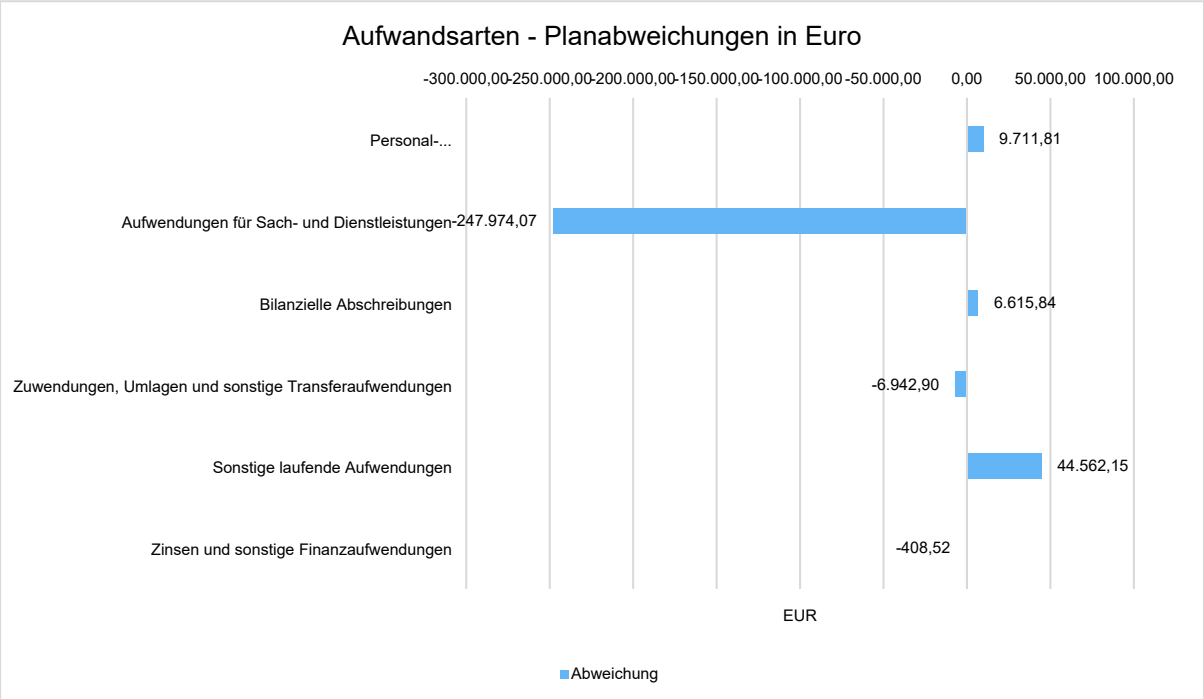

Die Gesamtaufwendungen verändern sich gegenüber dem Vorjahresergebnis um -72.484,44 Euro. Die Gesamtaufwendungen in Höhe von 840.419,31 Euro weichen um -194.435,69 Euro vom Haushaltsansatz ab.

Die Aufwendungen auf laufender Verwaltungstätigkeit weichen gegenüber dem Vorjahresergebnis um -72.675,92 Euro ab. Gegenüber dem Haushaltsplan beträgt die Abweichung der ordentlichen Aufwendungen -194.027,17 Euro.

2.2 Finanzhaushalt / Finanzrechnung

Die Finanzrechnung gibt Informationen zu den einzelnen Zahlungsströmen der Kommune sowie über die Frage, wie die Kommune finanzielle Mittel erwirtschaftet hat und welche zahlungswirksamen Investitions- und Finanzierungsmaßnahmen vorgenommen wurden. Gegenstand der Finanzrechnung sind jeweils nur die zahlungswirksamen Geldströme nach dem Kassenwirksamkeitsprinzip. Folglich beinhaltet die Finanzrechnung keine Werte wie Abschreibungen, Zuführungen zu Rückstellungen oder dergleichen, da diese nicht zahlungswirksam sind. Insoweit weichen die Ein- und Auszahlungen aus laufender Verwaltungstätigkeit von der Ergebnisrechnung ab.

2.2.1 Allgemeine Entwicklung

Nachstehend ist der Finanzhaushalt im Vergleich zu den Ergebnissen des Vorjahres sowie zu den Planungen ersichtlich:

Finanzhaushalt / Finanzrechnung

	Ist-Wert 2022	Planwert (fortg. wenn vorhanden) 2023	Ist-Wert 2023	Abweichung 2023	Abweichung 2023 %
laufende Einzahlungen aus Verwaltungstätigkeit	742.528,41	728.890,00	873.984,29	145.094,29 ↗	19,91 ↗
laufende Auszahlungen aus Verwaltungstätigkeit	823.648,72	971.715,00	747.333,65	-224.381,35 ↘	-23,09 ↘
Saldo der laufenden Ein- und Auszahlungen aus Verwaltungstätigkeit	**-81.120,31**	**-242.825,00**	**126.650,64**	**369.475,64 ↗**	**152,16 ↗**
Zinseinzahlungen und sonstige Finanzeinzahlungen	--	600,00	5.742,33	5.142,33 ↗	857,05 ↗
Zinsauszahlungen und sonstige Finanzauszahlungen	--	600,00	191,48	-408,52 ↘	-68,09 ↘
Saldo der Zins- und sonstigen Finanzein- und -auszahlungen	**--**	**0,00**	**5.550,85**	**5.550,85 ↗**	**-- ↗**
Saldo der ordentlichen Ein- und Auszahlungen	**-81.120,31**	**-242.825,00**	**132.201,49**	**375.026,49 ↗**	**154,44 ↗**
Saldo der ordentlichen und außerordentlichen Ein- und Auszahlungen	**-81.120,31**	**-242.825,00**	**132.201,49**	**375.026,49 ↗**	**154,44 ↗**
Summe der Einzahlungen aus Investitionstätigkeit	78.342,36	105.700,00	32.263,04	-73.436,96 ↘	-69,48 ↘
Summe der Auszahlungen aus Investitionstätigkeit	3.708,32	6.800,00	--	-6.800,00 ↘	-- ↘
Saldo der Ein- und Auszahlungen aus Investitionstätigkeit	**74.634,04**	**98.900,00**	**32.263,04**	**-66.636,96 ↘**	**-67,38 ↘**

	Ist-Wert 2022	Planwert (fortg. wenn vorhanden) 2023	Ist-Wert 2023	Abweichung 2023	Abweichung 2023 %
Finanzmittelergebnis	**-6.486,27**	**-143.925,00**	**164.464,53**	**308.389,53** ↗	**214,27** ↗
Einzahlungen aus Finanzierungstätigkeit	--	143.925,00	--	-143.925,00 ↘	-- ↘
Auszahlungen aus Finanzierungstätigkeit	25.587,71	--	145.436,35	145.436,35 ↗	-- ↗
Saldo der Ein- und Auszahlungen aus Finanzierungstätigkeit	**-25.587,71**	**143.925,00**	**-145.436,35**	**-289.361,35** ↘	**-201,05** ↘
Einzahlungen aus durchlaufenden Geldern	44.063,86	--	-18.781,02	-18.781,02 ↘	-- ↘
Auszahlungen aus durchlaufenden Geldern	11.989,88	--	247,16	247,16 ↗	-- ↗

2.2.2 Investitionstätigkeit

Im Rahmen der Finanzrechnung ist insbesondere die kommunale Investitionstätigkeit von Bedeutung. Im Folgenden wird ersichtlich, wie sich die Ein- und Auszahlungen der Investitionstätigkeit insbesondere im Vergleich zur Haushaltsplanung darstellen.

Investitionstätigkeit

	Ist-Wert 2022	Planwert (fortg. wenn vorhanden) 2023	Ist-Wert 2023	Abweichung 2023	Abweichung 2023 %
Investitionszuwendungen	--	--	10.908,17	10.908,17 ↗	-- ↗
Beiträge und ähnliche Entgelte	42.093,28	105.700,00	21.242,03	-84.457,97 ↘	-79,90 ↘
Einzahlungen aus der Veräußerung von Vorräten	36.249,08	--	112,84	112,84 ↗	-- ↗
Einzahlungen aus Investitionstätigkeit gesamt	**78.342,36**	**105.700,00**	**32.263,04**	**-73.436,96** ↘	**-69,48** ↘
Auszahlungen für immaterielle Vermögensgegenstände	--	4.800,00	--	-4.800,00 ↘	-- ↘
Auszahlungen für Sachanlagen	3.708,32	2.000,00	--	-2.000,00 ↘	-- ↘
Auszahlungen aus Investitionstätigkeit gesamt	**3.708,32**	**6.800,00**	**--**	**-6.800,00** ↘	**--** ↘
Saldo aus Investitionstätigkeit	**74.634,04**	**98.900,00**	**32.263,04**	**-66.636,96** ↘	**-67,38** ↘

Einzahlungen aus Investitionstätigkeit im Plan-Ist-Vergleich

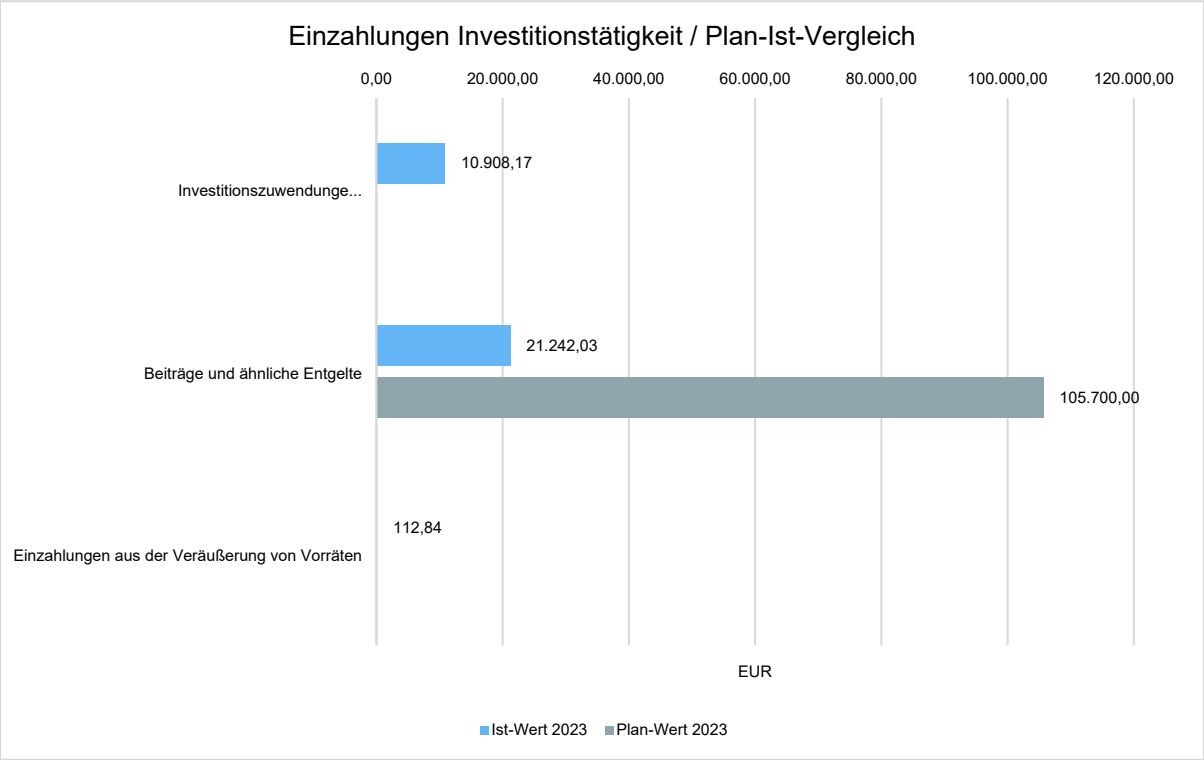

Auszahlungen Investitionstätigkeit im Plan-Ist-Vergleich

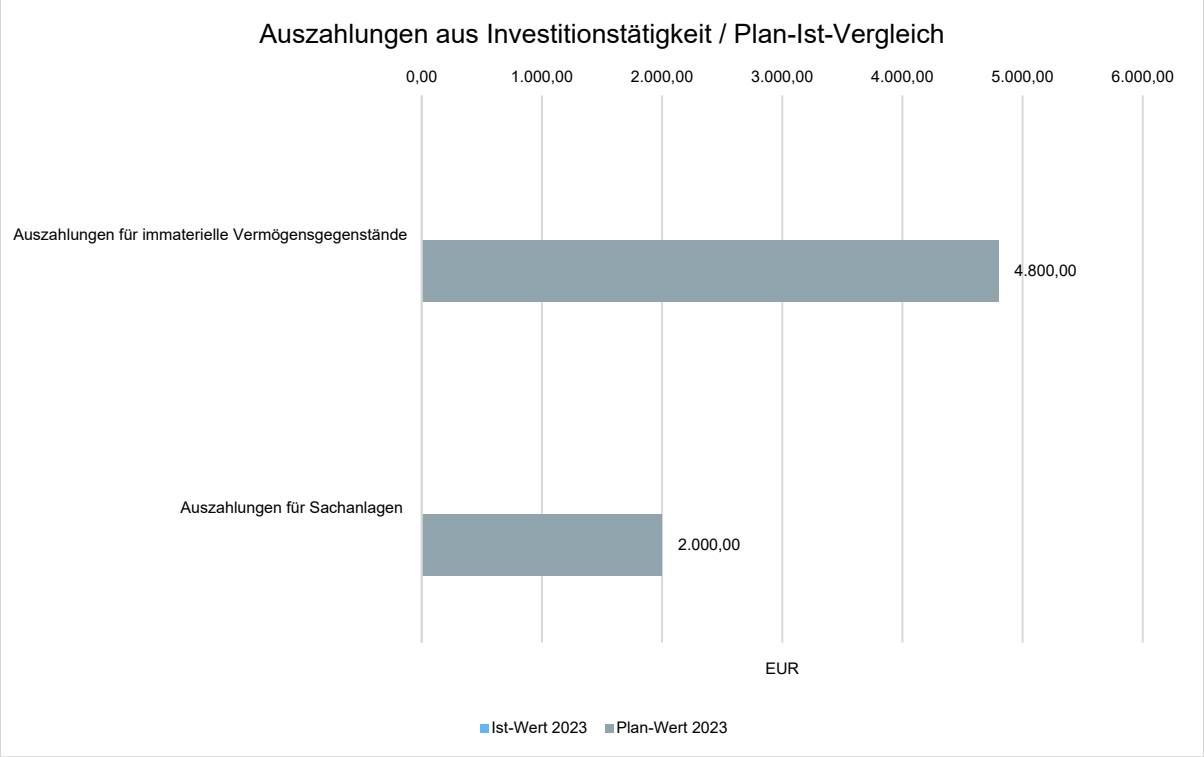

3 Vermögens- und Schuldenlage

Die Bilanz gibt die Vermögenssituation einer Kommune zum Stichtag wieder. Aus der folgenden Bilanzabbildung kann die Entwicklung der Bilanzdaten im Vergleich zum Vorjahr sowie die jeweiligen Anteile der Bilanzpositionen an der Bilanzsumme abgelesen werden.

4 Prognosebericht - Risiken und Chancen

Nach § 49 GemHVO ist im Rechenschaftsbericht auch auf die Chancen und Risiken der künftigen Entwicklung der Kommune einzugehen. Angesprochen werden im Folgenden die Entwicklung von Jahresergebnis und Eigenkapital sowie die Entwicklung der Verschuldung.

4.1 Entwicklung von Jahresergebnis und Eigenkapital

Ausgehend von den Jahresergebnissen lassen sich Prognosen zur voraussichtlichen Entwicklung des bilanziellen Eigenkapitals ableiten. Grundsätzlich gilt: Überschüsse stärken das Eigenkapital und Fehlbeträge gehen zu Lasten des Eigenkapitals.

Nachfolgend wird die Entwicklung des bilanziellen Eigenkapitals in den zurückliegenden Jahren dargestellt. Ausgehend von den Jahresergebnissen der Haushaltsplanung im Zeitraum der mittelfristigen Finanzplanung lassen sich Prognosen zur weiteren Entwicklung des Eigenkapitals anstellen.

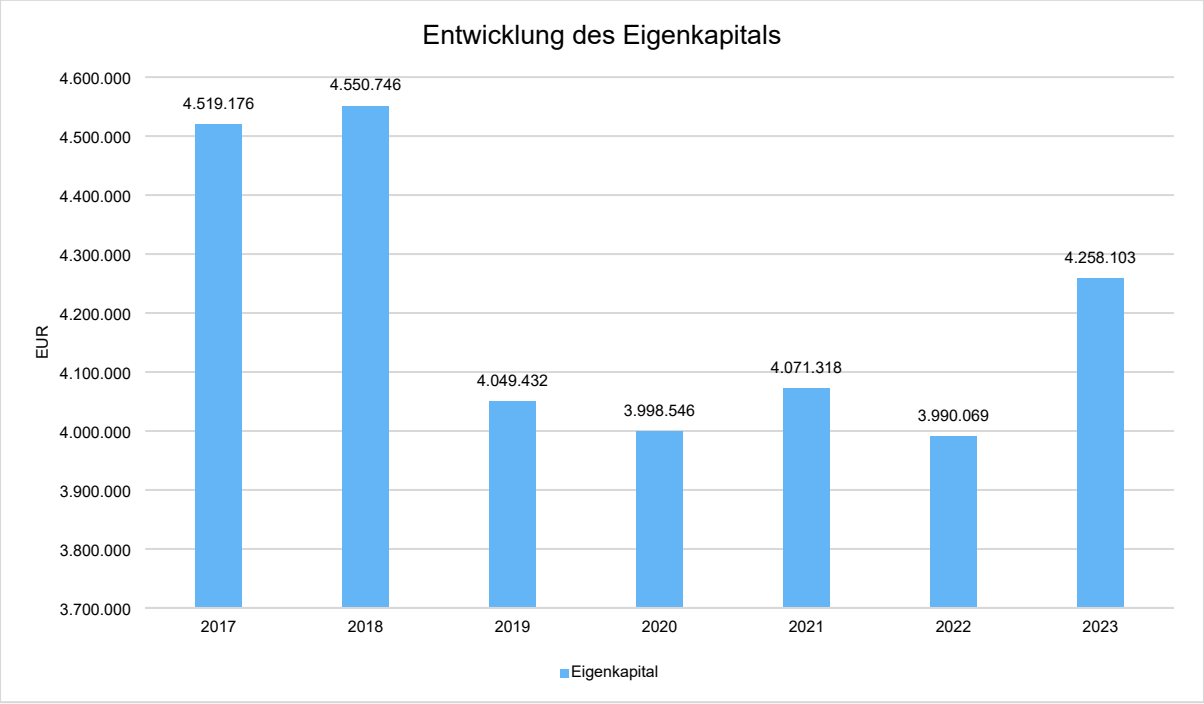

Jahresergebnisse verändern das Eigenkapital

Die folgende Aufstellung zeigt die nach jetzigem Kenntnisstand geplanten zukünftigen Jahresergebnisse. Aus Ihnen lässt sich ableiten, in welcher Höhe sich in etwa das bilanzielle Eigenkapital pro Jahr

(nicht kumulativ) verändern wird.

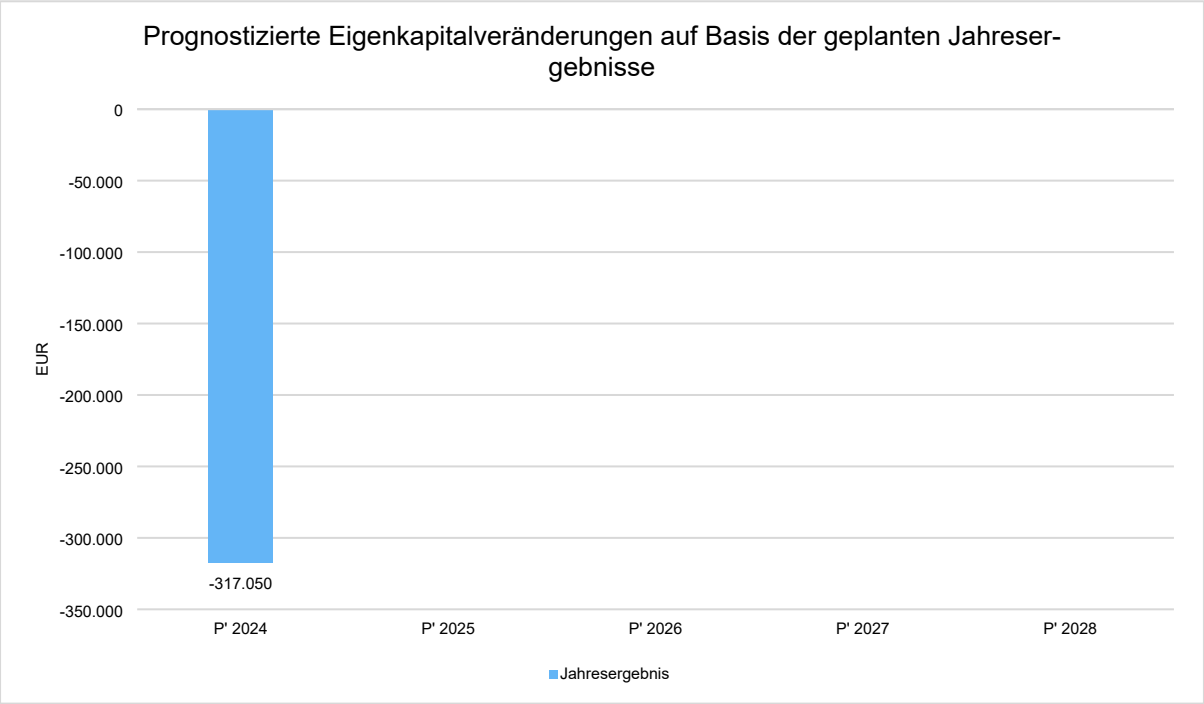

4.2 Entwicklung der Verschuldung

Das Jahresergebnis hat ebenso Auswirkungen auf die Verschuldung. Dargestellt wird die Entwicklung der Verschuldung in den zurückliegenden Perioden, wobei insbesondere nach langfristig finanzierten Investitionskrediten und kurzfristigen Liquiditätskrediten unterschieden wird.

Entwicklung der Verbindlichkeiten in Tausend Euro (in Tausend EUR)

	Ergebnis 2019	Ergebnis 2020	Ergebnis 2021	Ergebnis 2022	Ergebnis 2023
Verbindlichkeiten gesamt	75	135	91	116	138
davon andere Verbindlichkeiten	75	135	91	116	138

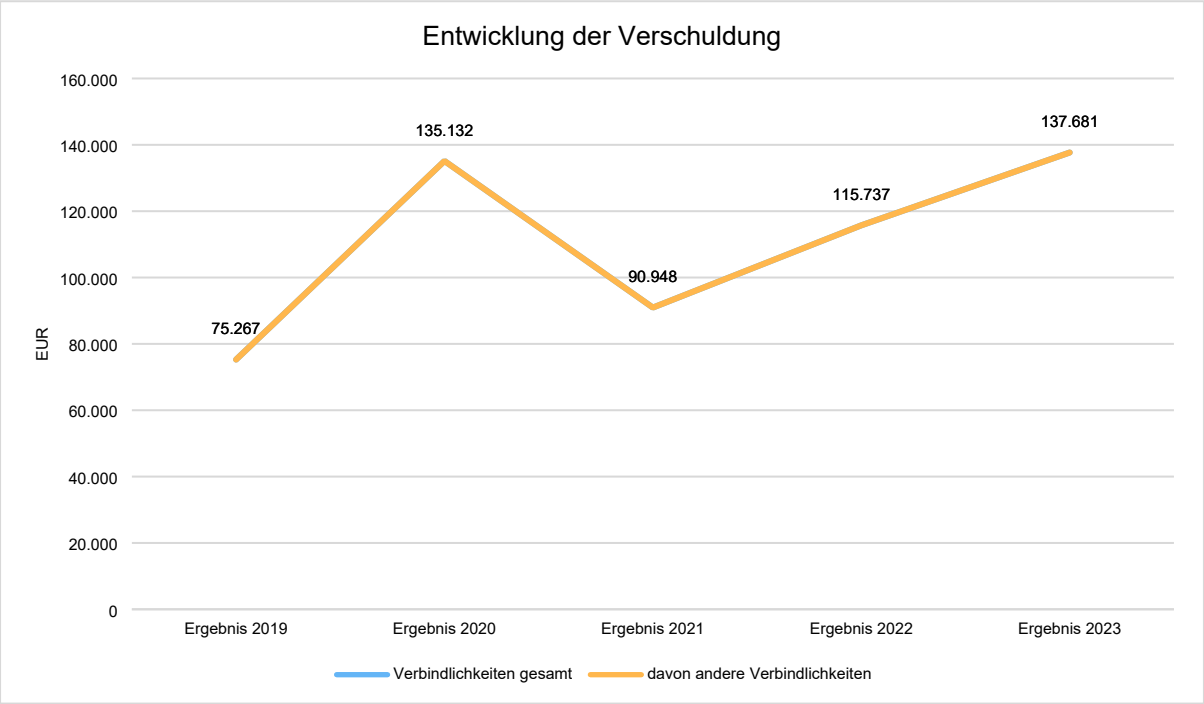
Entwicklung der Verschuldung
160.000
140.000
120.000
100.000
80.000
60.000
40.000
20.000
0
EUR
75.267
135.132
90.948
115.737
137.681
Ergebnis 2019
Ergebnis 2020
Ergebnis 2021
Ergebnis 2022
Ergebnis 2023
Verbindlichkeiten gesamt
davon andere Verbindlichkeiten

III.2 Beteiligungsbericht

gemäß § 1 Abs. 1. Nr. 7 GemHVO

Die Ortsgemeinde Berndorf hat keine Beteiligungen.

III.3a Anlagenübersicht

gemäß § 50 GemHVO

Anlagenspiegel mit Umbuchung

Filter: Gemeindenr.: 04, Anlagendatumsfilter: 01.01.23..31.12.23
Optionen: AfA-Buch: STANDARD, Startdatum: 01.01.23, Enddatum: 31.12.23, Anlagenart: Nur Anlagen, Gruppensummen: Anl.-Klasse, Beschreibung 2: Ja, Umbuchung und Zuschreibung: Ja
Zuschreibung ist Anschaffungsart, *ohne Umbuchung

	Anschaffungs-kosten 31.12.22	*Zugang in Periode	Abgang in Periode	Umbuchung in Periode	*Zuschreib. in Periode	Anschaffungs-kosten 31.12.23	Kumulierte AfA 31.12.22	*AfA in Periode	Abgang AfA in Periode	Umbuchung AfA in Periode	Kumulierte AfA 31.12.23	Buchwert 31.12.22	Buchwert 31.12.23
Summen: Anlagenklassencode 1.1.02 Geleistete Zuwendungen													
	7.000,00	**0,00**	**0,00**	**0,00**	**0,00**	**7.000,00**	**-612,03**	**-350,03**	**0,00**	**0,00**	**-962,06**	**6.387,97**	**6.037,94**
Summen: Anlagenklassencode 1.1.03 Gezahlte Investitionszuschüsse													
	55.219,52	**0,00**	**0,00**	**0,00**	**0,00**	**55.219,52**	**-23.480,79**	**-1.573,33**	**0,00**	**0,00**	**-25.054,12**	**31.738,73**	**30.165,40**
Summen: Anlagenklassencode 1.2.01 Wald und Forsten													
	1.928.025,25	**0,00**	**0,00**	**0,00**	**0,00**	**1.928.025,25**	**0,00**	**0,00**	**0,00**	**0,00**	**0,00**	**1.928.025,25**	**1.928.025,25**
Summen: Anlagenklassencode 1.2.02 Unbebaute Grundstücke und grundstücksgl. Rechte													
	344.197,15	**0,00**	**0,00**	**0,00**	**0,00**	**344.197,15**	**-100.290,69**	**-168,05**	**0,00**	**0,00**	**-100.458,74**	**243.906,46**	**243.738,41**
Summen: Anlagenklassencode 1.2.03 Bebaute Grundstücke und grundstücksgl. Rechte													
	1.013.575,19	**0,00**	**0,00**	**0,00**	**0,00**	**1.013.575,19**	**-438.800,34**	**-14.618,26**	**0,00**	**0,00**	**-453.418,60**	**574.774,85**	**560.156,59**
Summen: Anlagenklassencode 1.2.04 Infrastrukturvermögen													
	4.546.344,28	**0,00**	**0,00**	**0,00**	**0,00**	**4.546.344,28**	**-2.698.202,51**	**-49.047,27**	**0,00**	**0,00**	**-2.747.249,78**	**1.848.141,77**	**1.799.094,50**
Summen: Anlagenklassencode 1.2.07 Maschinen, technische Anlagen, Fahrzeuge													
	25.240,92	**0,00**	**0,00**	**0,00**	**0,00**	**25.240,92**	**-24.230,53**	**-755,62**	**0,00**	**0,00**	**-24.986,15**	**1.010,39**	**254,77**
Summen: Anlagenklassencode 1.2.08 Betriebs- und Geschäftsausstattung													
	71.483,77	**0,00**	**0,00**	**0,00**	**0,00**	**71.483,77**	**-59.903,80**	**-2.643,28**	**0,00**	**0,00**	**-62.547,08**	**11.579,97**	**8.936,69**
Summen: Anlagenklassencode 1.2.10 Anlagen im Bau													
	269.984,94	**0,00**	**0,00**	**0,00**	**0,00**	**269.984,94**	**0,00**	**0,00**	**0,00**	**0,00**	**0,00**	**269.984,94**	**269.984,94**

	Anschaffungs-kosten 31.12.22	*Zugang in Periode	Abgang in Periode	Umbuchung in Periode	*Zuschreib. in Periode	Anschaffungs-kosten 31.12.23	Kumulierte AfA 31.12.22	*AfA in Periode	Abgang AfA in Periode	Umbuchung AfA in Periode	Kumulierte AfA 31.12.23	Buchwert 31.12.22	Buchwert 31.12.23
Summen: Anlagenklassencode 2.1.03 Fertige Erzeugnisse, fertige Leistungen und Waren													
	18.027,36	**0,00**	**0,00**	**0,00**	**0,00**	**18.027,36**	**0,00**	**0,00**	**0,00**	**0,00**	**0,00**	**18.027,36**	**18.027,36**
Gesamtsummen:													
		0,00		**0,00**		**8.279.098,38**		**-69.155,84**		**0,00**		**4.933.577,69**	
	8.279.098,38		**0,00**		**0,00**		**-3.345.520,69**		**0,00**		**-3.414.676,53**		**4.864.421,85**

III.3b Sonderpostenübersicht

Anlagenspiegel mit Umbuchung

Filter: Gemeindenr.: 04, Anlagendatumsfilter: 01.01.23..31.12.23
Optionen: AfA-Buch: STANDARD, Startdatum: 01.01.23, Enddatum: 31.12.23, Anlagenart: Nur Zuschussanlagen, Gruppensummen: Anl.-Klasse, Beschreibung 2: Ja, Umbuchung und Zuschreibung: Ja
Bei Zuschussanlage Zuschreibung ist AfA-Art, *ohne Umbuchung

	Zuschuss-eingang 31.12.22	*Zugang in Periode	Abgang in Periode	Umbuchung in Periode	*Zuschreib. in Periode	Zuschuss-eingang 31.12.23	Kumulierte Zuschussauflösung 31.12.22	*Zuschussauflösung in Periode	Abgang Zuschussauflösung in Periode	Umbuchung Zuschussauflösung in Periode	Kumulierte Zuschussauflösung 31.12.23	Buchwert 31.12.22	Buchwert 31.12.23
Summen: Anlagenklassencode 2.2.01 Sonderposten aus Zuwendungen													
Zuschuss	**-1.225.267,92**	**0,00**	**0,00**	**-2.065,90**	**0,00**	**-1.227.333,82**	**924.320,33**	**13.482,02**	**0,00**	**0,00**	**937.802,35**	**-300.947,59**	**-289.531,47**
Summen: Anlagenklassencode 2.2.02 Sonderposten aus Beiträgen u. ähnl. Entgelten													
Zuschuss	**-1.526.973,23**	**-104.551,95**	**0,00**	**0,00**	**0,00**	**-1.631.525,18**	**714.347,30**	**14.156,38**	**0,00**	**0,00**	**728.503,68**	**-812.625,93**	**-903.021,50**
Summen: Anlagenklassencode 2.2.03 Sonderposten aus Anzahlungen für Anlagevermögen													
Zuschuss	**-269.136,22**	**-10.908,17**	**0,00**	**2.065,90**	**0,00**	**-277.978,49**	**0,00**	**0,00**	**0,00**	**0,00**	**0,00**	**-269.136,22**	**-277.978,49**
Summen: Anlagenklassencode 2.5.00 Sonderposten aus Grabnutzungsentgelte													
Zuschuss	**-37.604,64**	**-200,00**	**105,00**	**0,00**	**0,00**	**-37.699,64**	**19.993,48**	**17.808,16**	**-102,00**	**0,00**	**37.699,64**	**-17.611,16**	**0,00**
Gesamtsummen:													
Zuschuss		**-115.660,12**		**0,00**		**-3.174.537,13**		**45.446,56**		**0,00**		**-1.400.320,90**	
	-3.058.982,01		**105,00**		**0,00**		**1.658.661,11**		**-102,00**		**1.704.005,67**		**-1.470.531,46**

III.4 Forderungsübersicht

gemäß § 51 GemHVO

Forderungsüberischt 2023

Forderungsübersicht zu § 51 GemHVO (gem. §47 Abs. 5 Nr. 4 GemHVO)

Berndorf

lfd. Nr.	Art (gem. § 47 Abs. 4 Nr. 2.2 GemHVO)	Stand zum 31.12.2023 (Bilanzwert)	Stand zum 31.12.2022 (Bilanzwert)
1	Forderungen und sonstige Vermögensgegenstände	831.084,84	626.689,59
1.1	Öffentlich-rechtliche Forderungen, Forderungen aus Transferleistungen	101.812,43	28.240,25
1.2	Privatrechtliche Forderungen aus Lieferungen und Leistungen	9.020,91	28.915,69
1.3	Forderungen gegen verbundene Unternehmen	0,00	0,00
1.4	Forderungen gegen Unternehmen, mit denen ein Beteiligungsverhältnis besteht	0,00	0,00
1.5	Forderungen gegen Sondervermögen, Zweckverbände, Anstalten des öffentlichen Rechts, rechtsfähige kommunale Stiftungen	0,00	0,00
1.6	Forderungen gegen den sonstigen öffentlichen Bereich	701.920,51	556.405,71
1.7	Sonstige Vermögensgegenstände	18.330,99	13.127,94

III.5 Verbindlichkeitenübersicht

gemäß § 52 GemHVO

Übersicht Verbindlichkeiten gem. § 47 Abs.5 Nr. 4 GemHVO						
Nr.	**Beschreibung**	**Verbindlichkeiten 31.12.2023 Restlaufzeit bis 1 Jahr**	**Verbindlichkeiten 31.12.2023 Restlaufzeit 1-5 Jahre**	**Verbindlichkeiten 31.12.2023 Restlaufzeit mehr als 5 Jahre**	**Stand 31.12.2022**	**Stand 31.12.2023**
1	Verbindlichkeiten				115.737,30 €	140.212,24 €
1.1	Anleihen					
1.2	Verbindlichkeiten aus Kreditaufnahmen für Investitionen					
1.3	Verbindlichkeiten aus Vorgängen, die Kreditaufnahmen wirtschaftlich gleichkommen					
1.,4	Erhaltene Anzahlungen auf Bestellungen					
1.5	Verbindlichkeiten aus Lieferungen und Leistungen				13.593,75 €	33.436,39 €
1.6	Verbindlichkeiten aus Transferleistungen					
1.7	Verbindlichkeiten gegenüber verbundenen Unternmen					
1.8	Verbindlichkeiten gegenüber Unternehmen m. d. ein Beteiligungsverhältnis besteht					
1.9	Verb. ggü. Sondervermögen,Zweckverb.,Anstalten d.ö.Rechts,rechtsf.ko.Stiftungen					
1.10	Verbindlichkeiten gegenüber sonstigen öffentlichen Bereich				14.084,06 €	5.404,99 €
1.11	Sonstige Verbindlichkeiten				88.059,49 €	101.370,86 €

III.6 Übersicht über die über das Ende des Haushaltsjahres hinaus geltenden Haushaltsermächtigungen

gemäß § 53 GemHVO

Übersicht über die über das Ende des Haushaltsjahres hinaus geltenden Haushaltsermächtigungen

lfd.-Nr.	Bezeichnung	Ergebnis des Haushaltsjahres	Planungsdaten des Haushaltsfolgejahres	Planungsdaten des zweiten Haushaltsfolgejahres	Plandaten des drittenn Haushaltsfolgejahres	Planungsdaten der weiteren Haushaltsfolgejahre
		in €				
1.	**Aufwandsermächtigungen**					
	Teilhaushalt 1: Organisation und Finanzen	0,00	0,00			
	Teilhaushalt 2: Natürliche Lebensgrundlagen und Bauen	0,00	0,00			
	Teilhaushalt 3: Bürgerdienste	0,00	0,00			
2.	**Auszahlungsermächtigungen**					
2.1	**Ordentliche und außerordentliche Auszahlungen**					
	Teilhaushalt 1: Organisation und Finanzen	0,00	0,00			
	Teilhaushalt 2: Natürliche Lebensgrundlagen und Bauen	0,00	0,00			
	Teilhaushalt 3: Bürgerdienste	0,00	0,00			
2.2	**Auszahlungen aus Investitionstätigkeit**					
	Teilhaushalt 1: Organisation und Finanzen	0,00	0,00			
	Teilhaushalt 2: Natürliche Lebensgrundlagen und Bauen	0,00	0,00			
	Teilhaushalt 3: Bürgerdienste	0,00	29.150,00			
2.3	**Auszahlungen aus Finanzierungstätigkeit**					
	Teilhaushalt 6: Zentrale Finanzleistungen					
3.	**Ermächtigungen für die Aufnahme von Investitionskrediten**					
	Teilhaushalt 6: Zentrale Finanzleistungen	0,00	0,00			
4.	**Aus Verpflichtungsermächtigungen voraussichtlich fällig werdende Auszahlungen**					
	Teilhaushalt 1: Organisation und Finanzen					
	Teilhaushalt 2: Natürliche Lebensgrundlagen und Bauen					
	Teilhaushalt 3: Bürgerdienste					

Eräuterung zum Ergebnis des Haushaltjahres: Nicht ausgeschöpfte und über das Ende des Haushaltsjahres hinaus geltende Ermächtigung

Erläuterung zu Plandaten Haushaltsfolgejahr: evtl. Ansatz zuzüglich Übertragung

Jahresabschluss 2024

Ortsgemeinde Berndorf



Gemäß § 108 Ortsgemeindeordnung
§§ 43 ff. Ortsgemeindehaushaltsverordnung

Sachbearbeiter:
Julia Holler Email: julia.holler@gerolstein.de Telefon: 06593/13-1074

I. AUFSTELLUNGSVERMERK

Der Jahresabschluss besteht aus (§ 108 Abs. 2 GemO):

1. Ergebnisrechnung
2. Finanzrechnung
3. Teilrechnungen
3.1 Teilergebnisrechnung
3.2 Teilfinanzrechnung
4. Bilanz
5. Anhang

Dem Jahresabschluss sind als Anlage beigefügt (§ 108 Abs. 3 GemO):

6. Rechenschaftsbericht
7. Beteiligungsbericht
8. Anlagenübersicht
9. Forderungsübersicht
10. Verbindlichkeitenübersicht
11. Übersicht über die über das Haushaltsjahr hinaus geltenden Haushaltsermächtigungen

Der Jahresabschluss der Ortsgemeinde Berndorf zum 31.12.2023 wurde gemäß § 108 GemO in Verbindung mit §§ 43 ff. GemHVO aufgestellt.

Gerolstein, Berndorf, ……..

…… ……
Hans Peter Böffgen,Bürgermeister Andreas Leif – Erster Beigeordneter

Ergebnis- und Finanzrechnung

Inklusive

Teilergebnis- und Teilfinanzrechnung

Gesamtergebnisrechnung

Berndorf

lfd. Nr.	Ergebnisrechnung	Ergebnis 2023 in € 1	Übertragung aus 2023 1) in € 2	Ansatz 2024 einschl.Nachträge in € 3	Ergebnis 2024 in € 4	Abweichung 2024 (Sp.4-(2+3)) in € 5	Übertragung in 2025 1) in € 6	Ergebnisveränd. ggü.2023 in € 7
E 1	Steuern und ähnliche Abgaben	348.541,54	0,00	320.160,00	392.224,56	72.064,56	0,00	43.683,02
E 2	+ Zuwendungen, allgemeine Umlagen und sonstige Transfererträge	304.347,37	0,00	486.910,00	273.834,40	-213.075,60	0,00	-30.512,97
E 3	+ Erträge der sozialen Sicherung	0,00	0,00	0,00	0,00	0,00	0,00	0,00
E 4	+ Öffentlich-rechtliche Leistungsentgelte	32.017,54	0,00	16.140,00	19.393,14	3.253,14	0,00	-12.624,40
E 5	+ Privatrechtliche Leistungsentgelte	146.686,22	0,00	175.950,00	270.383,69	94.433,69	0,00	123.697,47
E 6	+ Kostenerstattungen und Kostenumlagen	5.993,37	0,00	5.590,00	15.100,12	9.510,12	0,00	9.106,75
E 7	+ Sonstige laufende Erträge	66.129,21	0,00	13.000,00	38.554,51	25.554,51	0,00	-27.574,70
E 8	**= Summe der laufenden Erträge aus Verwaltungstätigkeit**	**903.715,25**	**0,00**	**1.017.750,00**	**1.009.490,42**	**-8.259,58**	**0,00**	**105.775,17**
E 9	- Personal- und Versorgungsaufwendungen	39.276,81	0,00	40.620,00	34.405,94	-6.214,06	0,00	-4.870,87
E 10	- Aufwendungen für Sach- und Dienstleistungen	227.305,93	0,00	758.770,00	202.364,65	-556.405,35	0,00	-24.941,28
E 11	- Abschreibungen	69.155,84	0,00	61.660,00	68.688,22	7.028,22	0,00	-467,62
E 12	- Zuwendungen, Umlagen und sonstige Transferaufaufwendungen	448.097,10	0,00	461.260,00	470.589,08	9.329,08	0,00	22.491,98
E 13	- Aufwendungen der sozialen Sicherung	0,00	0,00	0,00	0,00	0,00	0,00	0,00
E 14	- Sonstige laufende Aufwendungen	56.392,15	0,00	12.490,00	68.832,37	56.342,37	0,00	12.440,22
E 15	**= Summe der laufenden Aufwendungen aus Verwaltungstätigkeit**	**840.227,83**	**0,00**	**1.334.800,00**	**844.880,26**	**-489.919,74**	**0,00**	**4.652,43**
E 16	**= Laufendes Ergebnis aus Verwaltungstätigkeit**	**63.487,42**	**0,00**	**-317.050,00**	**164.610,16**	**481.660,16**	**0,00**	**101.122,74**
E 17	+ Zins- und sonstige Finanzerträge	5.742,33	0,00	100,00	18.190,23	18.090,23	0,00	12.447,90
E 18	- Zins- und sonstige Finanzaufwendungen	191,48	0,00	100,00	0,00	-100,00	0,00	-191,48
E 19	**Saldo der Zins- und sonstigen Finanzerträge und - aufwendungen**	**5.550,85**	**0,00**	**0,00**	**18.190,23**	**18.190,23**	**0,00**	**12.639,38**
E 20	**Ordentliches Ergebnis**	**69.038,27**	**0,00**	**-317.050,00**	**182.800,39**	**499.850,39**	**0,00**	**113.762,12**
E 21	**Außerordentliches Ergebnis**	**0,00**	**0,00**	**0,00**	**0,00**	**0,00**	**0,00**	**0,00**
E 22	**Saldo aus internen Leistungsbeziehungen**	**0,00**	**0,00**	**0,00**	**0,00**	**0,00**	**0,00**	**0,00**
E 23	**Jahresergebnis (Jahresüberschuss / Jahresfehlbetrag)**	**69.038,27**	**0,00**	**-317.050,00**	**182.800,39**	**499.850,39**	**0,00**	**113.762,12**

Gesamtfinanzrechnung

Berndorf

lfd. Nr.	Finanzrechnung	Ergebnis 2023 in € 1	Übertragung aus 2023 1) in € 2	Ansatz 2024 einschl.Nachträge in € 3	Ergebnis 2024 in € 4	Abweichung 2024 (Sp.4-(2+3)) in € 5	Übertragung in 2025 1) in € 6	Ergebnisveränd. ggü. 2023 in € 7
F 1	+Steuern und ähnliche Abgaben	354.631,32	0	320.160	379.946,63	59.786,63	0	25.315,31
F 2	+Zuwendungen, allgemeine Umlagen und sonstige Transferzahlungen	292.918,25	0	473.520	259.394,53	-214.125,47	0	-33.523,72
F 3	+Einzahlungen der sozialen Sicherung	0,00	0	0	0,00	0,00	0	0,00
F 4	+Öffentlich-rechtliche Leistungsentgelte	50,00	0	1.000	1.786,40	786,40	0	1.736,40
F 5	+Privatrechtliche Leistungsentgelte	166.798,05	0	175.950	274.276,13	98.326,13	0	107.478,08
F 6	+Kostenerstattungen und Kostenumlagen	6.118,28	0	5.590	15.190,46	9.600,46	0	9.072,18
F 7	+Sonstige laufende Einzahlungen	53.468,39	0	13.000	54.388,09	41.388,09	0	919,70
F 8	**Summe der laufenden Einzahlungen aus Verwaltungstätigkeit**	**873.984,29**	**0**	**989.220**	**984.982,24**	**-4.237,76**	**0**	**110.997,95**
F 9	-Personal- und Versorgungsauszahlungen	32.312,99	0	38.080	34.148,94	-3.931,06	0	1.835,95
F 10	-Auszahlungen für Sach- und Dienstleistungen	216.518,33	0	758.770	216.808,04	-541.961,96	0	289,71
F 11	nicht besetzt							
F 12	-Zuwendungen, Umlagen und sonstige Transferauszahlungen	448.565,01	0	461.260	471.728,83	10.468,83	0	23.163,82
F 13	-Auszahlungen der sozialen Sicherung	0,00	0	0	0,00	0,00	0	0,00
F 14	-Sonstige laufende Auszahlungen	49.937,32	0	12.490	30.199,39	17.709,39	0	-19.737,93
F 15	**Summe der laufenden Auszahlungen aus Verwaltungtätigkeit**	**747.333,65**	**0**	**1.270.600**	**752.885,20**	**-517.714,80**	**0**	**5.551,55**
F 16	**Saldo d. lfd. Ein- und Auszahlungen aus Verwaltungstätigkeit**	**126.650,64**	**0**	**-281.380**	**232.097,04**	**513.477,04**	**0**	**105.446,40**
F 17	+Zinseinzahlungen und sonstige Finanzeinzahlungen	5.742,33	0	100	18.190,23	18.090,23	0	12.447,90
F 18	-Zinsauszahlungen und sonstige Finanzauszahlungen	191,48	0	100	0,00	-100,00	0	-191,48
F 19	**Saldo der Zins- und sonstigen Finanzein- und -auszahlungen**	**5.550,85**	**0**	**0**	**18.190,23**	**18.190,23**	**0**	**12.639,38**
F 20	**Saldo der ordentlichen Ein- u. Auszahlungen**	**132.201,49**	**0**	**-281.380**	**250.287,27**	**531.667,27**	**0**	**118.085,78**
F 21	**Saldo der außerordentlichen Ein- und Auszahlungen**	**0,00**	**0**	**0**	**0,00**	**0,00**	**0**	**0,00**
F 22	**Saldo der Ein- und Auszahlungen aus internen Leistungsbeziehungen**	**0,00**	**0**	**0**	**0,00**	**0,00**	**0**	**0,00**
F 23	**Saldo der ordentl. u. außerordentl. Ein- und Auszahlungen**	**132.201,49**	**0**	**-281.380**	**250.287,27**	**531.667,27**	**0**	**118.085,78**
F 24	+Einzahlungen aus Investitionszuwendungen	10.908,17	0	7.000	6.268,00	-732,00	0	-4.640,17
F 25	+Einzahlungen aus Beiträgen und ähnlichen Entgelten	21.242,03	0	700	91.425,87	90.725,87	0	70.183,84
F 26	+Sonstige Investitionseinzahlungen	112,84	0	0	0,00	0,00	0	-112,84
F 27	**Summe der Einzahlungen aus Investitionstätigkeit**	**32.263,04**	**0**	**7.700**	**97.693,87**	**89.993,87**	**0**	**65.430,83**
F 28	-Auszahlungen für immaterielle Vermögensgegenstände	0,00	29.150	2.850	6.878,63	-25.121,37	25.270	6.878,63
F 29	-Auszahlungen für Sachanlagen	0,00	0	15.000	17.176,17	2.176,17	0	17.176,17
F 30	-Auszahlungen für Finanzanlagen	0,00	0	0	0,00	0,00	0	0,00
F 31	-Sonstige Investitionsauszahlungen	0,00	0	0	0,00	0,00	0	0,00
F 32	**Summe der Auszahlungen aus Investitionstätigkeit**	**0,00**	**29.150**	**17.850**	**24.054,80**	**-22.945,20**	**25.270**	**24.054,80**
F 33	**Saldo aus Ein- und Auszahlungen aus Investitionstätigkeit**	**32.263,04**	**-29.150**	**-10.150**	**73.639,07**	**112.939,07**	**-25.270**	**41.376,03**
F 34	**Finanzmitttelüberschuss/-fehlbetrag**	**164.464,53**	**-29.150**	**-291.530**	**323.926,34**	**644.606,34**	**-25.270**	**159.461,81**
F 35	+ Aufnahme von Investitionskrediten	0,00	0	0	0,00	0,00	0	0,00

Gesamtfinanzrechnung

Berndorf

lfd. Nr.	Finanzrechnung	Ergebnis 2023 in € 1	Übertragung aus 2023 1) in € 2	Ansatz 2024 einschl.Nachträge in € 3	Ergebnis 2024 in € 4	Abweichung 2024 (Sp.4-(2+3)) in € 5	Übertragung in 2025 1) in € 6	Ergebnisveränd. ggü. 2023 in € 7
F 36	- Tilgung von Investitionskrediten	0,00	0	0	0,00	0,00	0	0,00
F 37	**Saldo der Ein- und Auszahlungen aus Investitionskrediten**	**0,00**	**0**	**0**	**0,00**	**0,00**	**0**	**0,00**
F 38	**Veränd. der Forderungen gegenüber der VG im Rahmen der Einheitskasse (m. d. G)**	**-145.436,35**	**0**	**291.530**	**-309.657,28**	**-601.187,28**	**0**	**-164.220,93**
F 39	**Veränd. der Verbindlichkeiten gegenüber der VG im Rahmen der Einheitskasse**	**0,00**	**0**	**0**	**0,00**	**0,00**	**0**	**0,00**
F 40	**Saldo aus Ein- und Auszahlungen aus Finanzierungstätigkeit**	**-145.436,35**	**0**	**291.530**	**-309.657,28**	**-601.187,28**	**0**	**-164.220,93**
F 41	Saldo der durchlaufenden Gelder	-19.028,18	0	0	-14.269,06	-14.269,06	0	4.759,12
F 42	**Verwendung Finanzmittelüberschuss/Deckung Finanzmittelfehlbetrag**	**-164.464,53**	**0**	**291.530**	**-323.926,34**	**-615.456,34**	**0**	**-159.461,81**
N								
F43	**Veränderung der liquiden Mittel (ohne durchlfd. Gelder)**	**-164.464,53**	**0**	**291.530**	**-323.926,34**	**-615.456,34**	**0**	**-159.461,81**
F44	**nachrichtlich: Ausgleich Finanzhaushalt**	**132.201,49**	**0**	**-281.380**	**250.287,27**	**531.667,27**	**0**	**118.085,78**

Teilergebnishaushalt FB 1 Organisation und Finanzen

Berndorf

lfd. Nr.	Ergebnisrechnung	Ergebnis 2023 in € 1	Übertragung aus 2023 1) in € 2	Ansatz 2024 einschl.Nachträge in € 3	Ergebnis 2024 in € 4	Abweichung 2024 (Sp.4-(2+3)) in € 5	Übertragung in 2025 1) in € 6	Ergebnisveränd. ggü.2023 in € 7
E 1	Steuern und ähnliche Abgaben							
E 2	+ Zuwendungen, allgemeine Umlagen und sonstige Transfererträge	33.400,00		145.300,00	33.400,00	-111.900,00		
E 3	+ Erträge der sozialen Sicherung							
E 4	+ Öffentlich-rechtliche Leistungsentgelte							
E 5	+ Privatrechtliche Leistungsentgelte	94.690,71		82.220,00	149.734,91	67.514,91		55.044,20
E 6	+ Kostenerstattungen und Kostenumlagen	3.834,00		3.840,00	3.834,00	-6,00		
E 7	+ Sonstige laufende Erträge	35.177,00			11.100,00	11.100,00		-24.077,00
E 8	**= Summe der laufenden Erträge aus Verwaltungstätigkeit**	**167.101,71**		**231.360,00**	**198.068,91**	**-33.291,09**		**30.967,20**
E 9	- Personal- und Versorgungsaufwendungen	15.660,73		19.140,00	17.046,52	-2.093,48		1.385,79
E 10	- Aufwendungen für Sach- und Dienstleistungen	83.780,38		93.370,00	64.641,16	-28.728,84		-19.139,22
E 11	- Abschreibungen							
E 12	- Zuwendungen, Umlagen und sonstige Transferaufaufwendungen							
E 13	- Aufwendungen der sozialen Sicherung							
E 14	- Sonstige laufende Aufwendungen	26.833,57		9.140,00	64.457,76	55.317,76		37.624,19
E 15	**= Summe der laufenden Aufwendungen aus Verwaltungstätigkeit**	**126.274,68**		**121.650,00**	**146.145,44**	**24.495,44**		**19.870,76**
E 16	**= Laufendes Ergebnis aus Verwaltungstätigkeit**	**40.827,03**		**109.710,00**	**51.923,47**	**-57.786,53**		**11.096,44**
E 17	+ Zins- und sonstige Finanzerträge							
E 18	- Zins- und sonstige Finanzaufwendungen	19,23						-19,23
E 19	**Saldo der Zins- und sonstigen Finanzerträge und - aufwendungen**	**-19,23**						**19,23**
E 20	**Ordentliches Ergebnis**	**40.807,80**		**109.710,00**	**51.923,47**	**-57.786,53**		**11.115,67**
E 21	**Außerordentliches Ergebnis**							
E 22	**Saldo aus internen Leistungsbeziehungen**	**9.266,79**		**1.700,00**	**-6.083,26**	**-7.783,26**		**-15.350,05**
E 23	**Jahresergebnis (Jahresüberschuss / Jahresfehlbetrag)**	**31.541,01**		**108.010,00**	**58.006,73**	**-50.003,27**		**26.465,72**

Teilfinanzhaushalt Teilhaushalt FB1

Berndorf

lfd. Nr.	Finanzrechnung	Ergebnis 2023 in € 1	Übertragung aus 2023 1) in € 2	Ansatz 2024 einschl.Nachträge in € 3	Ergebnis 2024 in € 4	Abweichung 2024 (Sp.4-(2+3)) in € 5	Übertragung in 2025 1) in € 6	Ergebnisveränd. ggü. 2023 in € 7
F 1	+Steuern und ähnliche Abgaben							
F 2	+Zuwendungen, allgemeine Umlagen und sonstige Transferzahlungen	33.400,00		145.300	33.400,00	-111.900,00		
61441000	vom Bund	33.400,00			33.400,00	33.400,00		
61442000	vom Land			145.300		-145.300,00		
F 3	+Einzahlungen der sozialen Sicherung							
F 4	+Öffentlich-rechtliche Leistungsentgelte							
F 5	+Privatrechtliche Leistungsentgelte	91.233,44		82.220	168.565,85	86.345,85		77.332,41
64110000	Erträge aus Verkäufen von Vorräten	78.233,44		69.220	155.565,85	86.345,85		77.332,41
64125000	Jagdpacht	13.000,00		13.000	13.000,00			
F 6	+Kostenerstattungen und Kostenumlagen	3.834,00		3.840	3.834,00	-6,00		
64290000	Kostenerstattung von Sonstigen	3.834,00		3.840	3.834,00	-6,00		
F 7	+Sonstige laufende Einzahlungen	27.060,19			29.658,58	29.658,58		2.598,39
66290000	Sonstige				1.100,00	1.100,00		1.100,00
66410000	Abwicklung der Vorsteuer-Guthaben(Vorsteuerüberh.)	13.127,94						-13.127,94
66420000	Umsatzsteueranteile aus Verkauf eig.Leist./Erzeugn	13.932,25			28.558,58	28.558,58		14.626,33
F 8	**Summe der laufenden Einzahlungen aus Verwaltungstätigkeit**	**155.527,63**		**231.360**	**235.458,43**	**4.098,43**		**79.930,80**
F 9	-Personal- und Versorgungsauszahlungen	14.312,73		16.600	16.789,52	189,52		2.476,79
70110000	Bürgermeister			5.100		-5.100,00		
70120000	Beigeordnete	9.683,63		5.500	10.967,90	5.467,90		1.284,27
70140000	Rats- und Ausschussmitglieder			1.000	880,00	-120,00		880,00
70490000	Sonstige	1.040,40		1.200	1.197,47	-2,53		157,07
70901000	Pausch. Lohnsteuer (auch Zahl. über Knappschaft)	73,70		100	48,15	-51,85		-25,55
71130000	ehrenamtlich Tätige	3.515,00		3.700	3.696,00	-4,00		181,00
F 10	-Auszahlungen für Sach- und Dienstleistungen	73.167,24		93.370	80.622,49	-12.747,51		7.455,25
72370000	Unterhaltung der Betriebs- und Geschäftsausstattun			300	54,15	-245,85		54,15
72380000	GW Geräte, Ausstattungs-, Ausrüstungs-,Gebrauchsge			500	88,24	-411,76		88,24
72440000	Labor-,Werkstättenbed.,Lebensm,Arznei,Baumat,u.ä.	173,75		10.590	1.023,49	-9.566,51		849,74
72542100	Betriebskostenbeitrag an das Land	13.718,61		13.720	6.857,16	-6.862,84		-6.861,45
72543000	an Gemeinden und Gemeindeverbände				3.411,32	3.411,32		3.411,32
72543200	Erstattung Waldarbeiterlöhne (Gemeinden)	22.997,55		2.500	9.983,71	7.483,71		-13.013,84
72910000	Sonst. Auszahlungen für Sachleistungen				285,00	285,00		285,00
72912000	Aufwendungen für Sitzungen	141,57		200	36,74	-163,26		-104,83
72920000	Sonst. Auszahlungen für Dienstleistungen	36.135,76		65.560	58.882,68	-6.677,32		22.746,92
F 12	-Zuwendungen, Umlagen und sonstige Transferauszahlungen							
F 13	-Auszahlungen der sozialen Sicherung							
F 14	-Sonstige laufende Auszahlungen	35.365,91		9.140	26.256,76	17.116,76		-9.109,15
76131000	Fahrtkostenerstattung	137,97			24,75	24,75		-113,22
76150000	Dienst- und Schutzkleidung, persönl. Ausrüstung	203,70						-203,70
76241000	Laufende Lizenzzahlungen	29,99						-29,99

Teilfinanzhaushalt Teilhaushalt FB1

Berndorf

lfd. Nr.	Finanzrechnung	Ergebnis 2023 in € 1	Übertragung aus 2023 1) in € 2	Ansatz 2024 einschl.Nachträge in € 3	Ergebnis 2024 in € 4	Abweichung 2024 (Sp.4-(2+3)) in € 5	Übertragung in 2025 1) in € 6	Ergebnisveränd. ggü. 2023 in € 7
76243000	Unterhaltung Software, Updates	22,95						-22,95
76244000	Unterhaltung Hardware	215,39			51,29	51,29		-164,10
76253000	Gerichts-, Anwalts-, Notar-, Gerichtsvollzieherk.	17.311,83						-17.311,83
76310000	Büromaterial	279,89		300	25,87	-274,13		-254,02
76331000	Porto			100	24,50	-75,50		24,50
76341000	Fernmeldegebühren	362,58		360	387,38	27,38		24,80
76360000	Öffentlichkeitsarbeit	502,68		500	536,21	36,21		33,53
76412000	Kfz-Versicherungen	19,19			20,94	20,94		1,75
76413000	Haftpflichtversicherungen	1.025,64		1.000	1.049,93	49,93		24,29
76414000	Unfallversicherungen	4.736,57		4.840	5.549,03	709,03		812,46
76419000	Sonstige Versicherungen	316,14		320	309,59	-10,41		-6,55
76420000	Beiträge z.Wirtschaftsverb.,Berufsvertretg.,Verein	1.158,96			136,96	136,96		-1.022,00
76430000	Sonstige Beiträge	51,10		120	54,80	-65,20		3,70
76510000	Abwicklung d. Umsatzsteuerzahllast (USt.überhang)				5.421,97	5.421,97		5.421,97
76520000	Vorsteueranteile aus Eingangsrechnungen	8.327,70			11.397,04	11.397,04		3.069,34
76810000	Grundsteuer	537,63		450	537,63	87,63		
76920000	Verfügungsmittel			150		-150,00		
76931000	Ehrengaben	126,00		1.000	728,87	-271,13		602,87
F 15	**Summe der laufenden Auszahlungen aus Verwaltungtätigkeit**	**122.845,88**		**119.110**	**123.668,77**	**4.558,77**		**822,89**
F 16	**Saldo d. lfd. Ein- und Auszahlungen aus Verwaltungstätigkeit**	**32.681,75**		**112.250**	**111.789,66**	**-460,34**		**79.107,91**
F 17	+Zinseinzahlungen und sonstige Finanzeinzahlungen							
F 18	-Zinsauszahlungen und sonstige Finanzauszahlungen	19,23						-19,23
77990000	Sonstige	19,23						-19,23
F 19	**Saldo der Zins- und sonstigen Finanzein- und -auszahlungen**	**-19,23**						**19,23**
F 20	**Saldo der ordentlichen Ein- u. Auszahlungen**	**32.662,52**		**112.250**	**111.789,66**	**-460,34**		**79.127,14**
F 21	**Saldo der außerordentlichen Ein- und Auszahlungen**							
F 22	**Saldo der Ein- und Auszahlungen aus internen Leistungsbeziehungen**							
69810000	Einzahlungen aus intern. Leistungsbeziehungen	2.433,21		10.000	17.783,26	7.783,26		15.350,05
79810000	Ausz. aus intern. Leistungsbeziehungen	11.700,00		11.700	11.700,00			
F 23	**Saldo der ordentl. u. außerordentl. Ein- und Auszahlungen**	**32.662,52**		**112.250**	**111.789,66**	**-460,34**		**79.127,14**
F	**Entstehung des Finanzmittelüberschusses/-fehlbetrages aus Investitionstätigkeit**							
F 24	+Einzahlungen aus Investitionszuwendungen							
F 25	+Einzahlungen aus Beiträgen und ähnlichen Entgelten							
F 26	+Sonstige Investitionseinzahlungen							
F 27	**Summe der Einzahlungen aus Investitionstätigkeit**							
F 28	-Auszahlungen für immaterielle Vermögensgegenstände							
F 29	-Auszahlungen für Sachanlagen							

Teilfinanzhaushalt Teilhaushalt FB1

Berndorf

lfd. Nr.	Finanzrechnung	Ergebnis 2023 in € 1	Übertragung aus 2023 1) in € 2	Ansatz 2024 einschl.Nachträge in € 3	Ergebnis 2024 in € 4	Abweichung 2024 (Sp.4-(2+3)) in € 5	Übertragung in 2025 1) in € 6	Ergebnisveränd. ggü. 2023 in € 7
F 30	-Auszahlungen für Finanzanlagen							
F 31	-Sonstige Investitionsauszahlungen							
F 32	**Summe der Auszahlungen aus Investitionstätigkeit**							
F 33	**Saldo aus Ein- und Auszahlungen aus Investitionstätigkeit**							
F 34	**Finanzmitttelüberschuss/-fehlbetrag**	**23.395,73**		**110.550**	**117.872,92**	**7.322,92**		**94.477,19**

Produktbeschreibung Kostenstelle 1113000000 Öffentlichkeitsarbeit

Berndorf

Verantwortliche Organisationseinheit	Verantwortliche Person(en)
Fachbereich 1 Organisation und Finanzen	Arno Fasen

Kurzbeschreibung	Aufwendungen im Zusammenhang mit der Präsentation der Ortsgemeinde im Internet.
Auftragsgrundlage	Beschlüsse des Ortsgemeinderates, Entscheidungen des Ortsbürgermeisters

Teilergebnishaushalt Kostenstelle 1113000000 Öffentlichkeitsarbeit

Berndorf

lfd. Nr.	Ergebnisrechnung	Ergebnis 2023 in € 1	Übertragung aus 2023 1) in € 2	Ansatz 2024 einschl.Nachträge in € 3	Ergebnis 2024 in € 4	Abweichung 2024 (Sp.4-(2+3)) in € 5	Übertragung in 2025 1) in € 6	Ergebnisveränd. ggü.2023 in € 7
E 1	Steuern und ähnliche Abgaben							
E 2	+ Zuwendungen, allgemeine Umlagen und sonstige Transfererträge							
E 3	+ Erträge der sozialen Sicherung							
E 4	+ Öffentlich-rechtliche Leistungsentgelte							
E 5	+ Privatrechtliche Leistungsentgelte							
E 6	+ Kostenerstattungen und Kostenumlagen							
E 7	+ Sonstige laufende Erträge							
E 8	**= Summe der laufenden Erträge aus Verwaltungstätigkeit**							
E 9	- Personal- und Versorgungsaufwendungen							
E 10	- Aufwendungen für Sach- und Dienstleistungen							
E 11	- Abschreibungen							
E 12	- Zuwendungen, Umlagen und sonstige Transferaufaufwendungen							
E 13	- Aufwendungen der sozialen Sicherung							
E 14	- Sonstige laufende Aufwendungen	821,88		550,00	479,80	-70,20		-342,08
56341000	Fernmeldegebühren	161,25						-161,25
56360000	Öffentlichkeitsarbeit	536,21		500,00	425,00	-75,00		-111,21
56420000	Beiträge an Verbände und Vereine	73,32						-73,32
56430000	Sonstige Beiträge	51,10		50,00	54,80	4,80		3,70
E 15	**= Summe der laufenden Aufwendungen aus Verwaltungstätigkeit**	**821,88**		**550,00**	**479,80**	**-70,20**		**-342,08**
E 16	**= Laufendes Ergebnis aus Verwaltungstätigkeit**	**-821,88**		**-550,00**	**-479,80**	**70,20**		**342,08**
E 17	+ Zins- und sonstige Finanzerträge							
E 18	- Zins- und sonstige Finanzaufwendungen							
E 19	**Saldo der Zins- und sonstigen Finanzerträge und - aufwendungen**							
E 20	**Ordentliches Ergebnis**	**-821,88**		**-550,00**	**-479,80**	**70,20**		**342,08**
E 21	**Außerordentliches Ergebnis**							
E 22	**Saldo aus internen Leistungsbeziehungen**							
E 23	**Jahresergebnis (Jahresüberschuss / Jahresfehlbetrag)**	**-821,88**		**-550,00**	**-479,80**	**70,20**		**342,08**

Teilfinanzhaushalt Kostenstelle 1113000000 Öffentlichkeitsarbeit

Berndorf

lfd. Nr.	Finanzrechnung	Ergebnis 2023 in € 1	Übertragung aus 2023 1) in € 2	Ansatz 2024 einschl.Nachträge in € 3	Ergebnis 2024 in € 4	Abweichung 2024 (Sp.4-(2+3)) in € 5	Übertragung in 2025 1) in € 6	Ergebnisveränd. ggü. 2023 in € 7
F 1	+Steuern und ähnliche Abgaben							
F 2	+Zuwendungen, allgemeine Umlagen und sonstige Transferzahlungen							
F 3	+Einzahlungen der sozialen Sicherung							
F 4	+Öffentlich-rechtliche Leistungsentgelte							
F 5	+Privatrechtliche Leistungsentgelte							
F 6	+Kostenerstattungen und Kostenumlagen							
F 7	+Sonstige laufende Einzahlungen							
F 8	**Summe der laufenden Einzahlungen aus Verwaltungstätigkeit**							
F 9	-Personal- und Versorgungsauszahlungen							
F 10	-Auszahlungen für Sach- und Dienstleistungen							
F 12	-Zuwendungen, Umlagen und sonstige Transferauszahlungen							
F 13	-Auszahlungen der sozialen Sicherung							
F 14	-Sonstige laufende Auszahlungen	788,35		550	591,01	41,01		-197,34
76341000	Fernmeldegebühren	161,25						-161,25
76360000	Öffentlichkeitsarbeit	502,68		500	536,21	36,21		33,53
76420000	Beiträge z.Wirtschaftsverb.,Berufsvertretg.,Verein	73,32						-73,32
76430000	Sonstige Beiträge	51,10		50	54,80	4,80		3,70
F 15	**Summe der laufenden Auszahlungen aus Verwaltungtätigkeit**	**788,35**		**550**	**591,01**	**41,01**		**-197,34**
F 16	**Saldo d. lfd. Ein- und Auszahlungen aus Verwaltungstätigkeit**	**-788,35**		**-550**	**-591,01**	**-41,01**		**197,34**
F 17	+Zinseinzahlungen und sonstige Finanzeinzahlungen							
F 18	-Zinsauszahlungen und sonstige Finanzauszahlungen							
F 19	**Saldo der Zins- und sonstigen Finanzein- und -auszahlungen**							
F 20	**Saldo der ordentlichen Ein- u. Auszahlungen**	**-788,35**		**-550**	**-591,01**	**-41,01**		**197,34**
F 21	**Saldo der außerordentlichen Ein- und Auszahlungen**							
F 22	**Saldo der Ein- und Auszahlungen aus internen Leistungsbeziehungen**							
F 23	**Saldo der ordentl. u. außerordentl. Ein- und Auszahlungen**	**-788,35**		**-550**	**-591,01**	**-41,01**		**197,34**
F	**Entstehung des Finanzmittelüberschusses/-fehlbetrages aus Investitionstätigkeit**							
F 24	+Einzahlungen aus Investitionszuwendungen							
F 25	+Einzahlungen aus Beiträgen und ähnlichen Entgelten							
F 26	+Sonstige Investitionseinzahlungen							
F 27	**Summe der Einzahlungen aus Investitionstätigkeit**							
F 28	-Auszahlungen für immaterielle Vermögensgegenstände							
F 29	-Auszahlungen für Sachanlagen							
F 30	-Auszahlungen für Finanzanlagen							
F 31	-Sonstige Investitionsauszahlungen							

Teilfinanzhaushalt Kostenstelle 1113000000 Öffentlichkeitsarbeit

Berndorf

lfd. Nr.	Finanzrechnung	Ergebnis 2023 in € 1	Übertragung aus 2023 1) in € 2	Ansatz 2024 einschl.Nachträge in € 3	Ergebnis 2024 in € 4	Abweichung 2024 (Sp.4-(2+3)) in € 5	Übertragung in 2025 1) in € 6	Ergebnisveränd. ggü. 2023 in € 7
F 32	**Summe der Auszahlungen aus Investitionstätigkeit**							
F 33	**Saldo aus Ein- und Auszahlungen aus Investitionstätigkeit**							
F 34	**Finanzmitttelüberschuss/-fehlbetrag**	**-788,35**		**-550**	**-591,01**	**-41,01**		**197,34**

Produktbeschreibung Kostenstelle 1114000000 Gremien

Berndorf

Verantwortliche Organisationseinheit	Verantwortliche Person(en)
Fachbereich 1 Organisation und Finanzen	Arno Fasen

Kurzbeschreibung

Das Produkt umfaßt die Aufwendungen im Zusammenhang mit der Leitung der Ortsgemeinde. Der Ortsbürgermeister ist Repräsentant der Ortsgemeinde. Er leistet Verwaltungsarbeiten, bereitet die Sitzungen des Ortsgemeinderates vor und führt deren Beschlüsse aus, plant und überwacht den Einsatz der Gemeindebediensteten. Hier werden die Aufwendungen im Zusammenhang mit den Sitzungen des Ortsgemeinderates und der Ausschüsse nachgewiesen. Weiter umfasst diese Leistung die Durchführung von Ehrungen, Jubiläen usw.

Auftragsgrundlage

Gemeindeordnung (GemO), Landesbeamtengesetz, Landesverordnung über die Aufwandsentschädigung für kommunal Ehrenämter, Landesreisekostengesetz, Hauptsatzung, Beschlüsse des Ortsgemeinderates

Teilergebnishaushalt Kostenstelle 1114000000 Gremien

Berndorf

lfd. Nr.	Ergebnisrechnung	Ergebnis 2023 in € 1	Übertragung aus 2023 1) in € 2	Ansatz 2024 einschl.Nachträge in € 3	Ergebnis 2024 in € 4	Abweichung 2024 (Sp.4-(2+3)) in € 5	Übertragung in 2025 1) in € 6	Ergebnisveränd. ggü.2023 in € 7
E 1	Steuern und ähnliche Abgaben							
E 2	+ Zuwendungen, allgemeine Umlagen und sonstige Transfererträge							
E 3	+ Erträge der sozialen Sicherung							
E 4	+ Öffentlich-rechtliche Leistungsentgelte							
E 5	+ Privatrechtliche Leistungsentgelte							
E 6	+ Kostenerstattungen und Kostenumlagen							
E 7	+ Sonstige laufende Erträge				1.100,00	1.100,00		1.100,00
46290000	Sonstige laufende Erträge				1.100,00	1.100,00		1.100,00
E 8	**= Summe der laufenden Erträge aus Verwaltungstätigkeit**				**1.100,00**	**1.100,00**		**1.100,00**
E 9	- Personal- und Versorgungsaufwendungen	15.660,73		19.140,00	17.046,52	-2.093,48		1.385,79
50110000	Aufwandsentschädigung ehrenamtliche Bürgermeister			5.100,00		-5.100,00		
50120000	Aufwandentschädigung ehrenamtliche Beigeordnete	9.683,63		5.500,00	10.967,90	5.467,90		1.284,27
50140000	Aufwandsentschädigung Rats- u..Ausschussmitglieder	520,00		1.000,00	360,00	-640,00		-160,00
50490000	Beiträge zur gesetzlichen Sozialversicherung Sonst	1.040,40		1.200,00	1.197,47	-2,53		157,07
50791000	Ehrensoldrückstellungen	828,00		2.540,00	777,00	-1.763,00		-51,00
50900000	Pausch. Lohnsteuer (auch Zahl. über Knappschaft)	73,70		100,00	48,15	-51,85		-25,55
51130000	Versorgungsaufwendungen ehrenamtlich Tätige	3.515,00		3.700,00	3.696,00	-4,00		181,00
E 10	- Aufwendungen für Sach- und Dienstleistungen	141,57		1.000,00	179,13	-820,87		37,56
52370000	Unterhaltung der Betriebs- und Geschäftsausstattg.			300,00	54,15	-245,85		54,15
52380000	Geringwertige Wirtschaftsgüter bis 1.000 € netto			500,00	88,24	-411,76		88,24
52912000	Aufwendungen für Sitzungen	141,57		200,00	36,74	-163,26		-104,83
E 11	- Abschreibungen							
E 12	- Zuwendungen, Umlagen und sonstige Transferaufaufwendungen							
E 13	- Aufwendungen der sozialen Sicherung							
E 14	- Sonstige laufende Aufwendungen	1.064,81		1.910,00	1.333,28	-576,72		268,47
56131000	Fahrtkostenerstattungen	137,97			24,75	24,75		-113,22
56241000	Laufende Lizenzaufwendungen	29,99			29,95	29,95		-0,04
56243000	Unterhaltung Software, Updates	22,95						-22,95
56244000	Unterhaltung Hardware	266,68						-266,68
56310000	Büromaterial	279,89		300,00	137,83	-162,17		-142,06
56331000	Porto			100,00	24,50	-75,50		24,50

Teilergebnishaushalt Kostenstelle 1114000000 Gremien

Berndorf

lfd. Nr.	Ergebnisrechnung	Ergebnis 2023 in € 1	Übertragung aus 2023 1) in € 2	Ansatz 2024 einschl.Nachträge in € 3	Ergebnis 2024 in € 4	Abweichung 2024 (Sp.4-(2+3)) in € 5	Übertragung in 2025 1) in € 6	Ergebnisveränd. ggü.2023 in € 7
56341000	Fernmeldegebühren	201,33		360,00	387,38	27,38		186,05
56920000	Verfügungsmittel			150,00		-150,00		
56931000	Ehrengaben/Repräsentationen	126,00		1.000,00	728,87	-271,13		602,87
E 15	**= Summe der laufenden Aufwendungen aus Verwaltungstätigkeit**	**16.867,11**		**22.050,00**	**18.558,93**	**-3.491,07**		**1.691,82**
E 16	**= Laufendes Ergebnis aus Verwaltungstätigkeit**	**-16.867,11**		**-22.050,00**	**-17.458,93**	**4.591,07**		**-591,82**
E 17	+ Zins- und sonstige Finanzerträge							
E 18	- Zins- und sonstige Finanzaufwendungen							
E 19	**Saldo der Zins- und sonstigen Finanzerträge und - aufwendungen**							
E 20	**Ordentliches Ergebnis**	**-16.867,11**		**-22.050,00**	**-17.458,93**	**4.591,07**		**-591,82**
E 21	**Außerordentliches Ergebnis**							
E 22	**Saldo aus internen Leistungsbeziehungen**							
E 23	**Jahresergebnis (Jahresüberschuss / Jahresfehlbetrag)**	**-16.867,11**		**-22.050,00**	**-17.458,93**	**4.591,07**		**-591,82**

Teilfinanzhaushalt Kostenstelle 1114000000 Gremien

Berndorf

lfd. Nr.	Finanzrechnung	Ergebnis 2023 in € 1	Übertragung aus 2023 1) in € 2	Ansatz 2024 einschl.Nachträge in € 3	Ergebnis 2024 in € 4	Abweichung 2024 (Sp.4-(2+3)) in € 5	Übertragung in 2025 1) in € 6	Ergebnisveränd. ggü. 2023 in € 7
F 1	+Steuern und ähnliche Abgaben							
F 2	+Zuwendungen, allgemeine Umlagen und sonstige Transferzahlungen							
F 3	+Einzahlungen der sozialen Sicherung							
F 4	+Öffentlich-rechtliche Leistungsentgelte							
F 5	+Privatrechtliche Leistungsentgelte							
F 6	+Kostenerstattungen und Kostenumlagen							
F 7	+Sonstige laufende Einzahlungen				1.100,00	1.100,00		1.100,00
66290000	Sonstige				1.100,00	1.100,00		1.100,00
F 8	**Summe der laufenden Einzahlungen aus Verwaltungstätigkeit**				**1.100,00**	**1.100,00**		**1.100,00**
F 9	-Personal- und Versorgungsauszahlungen	14.312,73		16.600	16.789,52	189,52		2.476,79
70110000	Bürgermeister			5.100		-5.100,00		
70120000	Beigeordnete	9.683,63		5.500	10.967,90	5.467,90		1.284,27
70140000	Rats- und Ausschussmitglieder			1.000	880,00	-120,00		880,00
70490000	Sonstige	1.040,40		1.200	1.197,47	-2,53		157,07
70901000	Pausch. Lohnsteuer (auch Zahl. über Knappschaft)	73,70		100	48,15	-51,85		-25,55
71130000	ehrenamtlich Tätige	3.515,00		3.700	3.696,00	-4,00		181,00
F 10	-Auszahlungen für Sach- und Dienstleistungen	141,57		1.000	179,13	-820,87		37,56
72370000	Unterhaltung der Betriebs- und Geschäftsausstattun			300	54,15	-245,85		54,15
72380000	GW Geräte, Ausstattungs-, Ausrüstungs-,Gebrauchsge			500	88,24	-411,76		88,24
72912000	Aufwendungen für Sitzungen	141,57		200	36,74	-163,26		-104,83
F 12	-Zuwendungen, Umlagen und sonstige Transferauszahlungen							
F 13	-Auszahlungen der sozialen Sicherung							
F 14	-Sonstige laufende Auszahlungen	1.013,52		1.910	1.242,66	-667,34		229,14
76131000	Fahrtkostenerstattung	137,97			24,75	24,75		-113,22
76241000	Laufende Lizenzzahlungen	29,99						-29,99
76243000	Unterhaltung Software, Updates	22,95						-22,95
76244000	Unterhaltung Hardware	215,39			51,29	51,29		-164,10
76310000	Büromaterial	279,89		300	25,87	-274,13		-254,02
76331000	Porto			100	24,50	-75,50		24,50
76341000	Fernmeldegebühren	201,33		360	387,38	27,38		186,05
76920000	Verfügungsmittel			150		-150,00		
76931000	Ehrengaben	126,00		1.000	728,87	-271,13		602,87
F 15	**Summe der laufenden Auszahlungen aus Verwaltungtätigkeit**	**15.467,82**		**19.510**	**18.211,31**	**-1.298,69**		**2.743,49**
F 16	**Saldo d. lfd. Ein- und Auszahlungen aus Verwaltungstätigkeit**	**-15.467,82**		**-19.510**	**-17.111,31**	**2.398,69**		**-1.643,49**
F 17	+Zinseinzahlungen und sonstige Finanzeinzahlungen							
F 18	-Zinsauszahlungen und sonstige Finanzauszahlungen							
F 19	**Saldo der Zins- und sonstigen Finanzein- und -auszahlungen**							
F 20	**Saldo der ordentlichen Ein- u. Auszahlungen**	**-15.467,82**		**-19.510**	**-17.111,31**	**2.398,69**		**-1.643,49**
F 21	**Saldo der außerordentlichen Ein- und Auszahlungen**							

Teilfinanzhaushalt Kostenstelle 1114000000 Gremien

Berndorf

lfd. Nr.	Finanzrechnung	Ergebnis 2023 in € 1	Übertragung aus 2023 1) in € 2	Ansatz 2024 einschl.Nachträge in € 3	Ergebnis 2024 in € 4	Abweichung 2024 (Sp.4-(2+3)) in € 5	Übertragung in 2025 1) in € 6	Ergebnisveränd. ggü. 2023 in € 7
F 22	**Saldo der Ein- und Auszahlungen aus internen Leistungsbeziehungen**							
F 23	**Saldo der ordentl. u. außerordentl. Ein- und Auszahlungen**	**-15.467,82**		**-19.510**	**-17.111,31**	**2.398,69**		**-1.643,49**
F	**Entstehung des Finanzmittelüberschusses/-fehlbetrages aus Investitionstätigkeit**							
F 24	+Einzahlungen aus Investitionszuwendungen							
F 25	+Einzahlungen aus Beiträgen und ähnlichen Entgelten							
F 26	+Sonstige Investitionseinzahlungen							
F 27	**Summe der Einzahlungen aus Investitionstätigkeit**							
F 28	-Auszahlungen für immaterielle Vermögensgegenstände							
F 29	-Auszahlungen für Sachanlagen							
F 30	-Auszahlungen für Finanzanlagen							
F 31	-Sonstige Investitionsauszahlungen							
F 32	**Summe der Auszahlungen aus Investitionstätigkeit**							
F 33	**Saldo aus Ein- und Auszahlungen aus Investitionstätigkeit**							
F 34	**Finanzmitttelüberschuss/-fehlbetrag**	**-15.467,82**		**-19.510**	**-17.111,31**	**2.398,69**		**-1.643,49**

Produktbeschreibung Kostenstelle 1120000000 Personal

Berndorf

Verantwortliche Organisationseinheit	Verantwortliche Person(en)
Fachbereich 1 Organisation und Finanzen	Arno Fasen

Auftragsgrundlage Arbeitsschutzgesetz

Teilergebnishaushalt Kostenstelle 1120000000 Personal

Berndorf

lfd. Nr.	Ergebnisrechnung	Ergebnis 2023 in € 1	Übertragung aus 2023 1) in € 2	Ansatz 2024 einschl.Nachträge in € 3	Ergebnis 2024 in € 4	Abweichung 2024 (Sp.4-(2+3)) in € 5	Übertragung in 2025 1) in € 6	Ergebnisveränd. ggü.2023 in € 7
E 1	Steuern und ähnliche Abgaben							
E 2	+ Zuwendungen, allgemeine Umlagen und sonstige Transfererträge							
E 3	+ Erträge der sozialen Sicherung							
E 4	+ Öffentlich-rechtliche Leistungsentgelte							
E 5	+ Privatrechtliche Leistungsentgelte							
E 6	+ Kostenerstattungen und Kostenumlagen							
E 7	+ Sonstige laufende Erträge							
E 8	**= Summe der laufenden Erträge aus Verwaltungstätigkeit**							
E 9	- Personal- und Versorgungsaufwendungen							
E 10	- Aufwendungen für Sach- und Dienstleistungen							
E 11	- Abschreibungen							
E 12	- Zuwendungen, Umlagen und sonstige Transferaufaufwendungen							
E 13	- Aufwendungen der sozialen Sicherung							
E 14	- Sonstige laufende Aufwendungen	366,45		550,00	398,14	-151,86		31,69
56414000	Unfallversicherungen	366,45		550,00	398,14	-151,86		31,69
E 15	**= Summe der laufenden Aufwendungen aus Verwaltungstätigkeit**	**366,45**		**550,00**	**398,14**	**-151,86**		**31,69**
E 16	**= Laufendes Ergebnis aus Verwaltungstätigkeit**	**-366,45**		**-550,00**	**-398,14**	**151,86**		**-31,69**
E 17	+ Zins- und sonstige Finanzerträge							
E 18	- Zins- und sonstige Finanzaufwendungen							
E 19	**Saldo der Zins- und sonstigen Finanzerträge und - aufwendungen**							
E 20	**Ordentliches Ergebnis**	**-366,45**		**-550,00**	**-398,14**	**151,86**		**-31,69**
E 21	**Außerordentliches Ergebnis**							
E 22	**Saldo aus internen Leistungsbeziehungen**							
E 23	**Jahresergebnis (Jahresüberschuss / Jahresfehlbetrag)**	**-366,45**		**-550,00**	**-398,14**	**151,86**		**-31,69**

Teilfinanzhaushalt Kostenstelle 1120000000 Personal

Berndorf

lfd. Nr.	Finanzrechnung	Ergebnis 2023 in € 1	Übertragung aus 2023 1) in € 2	Ansatz 2024 einschl.Nachträge in € 3	Ergebnis 2024 in € 4	Abweichung 2024 (Sp.4-(2+3)) in € 5	Übertragung in 2025 1) in € 6	Ergebnisveränd. ggü. 2023 in € 7
F 1	+Steuern und ähnliche Abgaben							
F 2	+Zuwendungen, allgemeine Umlagen und sonstige Transferzahlungen							
F 3	+Einzahlungen der sozialen Sicherung							
F 4	+Öffentlich-rechtliche Leistungsentgelte							
F 5	+Privatrechtliche Leistungsentgelte							
F 6	+Kostenerstattungen und Kostenumlagen							
F 7	+Sonstige laufende Einzahlungen							
F 8	**Summe der laufenden Einzahlungen aus Verwaltungstätigkeit**							
F 9	-Personal- und Versorgungsauszahlungen							
F 10	-Auszahlungen für Sach- und Dienstleistungen							
F 12	-Zuwendungen, Umlagen und sonstige Transferauszahlungen							
F 13	-Auszahlungen der sozialen Sicherung							
F 14	-Sonstige laufende Auszahlungen	366,45		550	398,14	-151,86		31,69
76414000	Unfallversicherungen	366,45		550	398,14	-151,86		31,69
F 15	**Summe der laufenden Auszahlungen aus Verwaltungtätigkeit**	**366,45**		**550**	**398,14**	**-151,86**		**31,69**
F 16	**Saldo d. lfd. Ein- und Auszahlungen aus Verwaltungstätigkeit**	**-366,45**		**-550**	**-398,14**	**151,86**		**-31,69**
F 17	+Zinseinzahlungen und sonstige Finanzeinzahlungen							
F 18	-Zinsauszahlungen und sonstige Finanzauszahlungen							
F 19	**Saldo der Zins- und sonstigen Finanzein- und -auszahlungen**							
F 20	**Saldo der ordentlichen Ein- u. Auszahlungen**	**-366,45**		**-550**	**-398,14**	**151,86**		**-31,69**
F 21	**Saldo der außerordentlichen Ein- und Auszahlungen**							
F 22	**Saldo der Ein- und Auszahlungen aus internen Leistungsbeziehungen**							
F 23	**Saldo der ordentl. u. außerordentl. Ein- und Auszahlungen**	**-366,45**		**-550**	**-398,14**	**151,86**		**-31,69**
F	**Entstehung des Finanzmittelüberschusses/-fehlbetrages aus Investitionstätigkeit**							
F 24	+Einzahlungen aus Investitionszuwendungen							
F 25	+Einzahlungen aus Beiträgen und ähnlichen Entgelten							
F 26	+Sonstige Investitionseinzahlungen							
F 27	**Summe der Einzahlungen aus Investitionstätigkeit**							
F 28	-Auszahlungen für immaterielle Vermögensgegenstände							
F 29	-Auszahlungen für Sachanlagen							
F 30	-Auszahlungen für Finanzanlagen							
F 31	-Sonstige Investitionsauszahlungen							
F 32	**Summe der Auszahlungen aus Investitionstätigkeit**							
F 33	**Saldo aus Ein- und Auszahlungen aus Investitionstätigkeit**							

Teilfinanzhaushalt Kostenstelle 1120000000 Personal

Berndorf

lfd. Nr.	Finanzrechnung	Ergebnis 2023 in € 1	Übertragung aus 2023 1) in € 2	Ansatz 2024 einschl.Nachträge in € 3	Ergebnis 2024 in € 4	Abweichung 2024 (Sp.4-(2+3)) in € 5	Übertragung in 2025 1) in € 6	Ergebnisveränd. ggü. 2023 in € 7
F 34	**Finanzmitttelüberschuss/-fehlbetrag**	**-366,45**		**-550**	**-398,14**	**151,86**		**-31,69**

Produktbeschreibung Kostenstelle 1146000000 Versicherungen

Berndorf

Verantwortliche Organisationseinheit	Verantwortliche Person(en)
Fachbereich 1 Organisation und Finanzen	Arno Fasen

Kurzbeschreibung	Haftpflichtversicherung
Auftragsgrundlage	Versicherungsverträge

Teilergebnishaushalt Kostenstelle 1146000000 Versicherungen

Berndorf

lfd. Nr.	Ergebnisrechnung	Ergebnis 2023 in € 1	Übertragung aus 2023 1) in € 2	Ansatz 2024 einschl.Nachträge in € 3	Ergebnis 2024 in € 4	Abweichung 2024 (Sp.4-(2+3)) in € 5	Übertragung in 2025 1) in € 6	Ergebnisveränd. ggü.2023 in € 7
E 1	Steuern und ähnliche Abgaben							
E 2	+ Zuwendungen, allgemeine Umlagen und sonstige Transfererträge							
E 3	+ Erträge der sozialen Sicherung							
E 4	+ Öffentlich-rechtliche Leistungsentgelte							
E 5	+ Privatrechtliche Leistungsentgelte							
E 6	+ Kostenerstattungen und Kostenumlagen							
E 7	+ Sonstige laufende Erträge							
E 8	**= Summe der laufenden Erträge aus Verwaltungstätigkeit**							
E 9	- Personal- und Versorgungsaufwendungen							
E 10	- Aufwendungen für Sach- und Dienstleistungen							
E 11	- Abschreibungen							
E 12	- Zuwendungen, Umlagen und sonstige Transferaufaufwendungen							
E 13	- Aufwendungen der sozialen Sicherung							
E 14	- Sonstige laufende Aufwendungen	1.025,64		1.000,00	1.049,93	49,93		24,29
56413000	Haftpflichtversicherungen	1.025,64		1.000,00	1.049,93	49,93		24,29
E 15	**= Summe der laufenden Aufwendungen aus Verwaltungstätigkeit**	**1.025,64**		**1.000,00**	**1.049,93**	**49,93**		**24,29**
E 16	**= Laufendes Ergebnis aus Verwaltungstätigkeit**	**-1.025,64**		**-1.000,00**	**-1.049,93**	**-49,93**		**-24,29**
E 17	+ Zins- und sonstige Finanzerträge							
E 18	- Zins- und sonstige Finanzaufwendungen							
E 19	**Saldo der Zins- und sonstigen Finanzerträge und - aufwendungen**							
E 20	**Ordentliches Ergebnis**	**-1.025,64**		**-1.000,00**	**-1.049,93**	**-49,93**		**-24,29**
E 21	**Außerordentliches Ergebnis**							
E 22	**Saldo aus internen Leistungsbeziehungen**							
E 23	**Jahresergebnis (Jahresüberschuss / Jahresfehlbetrag)**	**-1.025,64**		**-1.000,00**	**-1.049,93**	**-49,93**		**-24,29**

Teilfinanzhaushalt Kostenstelle 1146000000 Versicherungen

Berndorf

lfd. Nr.	Finanzrechnung	Ergebnis 2023 in € 1	Übertragung aus 2023 1) in € 2	Ansatz 2024 einschl.Nachträge in € 3	Ergebnis 2024 in € 4	Abweichung 2024 (Sp.4-(2+3)) in € 5	Übertragung in 2025 1) in € 6	Ergebnisveränd. ggü. 2023 in € 7
F 1	+Steuern und ähnliche Abgaben							
F 2	+Zuwendungen, allgemeine Umlagen und sonstige Transferzahlungen							
F 3	+Einzahlungen der sozialen Sicherung							
F 4	+Öffentlich-rechtliche Leistungsentgelte							
F 5	+Privatrechtliche Leistungsentgelte							
F 6	+Kostenerstattungen und Kostenumlagen							
F 7	+Sonstige laufende Einzahlungen							
F 8	**Summe der laufenden Einzahlungen aus Verwaltungstätigkeit**							
F 9	-Personal- und Versorgungsauszahlungen							
F 10	-Auszahlungen für Sach- und Dienstleistungen							
F 12	-Zuwendungen, Umlagen und sonstige Transferauszahlungen							
F 13	-Auszahlungen der sozialen Sicherung							
F 14	-Sonstige laufende Auszahlungen	1.025,64		1.000	1.049,93	49,93		24,29
76413000	Haftpflichtversicherungen	1.025,64		1.000	1.049,93	49,93		24,29
F 15	**Summe der laufenden Auszahlungen aus Verwaltungtätigkeit**	**1.025,64**		**1.000**	**1.049,93**	**49,93**		**24,29**
F 16	**Saldo d. lfd. Ein- und Auszahlungen aus Verwaltungstätigkeit**	**-1.025,64**		**-1.000**	**-1.049,93**	**-49,93**		**-24,29**
F 17	+Zinseinzahlungen und sonstige Finanzeinzahlungen							
F 18	-Zinsauszahlungen und sonstige Finanzauszahlungen							
F 19	**Saldo der Zins- und sonstigen Finanzein- und -auszahlungen**							
F 20	**Saldo der ordentlichen Ein- u. Auszahlungen**	**-1.025,64**		**-1.000**	**-1.049,93**	**-49,93**		**-24,29**
F 21	**Saldo der außerordentlichen Ein- und Auszahlungen**							
F 22	**Saldo der Ein- und Auszahlungen aus internen Leistungsbeziehungen**							
F 23	**Saldo der ordentl. u. außerordentl. Ein- und Auszahlungen**	**-1.025,64**		**-1.000**	**-1.049,93**	**-49,93**		**-24,29**
F	**Entstehung des Finanzmittelüberschusses/-fehlbetrages aus Investitionstätigkeit**							
F 24	+Einzahlungen aus Investitionszuwendungen							
F 25	+Einzahlungen aus Beiträgen und ähnlichen Entgelten							
F 26	+Sonstige Investitionseinzahlungen							
F 27	**Summe der Einzahlungen aus Investitionstätigkeit**							
F 28	-Auszahlungen für immaterielle Vermögensgegenstände							
F 29	-Auszahlungen für Sachanlagen							
F 30	-Auszahlungen für Finanzanlagen							
F 31	-Sonstige Investitionsauszahlungen							
F 32	**Summe der Auszahlungen aus Investitionstätigkeit**							
F 33	**Saldo aus Ein- und Auszahlungen aus Investitionstätigkeit**							

Teilfinanzhaushalt Kostenstelle 1146000000 Versicherungen

Berndorf

lfd. Nr.	Finanzrechnung	Ergebnis 2023 in € 1	Übertragung aus 2023 1) in € 2	Ansatz 2024 einschl.Nachträge in € 3	Ergebnis 2024 in € 4	Abweichung 2024 (Sp.4-(2+3)) in € 5	Übertragung in 2025 1) in € 6	Ergebnisveränd. ggü. 2023 in € 7
F 34	**Finanzmitttelüberschuss/-fehlbetrag**	**-1.025,64**		**-1.000**	**-1.049,93**	**-49,93**		**-24,29**

Produktbeschreibung Kostenstelle 2810000000 Heimat- und sonstige Kulturpflege

Berndorf

Verantwortliche Organisationseinheit	Verantwortliche Person(en)
Fachbereich 1 Organisation und Finanzen	Arno Fasen

Kurzbeschreibung

Förderung der Musikpflege

Aufwendungen für die Durchführung des St. Martinszuges, Förderung von Vereinen, die öffentliche Veranstaltungen kultureller Art oder der Brauchtums- und Heimatpflege durchführen.

Bereitstellung finanzieller Mittel zur Durchführung von Seniorenveranstaltungen bzw. -fahrten

Auftragsgrundlage

Beschlüsse des Ortsgemeinderates

Teilergebnishaushalt Kostenstelle 2810000000 Heimat- und sonstige Kulturpflege

Berndorf

lfd. Nr.	Ergebnisrechnung	Ergebnis 2023 in € 1	Übertragung aus 2023 1) in € 2	Ansatz 2024 einschl.Nachträge in € 3	Ergebnis 2024 in € 4	Abweichung 2024 (Sp.4-(2+3)) in € 5	Übertragung in 2025 1) in € 6	Ergebnisveränd. ggü.2023 in € 7
E 1	Steuern und ähnliche Abgaben							
E 2	+ Zuwendungen, allgemeine Umlagen und sonstige Transfererträge							
E 3	+ Erträge der sozialen Sicherung							
E 4	+ Öffentlich-rechtliche Leistungsentgelte							
E 5	+ Privatrechtliche Leistungsentgelte							
E 6	+ Kostenerstattungen und Kostenumlagen				96,30	96,30		96,30
44290000	Kostenerstattungen von Sonstigen nicht steuerbar				96,30	96,30		96,30
E 7	+ Sonstige laufende Erträge	3.191,83		1.500,00	11.420,00	9.920,00		8.228,17
46290000	Sonstige laufende Erträge	3.191,83		1.500,00	11.420,00	9.920,00		8.228,17
E 8	**= Summe der laufenden Erträge aus Verwaltungstätigkeit**	**3.191,83**		**1.500,00**	**11.516,30**	**10.016,30**		**8.324,47**
E 9	- Personal- und Versorgungsaufwendungen							
E 10	- Aufwendungen für Sach- und Dienstleistungen	2.355,04		2.700,00	2.749,98	49,98		394,94
52910000	Sonstige Aufwendungen für Sachleistungen	11,81			176,12	176,12		164,31
52915000	Aufwendungen für Heimatfeste	671,81		800,00	647,27	-152,73		-24,54
52916000	Aufwendungen für Senioren	1.671,42		1.800,00	1.776,59	-23,41		105,17
52917000	Aufwendungen für Volkstrauertag			100,00	150,00	50,00		150,00
E 11	- Abschreibungen							
E 12	- Zuwendungen, Umlagen und sonstige Transferaufaufwendungen	2.189,00		1.790,00	2.439,00	649,00		250,00
54159000	Zuweisungen an den sonstigen privaten Bereich	1.789,00			1.789,00	1.789,00		
54190000	Zuweisungen und Zuschüsse an Sonstige	400,00		1.790,00	650,00	-1.140,00		250,00
E 13	- Aufwendungen der sozialen Sicherung							
E 14	- Sonstige laufende Aufwendungen	150,00						-150,00
56931000	Ehrengaben/Repräsentationen	150,00						-150,00
E 15	**= Summe der laufenden Aufwendungen aus Verwaltungstätigkeit**	**4.694,04**		**4.490,00**	**5.188,98**	**698,98**		**494,94**
E 16	**= Laufendes Ergebnis aus Verwaltungstätigkeit**	**-1.502,21**		**-2.990,00**	**6.327,32**	**9.317,32**		**7.829,53**
E 17	+ Zins- und sonstige Finanzerträge							
E 18	- Zins- und sonstige Finanzaufwendungen							
E 19	**Saldo der Zins- und sonstigen Finanzerträge und - aufwendungen**							
E 20	**Ordentliches Ergebnis**	**-1.502,21**		**-2.990,00**	**6.327,32**	**9.317,32**		**7.829,53**
E 21	**Außerordentliches Ergebnis**							

Teilergebnishaushalt Kostenstelle 2810000000 Heimat- und sonstige Kulturpflege

Berndorf

lfd. Nr.	Ergebnisrechnung	Ergebnis 2023 in € 1	Übertragung aus 2023 1) in € 2	Ansatz 2024 einschl.Nachträge in € 3	Ergebnis 2024 in € 4	Abweichung 2024 (Sp.4-(2+3)) in € 5	Übertragung in 2025 1) in € 6	Ergebnisveränd. ggü.2023 in € 7
E 22	Saldo aus internen Leistungsbeziehungen							
E 23	Jahresergebnis (Jahresüberschuss / Jahresfehlbetrag)	-1.502,21		-2.990,00	6.327,32	9.317,32		7.829,53

Teilfinanzhaushalt Kostenstelle 2810000000 Heimat- und sonstige Kulturpflege

Berndorf

lfd. Nr.	Finanzrechnung	Ergebnis 2023 in € 1	Übertragung aus 2023 1) in € 2	Ansatz 2024 einschl.Nachträge in € 3	Ergebnis 2024 in € 4	Abweichung 2024 (Sp.4-(2+3)) in € 5	Übertragung in 2025 1) in € 6	Ergebnisveränd. ggü. 2023 in € 7
F 1	+Steuern und ähnliche Abgaben							
F 2	+Zuwendungen, allgemeine Umlagen und sonstige Transferzahlungen							
F 3	+Einzahlungen der sozialen Sicherung							
F 4	+Öffentlich-rechtliche Leistungsentgelte							
F 5	+Privatrechtliche Leistungsentgelte							
F 6	+Kostenerstattungen und Kostenumlagen				96,30	96,30		96,30
64290000	Kostenerstattung von Sonstigen				96,30	96,30		96,30
F 7	+Sonstige laufende Einzahlungen	3.191,83		1.500	11.420,00	9.920,00		8.228,17
66290000	Sonstige	3.191,83		1.500	11.420,00	9.920,00		8.228,17
F 8	**Summe der laufenden Einzahlungen aus Verwaltungstätigkeit**	**3.191,83**		**1.500**	**11.516,30**	**10.016,30**		**8.324,47**
F 9	-Personal- und Versorgungsauszahlungen							
F 10	-Auszahlungen für Sach- und Dienstleistungen	2.675,04		2.700	2.040,18	-659,82		-634,86
72910000	Sonst. Auszahlungen für Sachleistungen	11,81			176,12	176,12		164,31
72915000	Aufwendungen für Heimatfeste	671,81		800	245,78	-554,22		-426,03
72916000	Aufwendungen für Senioren	1.991,42		1.800	1.468,28	-331,72		-523,14
72917000	Aufwendungen für Volkstrauertag			100	150,00	50,00		150,00
F 12	-Zuwendungen, Umlagen und sonstige Transferauszahlungen	2.189,00		1.790	2.439,00	649,00		250,00
74159000	an den sonstigen privaten Bereich	1.789,00			1.789,00	1.789,00		
74190000	an übrige Bereiche	400,00		1.790	650,00	-1.140,00		250,00
F 13	-Auszahlungen der sozialen Sicherung							
F 14	-Sonstige laufende Auszahlungen	150,00						-150,00
76931000	Ehrengaben	150,00						-150,00
F 15	**Summe der laufenden Auszahlungen aus Verwaltungtätigkeit**	**5.014,04**		**4.490**	**4.479,18**	**-10,82**		**-534,86**
F 16	**Saldo d. lfd. Ein- und Auszahlungen aus Verwaltungstätigkeit**	**-1.822,21**		**-2.990**	**7.037,12**	**10.027,12**		**8.859,33**
F 17	+Zinseinzahlungen und sonstige Finanzeinzahlungen							
F 18	-Zinsauszahlungen und sonstige Finanzauszahlungen							
F 19	**Saldo der Zins- und sonstigen Finanzein- und -auszahlungen**							
F 20	**Saldo der ordentlichen Ein- u. Auszahlungen**	**-1.822,21**		**-2.990**	**7.037,12**	**10.027,12**		**8.859,33**
F 21	**Saldo der außerordentlichen Ein- und Auszahlungen**							
F 22	**Saldo der Ein- und Auszahlungen aus internen Leistungsbeziehungen**							
F 23	**Saldo der ordentl. u. außerordentl. Ein- und Auszahlungen**	**-1.822,21**		**-2.990**	**7.037,12**	**10.027,12**		**8.859,33**
F	**Entstehung des Finanzmittelüberschusses/-fehlbetrages aus Investitionstätigkeit**							
F 24	+Einzahlungen aus Investitionszuwendungen							
F 25	+Einzahlungen aus Beiträgen und ähnlichen Entgelten							
F 26	+Sonstige Investitionseinzahlungen							
F 27	**Summe der Einzahlungen aus Investitionstätigkeit**							

Teilfinanzhaushalt Kostenstelle 2810000000 Heimat- und sonstige Kulturpflege

Berndorf

lfd. Nr.	Finanzrechnung	Ergebnis 2023 in € 1	Übertragung aus 2023 1) in € 2	Ansatz 2024 einschl.Nachträge in € 3	Ergebnis 2024 in € 4	Abweichung 2024 (Sp.4-(2+3)) in € 5	Übertragung in 2025 1) in € 6	Ergebnisveränd. ggü. 2023 in € 7
F 28	-Auszahlungen für immaterielle Vermögensgegenstände							
F 29	-Auszahlungen für Sachanlagen							
F 30	-Auszahlungen für Finanzanlagen							
F 31	-Sonstige Investitionsauszahlungen							
F 32	**Summe der Auszahlungen aus Investitionstätigkeit**							
F 33	**Saldo aus Ein- und Auszahlungen aus Investitionstätigkeit**							
F 34	**Finanzmitttelüberschuss/-fehlbetrag**	**-1.822,21**		**-2.990**	**7.037,12**	**10.027,12**		**8.859,33**

Produktbeschreibung Kostenstelle 5551000000 Kommunale Forstwirtschaft

Berndorf

Verantwortliche Organisationseinheit	Verantwortliche Person(en)
Fachbereich 1 Organisation und Finanzen	Arno Fasen

Kurzbeschreibung Pflege und Bewirtschaftung des gemeindeeigenen Waldes zur Produktion von Holz und anderen Waldprodukten entsprechend den periodischen Betriebsplänen. Erhaltung und Förderung der ökologischen Funktion des Waldes sowie der sozialen Funktion.

Teilergebnishaushalt Kostenstelle 5551000000 Kommunale Forstwirtschaft

Berndorf

lfd. Nr.	Ergebnisrechnung	Ergebnis 2023 in € 1	Übertragung aus 2023 1) in € 2	Ansatz 2024 einschl.Nachträge in € 3	Ergebnis 2024 in € 4	Abweichung 2024 (Sp.4-(2+3)) in € 5	Übertragung in 2025 1) in € 6	Ergebnisveränd. ggü.2023 in € 7
E 1	Steuern und ähnliche Abgaben							
E 2	+ Zuwendungen, allgemeine Umlagen und sonstige Transfererträge	33.400,00		145.300,00	33.400,00	-111.900,00		
41441000	Zuweisungen lfd. Zwecke Bund	33.400,00			33.400,00	33.400,00		
41442000	Zuweisungen lfd. Zwecke Land			145.300,00		-145.300,00		
E 3	+ Erträge der sozialen Sicherung							
E 4	+ Öffentlich-rechtliche Leistungsentgelte							
E 5	+ Privatrechtliche Leistungsentgelte	81.690,71		69.220,00	136.734,91	67.514,91		55.044,20
44110007	Erträge aus Verkäufen 7 %	7.973,57			8.021,82	8.021,82		48,25
44110019	Erträge aus Verkäufen 19 %	73.717,14		69.220,00	128.713,09	59.493,09		54.995,95
E 6	+ Kostenerstattungen und Kostenumlagen	3.834,00		3.840,00	3.834,00	-6,00		
44290000	Kostenerstattungen von Sonstigen nicht steuerbar	3.834,00		3.840,00	3.834,00	-6,00		
E 7	+ Sonstige laufende Erträge	35.177,00			10.000,00	10.000,00		-25.177,00
45120001	Z Bestandsveränderungen an fertigen Erzeugnissen	35.177,00						-35.177,00
46290019	Sonstige laufende Erträge 19 %				10.000,00	10.000,00		10.000,00
E 8	**= Summe der laufenden Erträge aus Verwaltungstätigkeit**	**154.101,71**		**218.360,00**	**183.968,91**	**-34.391,09**		**29.867,20**
E 9	- Personal- und Versorgungsaufwendungen							
E 10	- Aufwendungen für Sach- und Dienstleistungen	83.638,81		92.370,00	64.177,03	-28.192,97		-19.461,78
52440000	Verbrauchsmittel	5,79			-8,28	-8,28		-14,07
52440007	Verbrauchsmittel 7 %				1.567,50	1.567,50		1.567,50
52440019	Verbrauchsmittel 19%	1.185,15		10.590,00	1.315,16	-9.274,84		130,01
52542100	Betriebskostenbeitrag an das Land	13.718,61		13.720,00	6.857,16	-6.862,84		-6.861,45
52543000	Kostenerstattungen an Gemeinden + Gemeindeverbände	3.368,24						-3.368,24
52543200	Erstattung Waldarbeiterlöhne (Gemeinden)	16.139,67		2.500,00	9.891,64	7.391,64		-6.248,03
52920019	Sonst. Aufwendungen f. Dienstleistungen 19 %	49.178,27		65.560,00	44.553,85	-21.006,15		-4.624,42
E 11	- Abschreibungen							
E 12	- Zuwendungen, Umlagen und sonstige Transferaufaufwendungen							
E 13	- Aufwendungen der sozialen Sicherung							
E 14	- Sonstige laufende Aufwendungen	6.242,96		5.060,00	61.123,29	56.063,29		54.880,33
56412000	Kfz-Versicherungen	19,19			20,94	20,94		1,75
56414000	Unfallversicherungen	4.284,36		4.290,00	5.775,49	1.485,49		1.491,13
56419000	Sonstige Versicherungen	316,14		320,00	309,59	-10,41		-6,55
56420019	Beiträge an Verbände und Vereine 19%	1.085,64			734,64	734,64		-351,00
56520000	Verluste und Wertminderungen Umlaufvermögen				53.745,00	53.745,00		53.745,00
56810000	Grundsteuer	537,63		450,00	537,63	87,63		

Teilergebnishaushalt Kostenstelle 5551000000 Kommunale Forstwirtschaft

Berndorf

lfd. Nr.	Ergebnisrechnung	Ergebnis 2023 in € 1	Übertragung aus 2023 1) in € 2	Ansatz 2024 einschl.Nachträge in € 3	Ergebnis 2024 in € 4	Abweichung 2024 (Sp.4-(2+3)) in € 5	Übertragung in 2025 1) in € 6	Ergebnisveränd. ggü.2023 in € 7
E 15	**= Summe der laufenden Aufwendungen aus Verwaltungstätigkeit**	**89.881,77**		**97.430,00**	**125.300,32**	**27.870,32**		**35.418,55**
E 16	**= Laufendes Ergebnis aus Verwaltungstätigkeit**	**64.219,94**		**120.930,00**	**58.668,59**	**-62.261,41**		**-5.551,35**
E 17	+ Zins- und sonstige Finanzerträge							
E 18	- Zins- und sonstige Finanzaufwendungen							
E 19	**Saldo der Zins- und sonstigen Finanzerträge und - aufwendungen**							
E 20	**Ordentliches Ergebnis**	**64.219,94**		**120.930,00**	**58.668,59**	**-62.261,41**		**-5.551,35**
E 21	**Außerordentliches Ergebnis**							
E 22	**Saldo aus internen Leistungsbeziehungen**	**-2.433,21**		**-10.000,00**	**-17.783,26**	**-7.783,26**		**-15.350,05**
48110000	Erträge aus internen Leistungsbeziehungen	2.433,21		10.000,00	17.783,26	7.783,26		15.350,05
E 23	**Jahresergebnis (Jahresüberschuss / Jahresfehlbetrag)**	**66.653,15**		**130.930,00**	**76.451,85**	**-54.478,15**		**9.798,70**

Erläuterungen

Erläuterung zu 41442000

Zuwendung Land VV Wiederaufbau RLP = 91.900 €

Teilfinanzhaushalt Kostenstelle 5551000000 Kommunale Forstwirtschaft

Berndorf

lfd. Nr.	Finanzrechnung	Ergebnis 2023 in € 1	Übertragung aus 2023 1) in € 2	Ansatz 2024 einschl.Nachträge in € 3	Ergebnis 2024 in € 4	Abweichung 2024 (Sp.4-(2+3)) in € 5	Übertragung in 2025 1) in € 6	Ergebnisveränd. ggü. 2023 in € 7
F 1	+Steuern und ähnliche Abgaben							
F 2	+Zuwendungen, allgemeine Umlagen und sonstige Transferzahlungen	33.400,00		145.300	33.400,00	-111.900,00		
61441000	vom Bund	33.400,00			33.400,00	33.400,00		
61442000	vom Land			145.300		-145.300,00		
F 3	+Einzahlungen der sozialen Sicherung							
F 4	+Öffentlich-rechtliche Leistungsentgelte							
F 5	+Privatrechtliche Leistungsentgelte	78.233,44		69.220	155.565,85	86.345,85		77.332,41
64110000	Erträge aus Verkäufen von Vorräten	78.233,44		69.220	155.565,85	86.345,85		77.332,41
F 6	+Kostenerstattungen und Kostenumlagen	3.834,00		3.840	3.834,00	-6,00		
64290000	Kostenerstattung von Sonstigen	3.834,00		3.840	3.834,00	-6,00		
F 7	+Sonstige laufende Einzahlungen	27.060,19			28.558,58	28.558,58		1.498,39
66410000	Abwicklung der Vorsteuer-Guthaben(Vorsteuerüberh.)	13.127,94						-13.127,94
66420000	Umsatzsteueranteile aus Verkauf eig.Leist./Erzeugn	13.932,25			28.558,58	28.558,58		14.626,33
F 8	**Summe der laufenden Einzahlungen aus Verwaltungstätigkeit**	**142.527,63**		**218.360**	**221.358,43**	**2.998,43**		**78.830,80**
F 9	-Personal- und Versorgungsauszahlungen							
F 10	-Auszahlungen für Sach- und Dienstleistungen	73.025,67		92.370	80.158,36	-12.211,64		7.132,69
72440000	Labor-,Werkstättenbed.,Lebensm,Arznei,Baumat,u.ä.	173,75		10.590	1.023,49	-9.566,51		849,74
72542100	Betriebskostenbeitrag an das Land	13.718,61		13.720	6.857,16	-6.862,84		-6.861,45
72543000	an Gemeinden und Gemeindeverbände				3.411,32	3.411,32		3.411,32
72543200	Erstattung Waldarbeiterlöhne (Gemeinden)	22.997,55		2.500	9.983,71	7.483,71		-13.013,84
72920000	Sonst. Auszahlungen für Dienstleistungen	36.135,76		65.560	58.882,68	-6.677,32		22.746,92
F 12	-Zuwendungen, Umlagen und sonstige Transferauszahlungen							
F 13	-Auszahlungen der sozialen Sicherung							
F 14	-Sonstige laufende Auszahlungen	14.860,12		5.060	22.901,70	17.841,70		8.041,58
76150000	Dienst- und Schutzkleidung, persönl. Ausrüstung	203,70						-203,70
76412000	Kfz-Versicherungen	19,19			20,94	20,94		1,75
76414000	Unfallversicherungen	4.370,12		4.290	5.150,89	860,89		780,77
76419000	Sonstige Versicherungen	316,14		320	309,59	-10,41		-6,55
76420000	Beiträge z.Wirtschaftsverb.,Berufsvertretg.,Verein	1.085,64			63,64	63,64		-1.022,00
76510000	Abwicklung d. Umsatzsteuerzahllast (USt.überhang)				5.421,97	5.421,97		5.421,97
76520000	Vorsteueranteile aus Eingangsrechnungen	8.327,70			11.397,04	11.397,04		3.069,34
76810000	Grundsteuer	537,63		450	537,63	87,63		
F 15	**Summe der laufenden Auszahlungen aus Verwaltungtätigkeit**	**87.885,79**		**97.430**	**103.060,06**	**5.630,06**		**15.174,27**
F 16	**Saldo d. lfd. Ein- und Auszahlungen aus Verwaltungstätigkeit**	**54.641,84**		**120.930**	**118.298,37**	**-2.631,63**		**63.656,53**
F 17	+Zinseinzahlungen und sonstige Finanzeinzahlungen							
F 18	-Zinsauszahlungen und sonstige Finanzauszahlungen							

Teilfinanzhaushalt Kostenstelle 5551000000 Kommunale Forstwirtschaft

Berndorf

lfd. Nr.	Finanzrechnung	Ergebnis 2023 in € 1	Übertragung aus 2023 1) in € 2	Ansatz 2024 einschl.Nachträge in € 3	Ergebnis 2024 in € 4	Abweichung 2024 (Sp.4-(2+3)) in € 5	Übertragung in 2025 1) in € 6	Ergebnisveränd. ggü. 2023 in € 7
F 19	**Saldo der Zins- und sonstigen Finanzein- und -auszahlungen**							
F 20	**Saldo der ordentlichen Ein- u. Auszahlungen**	**54.641,84**		**120.930**	**118.298,37**	**-2.631,63**		**63.656,53**
F 21	**Saldo der außerordentlichen Ein- und Auszahlungen**							
F 22	**Saldo der Ein- und Auszahlungen aus internen Leistungsbeziehungen**							
69810000	Einzahlungen aus intern. Leistungsbeziehungen	2.433,21		10.000	17.783,26	7.783,26		15.350,05
F 23	**Saldo der ordentl. u. außerordentl. Ein- und Auszahlungen**	**54.641,84**		**120.930**	**118.298,37**	**-2.631,63**		**63.656,53**
F	**Entstehung des Finanzmittelüberschusses/-fehlbetrages aus Investitionstätigkeit**							
F 24	+Einzahlungen aus Investitionszuwendungen							
F 25	+Einzahlungen aus Beiträgen und ähnlichen Entgelten							
F 26	+Sonstige Investitionseinzahlungen							
F 27	**Summe der Einzahlungen aus Investitionstätigkeit**							
F 28	-Auszahlungen für immaterielle Vermögensgegenstände							
F 29	-Auszahlungen für Sachanlagen							
F 30	-Auszahlungen für Finanzanlagen							
F 31	-Sonstige Investitionsauszahlungen							
F 32	**Summe der Auszahlungen aus Investitionstätigkeit**							
F 33	**Saldo aus Ein- und Auszahlungen aus Investitionstätigkeit**							
F 34	**Finanzmitttelüberschuss/-fehlbetrag**	**57.075,05**		**130.930**	**136.081,63**	**5.151,63**		**79.006,58**

Produktbeschreibung Kostenstelle 5552040000 Jagdgenossenschaft Berndorf

Berndorf

Verantwortliche Organisationseinheit	Verantwortliche Person(en)
Fachbereich 1 Organisation und Finanzen	Arno Fasen

Teilergebnishaushalt Kostenstelle 5552040000 Jagdgenossenschaft Berndorf

Berndorf

lfd. Nr.	Ergebnisrechnung	Ergebnis 2023 in € 1	Übertragung aus 2023 1) in € 2	Ansatz 2024 einschl.Nachträge in € 3	Ergebnis 2024 in € 4	Abweichung 2024 (Sp.4-(2+3)) in € 5	Übertragung in 2025 1) in € 6	Ergebnisveränd. ggü.2023 in € 7
E 1	Steuern und ähnliche Abgaben							
E 2	+ Zuwendungen, allgemeine Umlagen und sonstige Transfererträge							
E 3	+ Erträge der sozialen Sicherung							
E 4	+ Öffentlich-rechtliche Leistungsentgelte							
E 5	+ Privatrechtliche Leistungsentgelte	13.000,00		13.000,00	13.000,00			
44125000	Jagdpacht steuerfrei	13.000,00		13.000,00	13.000,00			
E 6	+ Kostenerstattungen und Kostenumlagen							
E 7	+ Sonstige laufende Erträge							
E 8	**= Summe der laufenden Erträge aus Verwaltungstätigkeit**	**13.000,00**		**13.000,00**	**13.000,00**			
E 9	- Personal- und Versorgungsaufwendungen							
E 10	- Aufwendungen für Sach- und Dienstleistungen							
E 11	- Abschreibungen							
E 12	- Zuwendungen, Umlagen und sonstige Transferaufaufwendungen							
E 13	- Aufwendungen der sozialen Sicherung							
E 14	- Sonstige laufende Aufwendungen							
E 15	**= Summe der laufenden Aufwendungen aus Verwaltungstätigkeit**							
E 16	**= Laufendes Ergebnis aus Verwaltungstätigkeit**	**13.000,00**		**13.000,00**	**13.000,00**			
E 17	+ Zins- und sonstige Finanzerträge							
E 18	- Zins- und sonstige Finanzaufwendungen							
E 19	**Saldo der Zins- und sonstigen Finanzerträge und - aufwendungen**							
E 20	**Ordentliches Ergebnis**	**13.000,00**		**13.000,00**	**13.000,00**			
E 21	**Außerordentliches Ergebnis**							
E 22	**Saldo aus internen Leistungsbeziehungen**	**11.700,00**		**11.700,00**	**11.700,00**			
58110000	Aufwendungen aus internen Leistungsbeziehungen	11.700,00		11.700,00	11.700,00			
E 23	**Jahresergebnis (Jahresüberschuss / Jahresfehlbetrag)**	**1.300,00**		**1.300,00**	**1.300,00**			

Teilfinanzhaushalt Kostenstelle 5552040000 Jagdgenossenschaft Berndorf

Berndorf

lfd. Nr.	Finanzrechnung	Ergebnis 2023 in € 1	Übertragung aus 2023 1) in € 2	Ansatz 2024 einschl.Nachträge in € 3	Ergebnis 2024 in € 4	Abweichung 2024 (Sp.4-(2+3)) in € 5	Übertragung in 2025 1) in € 6	Ergebnisveränd. ggü. 2023 in € 7
F 1	+Steuern und ähnliche Abgaben							
F 2	+Zuwendungen, allgemeine Umlagen und sonstige Transferzahlungen							
F 3	+Einzahlungen der sozialen Sicherung							
F 4	+Öffentlich-rechtliche Leistungsentgelte							
F 5	+Privatrechtliche Leistungsentgelte	13.000,00		13.000	13.000,00			
64125000	Jagdpacht	13.000,00		13.000	13.000,00			
F 6	+Kostenerstattungen und Kostenumlagen							
F 7	+Sonstige laufende Einzahlungen							
F 8	**Summe der laufenden Einzahlungen aus Verwaltungstätigkeit**	**13.000,00**		**13.000**	**13.000,00**			
F 9	-Personal- und Versorgungsauszahlungen							
F 10	-Auszahlungen für Sach- und Dienstleistungen							
F 12	-Zuwendungen, Umlagen und sonstige Transferauszahlungen							
F 13	-Auszahlungen der sozialen Sicherung							
F 14	-Sonstige laufende Auszahlungen							
F 15	**Summe der laufenden Auszahlungen aus Verwaltungtätigkeit**							
F 16	**Saldo d. lfd. Ein- und Auszahlungen aus Verwaltungstätigkeit**	**13.000,00**		**13.000**	**13.000,00**			
F 17	+Zinseinzahlungen und sonstige Finanzeinzahlungen							
F 18	-Zinsauszahlungen und sonstige Finanzauszahlungen							
F 19	**Saldo der Zins- und sonstigen Finanzein- und -auszahlungen**							
F 20	**Saldo der ordentlichen Ein- u. Auszahlungen**	**13.000,00**		**13.000**	**13.000,00**			
F 21	**Saldo der außerordentlichen Ein- und Auszahlungen**							
F 22	**Saldo der Ein- und Auszahlungen aus internen Leistungsbeziehungen**							
79810000	Ausz. aus intern. Leistungsbeziehungen	11.700,00		11.700	11.700,00			
F 23	**Saldo der ordentl. u. außerordentl. Ein- und Auszahlungen**	**13.000,00**		**13.000**	**13.000,00**			
F	**Entstehung des Finanzmittelüberschusses/-fehlbetrages aus Investitionstätigkeit**							
F 24	+Einzahlungen aus Investitionszuwendungen							
F 25	+Einzahlungen aus Beiträgen und ähnlichen Entgelten							
F 26	+Sonstige Investitionseinzahlungen							
F 27	**Summe der Einzahlungen aus Investitionstätigkeit**							
F 28	-Auszahlungen für immaterielle Vermögensgegenstände							
F 29	-Auszahlungen für Sachanlagen							
F 30	-Auszahlungen für Finanzanlagen							
F 31	-Sonstige Investitionsauszahlungen							
F 32	**Summe der Auszahlungen aus Investitionstätigkeit**							

Teilfinanzhaushalt Kostenstelle 5552040000 Jagdgenossenschaft Berndorf

Berndorf

lfd. Nr.	Finanzrechnung	Ergebnis 2023 in € 1	Übertragung aus 2023 1) in € 2	Ansatz 2024 einschl.Nachträge in € 3	Ergebnis 2024 in € 4	Abweichung 2024 (Sp.4-(2+3)) in € 5	Übertragung in 2025 1) in € 6	Ergebnisveränd. ggü. 2023 in € 7
F 33	**Saldo aus Ein- und Auszahlungen aus Investitionstätigkeit**							
F 34	**Finanzmitttelüberschuss/-fehlbetrag**	**1.300,00**		**1.300**	**1.300,00**			

Produktbeschreibung Kostenstelle 1141040600 Gemeindewohnung Berndorf

Berndorf

Verantwortliche Organisationseinheit	Verantwortliche Person(en)
Fachbereich 2 Bauen und Umwelt	Oliver Schwarz

Kurzbeschreibung Unterhaltung und Bewirtschaftung der Gemeindewohnung

Teilergebnishaushalt Kostenstelle 1141040600 Gemeindewohnung Berndorf

Berndorf

lfd. Nr.	Ergebnisrechnung	Ergebnis 2023 in € 1	Übertragung aus 2023 1) in € 2	Ansatz 2024 einschl.Nachträge in € 3	Ergebnis 2024 in € 4	Abweichung 2024 (Sp.4-(2+3)) in € 5	Übertragung in 2025 1) in € 6	Ergebnisveränd. ggü.2023 in € 7
E 1	Steuern und ähnliche Abgaben							
E 2	+ Zuwendungen, allgemeine Umlagen und sonstige Transfererträge	41,69			41,69	41,69		
41510000	Auflösung Sopo Zuwendungen	41,69			41,69	41,69		
E 3	+ Erträge der sozialen Sicherung							
E 4	+ Öffentlich-rechtliche Leistungsentgelte							
E 5	+ Privatrechtliche Leistungsentgelte	3.000,00		3.000,00	3.000,00			
44120000	Mieten und Pachten steuerfrei	3.000,00		3.000,00	3.000,00			
E 6	+ Kostenerstattungen und Kostenumlagen	558,69		600,00	556,20	-43,80		-2,49
44290000	Kostenerstattungen von Sonstigen nicht steuerbar			600,00		-600,00		
44290001	Nebenkostenerstattungen Miete steuerfrei	558,69			556,20	556,20		-2,49
E 7	+ Sonstige laufende Erträge							
E 8	**= Summe der laufenden Erträge aus Verwaltungstätigkeit**	**3.600,38**		**3.600,00**	**3.597,89**	**-2,11**		**-2,49**
E 9	- Personal- und Versorgungsaufwendungen							
E 10	- Aufwendungen für Sach- und Dienstleistungen	504,76		950,00	401,37	-548,63		-103,39
52220000	Wasser/Abwasser/Wiederkehrender Beitrag Kanal	252,57		300,00	252,57	-47,43		
52230000	Abfallbeseitigung	148,80		150,00	148,80	-1,20		
52313000	Unterhaltung Gebäude	103,39		500,00		-500,00		-103,39
E 11	- Abschreibungen							
E 12	- Zuwendungen, Umlagen und sonstige Transferaufaufwendungen							
E 13	- Aufwendungen der sozialen Sicherung							
E 14	- Sonstige laufende Aufwendungen	297,05		130,00	166,42	36,42		-130,63
56810000	Grundsteuer	297,05		130,00	166,42	36,42		-130,63
E 15	**= Summe der laufenden Aufwendungen aus Verwaltungstätigkeit**	**801,81**		**1.080,00**	**567,79**	**-512,21**		**-234,02**
E 16	**= Laufendes Ergebnis aus Verwaltungstätigkeit**	**2.798,57**		**2.520,00**	**3.030,10**	**510,10**		**231,53**
E 17	+ Zins- und sonstige Finanzerträge							
E 18	- Zins- und sonstige Finanzaufwendungen							
E 19	**Saldo der Zins- und sonstigen Finanzerträge und - aufwendungen**							
E 20	**Ordentliches Ergebnis**	**2.798,57**		**2.520,00**	**3.030,10**	**510,10**		**231,53**
E 21	**Außerordentliches Ergebnis**							
E 22	**Saldo aus internen Leistungsbeziehungen**							
E 23	**Jahresergebnis (Jahresüberschuss / Jahresfehlbetrag)**	**2.798,57**		**2.520,00**	**3.030,10**	**510,10**		**231,53**

Teilfinanzhaushalt Kostenstelle 1141040600 Gemeindewohnung Berndorf

Berndorf

lfd. Nr.	Finanzrechnung	Ergebnis 2023 in € 1	Übertragung aus 2023 1) in € 2	Ansatz 2024 einschl.Nachträge in € 3	Ergebnis 2024 in € 4	Abweichung 2024 (Sp.4-(2+3)) in € 5	Übertragung in 2025 1) in € 6	Ergebnisveränd. ggü. 2023 in € 7
F 1	+Steuern und ähnliche Abgaben							
F 2	+Zuwendungen, allgemeine Umlagen und sonstige Transferzahlungen							
F 3	+Einzahlungen der sozialen Sicherung							
F 4	+Öffentlich-rechtliche Leistungsentgelte							
F 5	+Privatrechtliche Leistungsentgelte	3.000,00		3.000	3.000,00			
64120000	Mieten und Pachten	3.000,00		3.000	3.000,00			
F 6	+Kostenerstattungen und Kostenumlagen	514,89		600	643,80	43,80		128,91
64290000	Kostenerstattung von Sonstigen	514,89		600	643,80	43,80		128,91
F 7	+Sonstige laufende Einzahlungen							
F 8	**Summe der laufenden Einzahlungen aus Verwaltungstätigkeit**	**3.514,89**		**3.600**	**3.643,80**	**43,80**		**128,91**
F 9	-Personal- und Versorgungsauszahlungen							
F 10	-Auszahlungen für Sach- und Dienstleistungen	958,59		950	399,07	-550,93		-559,52
72220000	Wasser/Abwasser/Wiederkehrender Beitrag Kanal	137,00		300	250,27	-49,73		113,27
72230000	Abfallbeseitigung	148,80		150	148,80	-1,20		
72313000	Gebäude einschl Bestandt.,die ihm zuzuordnen sind	672,79		500		-500,00		-672,79
F 12	-Zuwendungen, Umlagen und sonstige Transferauszahlungen							
F 13	-Auszahlungen der sozialen Sicherung							
F 14	-Sonstige laufende Auszahlungen	297,05		130	166,42	36,42		-130,63
76810000	Grundsteuer	297,05		130	166,42	36,42		-130,63
F 15	**Summe der laufenden Auszahlungen aus Verwaltungtätigkeit**	**1.255,64**		**1.080**	**565,49**	**-514,51**		**-690,15**
F 16	**Saldo d. lfd. Ein- und Auszahlungen aus Verwaltungstätigkeit**	**2.259,25**		**2.520**	**3.078,31**	**558,31**		**819,06**
F 17	+Zinseinzahlungen und sonstige Finanzeinzahlungen							
F 18	-Zinsauszahlungen und sonstige Finanzauszahlungen							
F 19	**Saldo der Zins- und sonstigen Finanzein- und -auszahlungen**							
F 20	**Saldo der ordentlichen Ein- u. Auszahlungen**	**2.259,25**		**2.520**	**3.078,31**	**558,31**		**819,06**
F 21	**Saldo der außerordentlichen Ein- und Auszahlungen**							
F 22	**Saldo der Ein- und Auszahlungen aus internen Leistungsbeziehungen**							
F 23	**Saldo der ordentl. u. außerordentl. Ein- und Auszahlungen**	**2.259,25**		**2.520**	**3.078,31**	**558,31**		**819,06**
F	**Entstehung des Finanzmittelüberschusses/-fehlbetrages aus Investitionstätigkeit**							
F 24	+Einzahlungen aus Investitionszuwendungen							
F 25	+Einzahlungen aus Beiträgen und ähnlichen Entgelten							
F 26	+Sonstige Investitionseinzahlungen							
F 27	**Summe der Einzahlungen aus Investitionstätigkeit**							
F 28	-Auszahlungen für immaterielle Vermögensgegenstände							
F 29	-Auszahlungen für Sachanlagen							

Teilfinanzhaushalt Kostenstelle 1141040600 Gemeindewohnung Berndorf

Berndorf

lfd. Nr.	Finanzrechnung	Ergebnis 2023 in € 1	Übertragung aus 2023 1) in € 2	Ansatz 2024 einschl.Nachträge in € 3	Ergebnis 2024 in € 4	Abweichung 2024 (Sp.4-(2+3)) in € 5	Übertragung in 2025 1) in € 6	Ergebnisveränd. ggü. 2023 in € 7
F 30	-Auszahlungen für Finanzanlagen							
F 31	-Sonstige Investitionsauszahlungen							
F 32	**Summe der Auszahlungen aus Investitionstätigkeit**							
F 33	**Saldo aus Ein- und Auszahlungen aus Investitionstätigkeit**							
F 34	**Finanzmitttelüberschuss/-fehlbetrag**	**2.259,25**		**2.520**	**3.078,31**	**558,31**		**819,06**

Produktbeschreibung Kostenstelle 1141040601 Jagdhütte Berndorf

Berndorf

Verantwortliche Organisationseinheit	Verantwortliche Person(en)

Teilergebnishaushalt Kostenstelle 1141040601 Jagdhütte Berndorf

Berndorf

lfd. Nr.	Ergebnisrechnung	Ergebnis 2023 in € 1	Übertragung aus 2023 1) in € 2	Ansatz 2024 einschl.Nachträge in € 3	Ergebnis 2024 in € 4	Abweichung 2024 (Sp.4-(2+3)) in € 5	Übertragung in 2025 1) in € 6	Ergebnisveränd. ggü.2023 in € 7
E 1	Steuern und ähnliche Abgaben							
E 2	+ Zuwendungen, allgemeine Umlagen und sonstige Transfererträge							
E 3	+ Erträge der sozialen Sicherung							
E 4	+ Öffentlich-rechtliche Leistungsentgelte							
E 5	+ Privatrechtliche Leistungsentgelte							
E 6	+ Kostenerstattungen und Kostenumlagen							
E 7	+ Sonstige laufende Erträge							
E 8	**= Summe der laufenden Erträge aus Verwaltungstätigkeit**							
E 9	- Personal- und Versorgungsaufwendungen							
E 10	- Aufwendungen für Sach- und Dienstleistungen							
E 11	- Abschreibungen							
E 12	- Zuwendungen, Umlagen und sonstige Transferaufaufwendungen							
E 13	- Aufwendungen der sozialen Sicherung							
E 14	- Sonstige laufende Aufwendungen	400,99		320,00	388,09	68,09		-12,90
56411000	Gebäudeversicherungen	400,99		320,00	388,09	68,09		-12,90
E 15	**= Summe der laufenden Aufwendungen aus Verwaltungstätigkeit**	**400,99**		**320,00**	**388,09**	**68,09**		**-12,90**
E 16	**= Laufendes Ergebnis aus Verwaltungstätigkeit**	**-400,99**		**-320,00**	**-388,09**	**-68,09**		**12,90**
E 17	+ Zins- und sonstige Finanzerträge							
E 18	- Zins- und sonstige Finanzaufwendungen							
E 19	**Saldo der Zins- und sonstigen Finanzerträge und - aufwendungen**							
E 20	**Ordentliches Ergebnis**	**-400,99**		**-320,00**	**-388,09**	**-68,09**		**12,90**
E 21	**Außerordentliches Ergebnis**							
E 22	**Saldo aus internen Leistungsbeziehungen**							
E 23	**Jahresergebnis (Jahresüberschuss / Jahresfehlbetrag)**	**-400,99**		**-320,00**	**-388,09**	**-68,09**		**12,90**

Teilfinanzhaushalt Kostenstelle 1141040601 Jagdhütte Berndorf

Berndorf

lfd. Nr.	Finanzrechnung	Ergebnis 2023 in € 1	Übertragung aus 2023 1) in € 2	Ansatz 2024 einschl.Nachträge in € 3	Ergebnis 2024 in € 4	Abweichung 2024 (Sp.4-(2+3)) in € 5	Übertragung in 2025 1) in € 6	Ergebnisveränd. ggü. 2023 in € 7
F 1	+Steuern und ähnliche Abgaben							
F 2	+Zuwendungen, allgemeine Umlagen und sonstige Transferzahlungen							
F 3	+Einzahlungen der sozialen Sicherung							
F 4	+Öffentlich-rechtliche Leistungsentgelte							
F 5	+Privatrechtliche Leistungsentgelte							
F 6	+Kostenerstattungen und Kostenumlagen							
F 7	+Sonstige laufende Einzahlungen							
F 8	**Summe der laufenden Einzahlungen aus Verwaltungstätigkeit**							
F 9	-Personal- und Versorgungsauszahlungen							
F 10	-Auszahlungen für Sach- und Dienstleistungen	1.188,22						-1.188,22
72313000	Gebäude einschl Bestandt.,die ihm zuzuordnen sind	1.188,22						-1.188,22
F 12	-Zuwendungen, Umlagen und sonstige Transferauszahlungen							
F 13	-Auszahlungen der sozialen Sicherung							
F 14	-Sonstige laufende Auszahlungen	400,99		320	388,09	68,09		-12,90
76411000	Gebäudeversicherungen	400,99		320	388,09	68,09		-12,90
F 15	**Summe der laufenden Auszahlungen aus Verwaltungtätigkeit**	**1.589,21**		**320**	**388,09**	**68,09**		**-1.201,12**
F 16	**Saldo d. lfd. Ein- und Auszahlungen aus Verwaltungstätigkeit**	**-1.589,21**		**-320**	**-388,09**	**-68,09**		**1.201,12**
F 17	+Zinseinzahlungen und sonstige Finanzeinzahlungen							
F 18	-Zinsauszahlungen und sonstige Finanzauszahlungen							
F 19	**Saldo der Zins- und sonstigen Finanzein- und -auszahlungen**							
F 20	**Saldo der ordentlichen Ein- u. Auszahlungen**	**-1.589,21**		**-320**	**-388,09**	**-68,09**		**1.201,12**
F 21	**Saldo der außerordentlichen Ein- und Auszahlungen**							
F 22	**Saldo der Ein- und Auszahlungen aus internen Leistungsbeziehungen**							
F 23	**Saldo der ordentl. u. außerordentl. Ein- und Auszahlungen**	**-1.589,21**		**-320**	**-388,09**	**-68,09**		**1.201,12**
F	**Entstehung des Finanzmittelüberschusses/-fehlbetrages aus Investitionstätigkeit**							
F 24	+Einzahlungen aus Investitionszuwendungen							
F 25	+Einzahlungen aus Beiträgen und ähnlichen Entgelten							
F 26	+Sonstige Investitionseinzahlungen							
F 27	**Summe der Einzahlungen aus Investitionstätigkeit**							
F 28	-Auszahlungen für immaterielle Vermögensgegenstände							
F 29	-Auszahlungen für Sachanlagen							
F 30	-Auszahlungen für Finanzanlagen							
F 31	-Sonstige Investitionsauszahlungen							
F 32	**Summe der Auszahlungen aus Investitionstätigkeit**							

Teilfinanzhaushalt Kostenstelle 1141040601 Jagdhütte Berndorf

Berndorf

lfd. Nr.	Finanzrechnung	Ergebnis 2023 in € 1	Übertragung aus 2023 1) in € 2	Ansatz 2024 einschl.Nachträge in € 3	Ergebnis 2024 in € 4	Abweichung 2024 (Sp.4-(2+3)) in € 5	Übertragung in 2025 1) in € 6	Ergebnisveränd. ggü. 2023 in € 7
F 33	**Saldo aus Ein- und Auszahlungen aus Investitionstätigkeit**							
F 34	**Finanzmitttelüberschuss/-fehlbetrag**	**-1.589,21**		**-320**	**-388,09**	**-68,09**		**1.201,12**

Produktbeschreibung Kostenstelle 1142000000 Liegenschaften

Berndorf

Verantwortliche Organisationseinheit	Verantwortliche Person(en)
Fachbereich 2 Bauen und Umwelt	Oliver Schwarz

Kurzbeschreibung	Verwaltung der unbebauten Grundstücke, Verpachtung der landwirtschaftlichen Flächen. An- und Verkauf von Grundstücken
Auftragsgrundlage	Gemeindeordnung (GemO), Pachtverträge, Beschlüsse des Ortsgemeinderates

Teilergebnishaushalt Kostenstelle 1142000000 Liegenschaften

Berndorf

lfd. Nr.	Ergebnisrechnung	Ergebnis 2023 in € 1	Übertragung aus 2023 1) in € 2	Ansatz 2024 einschl.Nachträge in € 3	Ergebnis 2024 in € 4	Abweichung 2024 (Sp.4-(2+3)) in € 5	Übertragung in 2025 1) in € 6	Ergebnisveränd. ggü.2023 in € 7
E 1	Steuern und ähnliche Abgaben							
E 2	+ Zuwendungen, allgemeine Umlagen und sonstige Transfererträge							
E 3	+ Erträge der sozialen Sicherung							
E 4	+ Öffentlich-rechtliche Leistungsentgelte							
E 5	+ Privatrechtliche Leistungsentgelte	30.463,80		30.500,00	32.481,17	1.981,17		2.017,37
44120000	Mieten und Pachten steuerfrei	30.463,80		30.500,00	32.481,17	1.981,17		2.017,37
E 6	+ Kostenerstattungen und Kostenumlagen	527,94			1.175,95	1.175,95		648,01
44249000	Kostenerstattungen v. sonst. öffentlichen Bereich				264,39	264,39		264,39
44290000	Kostenerstattungen von Sonstigen nicht steuerbar	527,94			911,56	911,56		383,62
E 7	+ Sonstige laufende Erträge							
E 8	**= Summe der laufenden Erträge aus Verwaltungstätigkeit**	**30.991,74**		**30.500,00**	**33.657,12**	**3.157,12**		**2.665,38**
E 9	- Personal- und Versorgungsaufwendungen							
E 10	- Aufwendungen für Sach- und Dienstleistungen	4.120,77		2.400,00	2.271,33	-128,67		-1.849,44
52220000	Wasser/Abwasser/Wiederkehrender Beitrag Kanal	2.297,09		2.400,00	1.364,43	-1.035,57		-932,66
52311000	Unterhaltung Grundstücke	1.823,68			906,90	906,90		-916,78
E 11	- Abschreibungen							
E 12	- Zuwendungen, Umlagen und sonstige Transferaufaufwendungen							
E 13	- Aufwendungen der sozialen Sicherung							
E 14	- Sonstige laufende Aufwendungen	11.852,07		1.200,00	1.268,10	68,10		-10.583,97
56253000	Gerichts-, Anwalts-, Notar-, Gerichtsvollzieherk.	10.584,57						-10.584,57
56810000	Grundsteuer	1.267,50		1.200,00	1.268,10	68,10		0,60
E 15	**= Summe der laufenden Aufwendungen aus Verwaltungstätigkeit**	**15.972,84**		**3.600,00**	**3.539,43**	**-60,57**		**-12.433,41**
E 16	**= Laufendes Ergebnis aus Verwaltungstätigkeit**	**15.018,90**		**26.900,00**	**30.117,69**	**3.217,69**		**15.098,79**
E 17	+ Zins- und sonstige Finanzerträge							
E 18	- Zins- und sonstige Finanzaufwendungen							
E 19	**Saldo der Zins- und sonstigen Finanzerträge und - aufwendungen**							
E 20	**Ordentliches Ergebnis**	**15.018,90**		**26.900,00**	**30.117,69**	**3.217,69**		**15.098,79**
E 21	**Außerordentliches Ergebnis**							
E 22	**Saldo aus internen Leistungsbeziehungen**							
E 23	**Jahresergebnis (Jahresüberschuss / Jahresfehlbetrag)**	**15.018,90**		**26.900,00**	**30.117,69**	**3.217,69**		**15.098,79**

Teilfinanzhaushalt Kostenstelle 1142000000 Liegenschaften

Berndorf

lfd. Nr.	Finanzrechnung	Ergebnis 2023 in € 1	Übertragung aus 2023 1) in € 2	Ansatz 2024 einschl.Nachträge in € 3	Ergebnis 2024 in € 4	Abweichung 2024 (Sp.4-(2+3)) in € 5	Übertragung in 2025 1) in € 6	Ergebnisveränd. ggü. 2023 in € 7
F 1	+Steuern und ähnliche Abgaben							
F 2	+Zuwendungen, allgemeine Umlagen und sonstige Transferzahlungen							
F 3	+Einzahlungen der sozialen Sicherung							
F 4	+Öffentlich-rechtliche Leistungsentgelte							
F 5	+Privatrechtliche Leistungsentgelte	30.463,80		30.500	32.481,17	1.981,17		2.017,37
64120000	Mieten und Pachten	30.463,80		30.500	32.481,17	1.981,17		2.017,37
F 6	+Kostenerstattungen und Kostenumlagen	785,69			1.175,53	1.175,53		389,84
64290000	Kostenerstattung von Sonstigen	785,69			1.175,53	1.175,53		389,84
F 7	+Sonstige laufende Einzahlungen	8.951,81						-8.951,81
66112000	Einz. aus Veräußerung v. Grundstücken u. Gebäuden	8.951,81						-8.951,81
F 8	**Summe der laufenden Einzahlungen aus Verwaltungstätigkeit**	**40.201,30**		**30.500**	**33.656,70**	**3.156,70**		**-6.544,60**
F 9	-Personal- und Versorgungsauszahlungen							
F 10	-Auszahlungen für Sach- und Dienstleistungen	4.032,48		2.400	3.277,66	877,66		-754,82
72220000	Wasser/Abwasser/Wiederkehrender Beitrag Kanal	2.208,80		2.400	2.370,76	-29,24		161,96
72311000	Grundstücke	1.823,68			906,90	906,90		-916,78
F 12	-Zuwendungen, Umlagen und sonstige Transferauszahlungen							
F 13	-Auszahlungen der sozialen Sicherung							
F 14	-Sonstige laufende Auszahlungen	11.852,07		1.200	1.268,10	68,10		-10.583,97
76253000	Gerichts-, Anwalts-, Notar-, Gerichtsvollzieherk.	10.584,57						-10.584,57
76810000	Grundsteuer	1.267,50		1.200	1.268,10	68,10		0,60
F 15	**Summe der laufenden Auszahlungen aus Verwaltungtätigkeit**	**15.884,55**		**3.600**	**4.545,76**	**945,76**		**-11.338,79**
F 16	**Saldo d. lfd. Ein- und Auszahlungen aus Verwaltungstätigkeit**	**24.316,75**		**26.900**	**29.110,94**	**2.210,94**		**4.794,19**
F 17	+Zinseinzahlungen und sonstige Finanzeinzahlungen							
F 18	-Zinsauszahlungen und sonstige Finanzauszahlungen							
F 19	**Saldo der Zins- und sonstigen Finanzein- und -auszahlungen**							
F 20	**Saldo der ordentlichen Ein- u. Auszahlungen**	**24.316,75**		**26.900**	**29.110,94**	**2.210,94**		**4.794,19**
F 21	**Saldo der außerordentlichen Ein- und Auszahlungen**							
F 22	**Saldo der Ein- und Auszahlungen aus internen Leistungsbeziehungen**							
F 23	**Saldo der ordentl. u. außerordentl. Ein- und Auszahlungen**	**24.316,75**		**26.900**	**29.110,94**	**2.210,94**		**4.794,19**
F	**Entstehung des Finanzmittelüberschusses/-fehlbetrages aus Investitionstätigkeit**							
F 24	+Einzahlungen aus Investitionszuwendungen							
F 25	+Einzahlungen aus Beiträgen und ähnlichen Entgelten							
F 26	+Sonstige Investitionseinzahlungen	112,84						-112,84
68800001	Einzahlungen aus der Veräußerung von Waren	112,84						-112,84

Teilfinanzhaushalt Kostenstelle 1142000000 Liegenschaften

Berndorf

lfd. Nr.	Finanzrechnung	Ergebnis 2023 in € 1	Übertragung aus 2023 1) in € 2	Ansatz 2024 einschl.Nachträge in € 3	Ergebnis 2024 in € 4	Abweichung 2024 (Sp.4-(2+3)) in € 5	Übertragung in 2025 1) in € 6	Ergebnisveränd. ggü. 2023 in € 7
F 27	**Summe der Einzahlungen aus Investitionstätigkeit**	**112,84**						**-112,84**
F 28	-Auszahlungen für immaterielle Vermögensgegenstände							
F 29	-Auszahlungen für Sachanlagen							
F 30	-Auszahlungen für Finanzanlagen							
F 31	-Sonstige Investitionsauszahlungen							
F 32	**Summe der Auszahlungen aus Investitionstätigkeit**							
F 33	**Saldo aus Ein- und Auszahlungen aus Investitionstätigkeit**	**112,84**						**-112,84**
F 34	**Finanzmitttelüberschuss/-fehlbetrag**	**24.429,59**		**26.900**	**29.110,94**	**2.210,94**		**4.681,35**

Investitionen Kostenstelle 1142000000 Liegenschaften

Berndorf

KST-Bereich	11	Innere Verwaltung
KST-Gruppe	114	Zentrale Dienste
KST-Produkt	1142	Liegenschaften
Kostenstelle	1142000000	Liegenschaften

Nr. Bezeichnung	Jahres-ergebnis 2023	Übertragene Ermächtigungen	Ansatz 2024	Jahres-ergebnis 2024	Vergl. Ergebnis-Fortg.Ansatz 2024	Übertragene Ermächt. 2025
04-1142-01 Allgemeiner Grunderwerb	112,84					
F 26 Sonstige Investitionseinzahlungen	112,84					

Produktbeschreibung Kostenstelle 1143000000 Bauhof Ortsgemeinden

Berndorf

Verantwortliche Organisationseinheit	Verantwortliche Person(en)
Fachbereich 2 Bauen und Umwelt	Oliver Schwarz

Auftragsgrundlage Beschlüsse des Ortsgemeinderates

Teilergebnishaushalt Kostenstelle 1143000000 Bauhof Ortsgemeinden

Berndorf

lfd. Nr.	Ergebnisrechnung	Ergebnis 2023 in € 1	Übertragung aus 2023 1) in € 2	Ansatz 2024 einschl.Nachträge in € 3	Ergebnis 2024 in € 4	Abweichung 2024 (Sp.4-(2+3)) in € 5	Übertragung in 2025 1) in € 6	Ergebnisveränd. ggü.2023 in € 7
E 1	Steuern und ähnliche Abgaben							
E 2	+ Zuwendungen, allgemeine Umlagen und sonstige Transfererträge							
E 3	+ Erträge der sozialen Sicherung							
E 4	+ Öffentlich-rechtliche Leistungsentgelte							
E 5	+ Privatrechtliche Leistungsentgelte							
E 6	+ Kostenerstattungen und Kostenumlagen							
E 7	+ Sonstige laufende Erträge							
E 8	**= Summe der laufenden Erträge aus Verwaltungstätigkeit**							
E 9	- Personal- und Versorgungsaufwendungen	9.611,21		12.150,00	8.998,82	-3.151,18		-612,39
50291000	Vergütungen nebenberuflich Beschäftigte	5.238,00		6.400,00	6.541,84	141,84		1.303,84
50320000	Beiträge zu Versorgungskassen Arbeitnehmer	2.401,04		300,00		-300,00		-2.401,04
50390000	Beiträge zu Versorgungskassen Sonstige	391,57		500,00	484,22	-15,78		92,65
50420000	Beiträge zur gesetzlichen Sozialversicherung AN			3.000,00		-3.000,00		
50490000	Beiträge zur gesetzlichen Sozialversicherung Sonst	1.427,24		1.800,00	1.765,14	-34,86		337,90
50900000	Pausch. Lohnsteuer (auch Zahl. über Knappschaft)	153,36		150,00	207,62	57,62		54,26
E 10	- Aufwendungen für Sach- und Dienstleistungen	1.076,62		7.800,00	338,47	-7.461,53		-738,15
52351000	Wartungs- und Instandsetzungskosten Fahrzeuge	293,31		1.000,00		-1.000,00		-293,31
52352000	Betriebs- und Schmierstoffe Fahrzeuge	429,36		300,00	176,90	-123,10		-252,46
52370000	Unterhaltung der Betriebs- und Geschäftsausstattg.	353,95		1.000,00	161,57	-838,43		-192,38
52380000	Geringwertige Wirtschaftsgüter bis 1.000 € netto			5.000,00		-5.000,00		
52440000	Verbrauchsmittel			500,00		-500,00		
E 11	- Abschreibungen							
E 12	- Zuwendungen, Umlagen und sonstige Transferaufaufwendungen							
E 13	- Aufwendungen der sozialen Sicherung							
E 14	- Sonstige laufende Aufwendungen			150,00		-150,00		
56140000	Aufwendungen für allg. Betreuung der Bediensteten			150,00		-150,00		
E 15	**= Summe der laufenden Aufwendungen aus Verwaltungstätigkeit**	**10.687,83**		**20.100,00**	**9.337,29**	**-10.762,71**		**-1.350,54**
E 16	**= Laufendes Ergebnis aus Verwaltungstätigkeit**	**-10.687,83**		**-20.100,00**	**-9.337,29**	**10.762,71**		**1.350,54**
E 17	+ Zins- und sonstige Finanzerträge							
E 18	- Zins- und sonstige Finanzaufwendungen							
E 19	**Saldo der Zins- und sonstigen Finanzerträge und - aufwendungen**							

Teilergebnishaushalt Kostenstelle 1143000000 Bauhof Ortsgemeinden

Berndorf

lfd. Nr.	Ergebnisrechnung	Ergebnis 2023 in € 1	Übertragung aus 2023 1) in € 2	Ansatz 2024 einschl.Nachträge in € 3	Ergebnis 2024 in € 4	Abweichung 2024 (Sp.4-(2+3)) in € 5	Übertragung in 2025 1) in € 6	Ergebnisveränd. ggü.2023 in € 7
E 20	**Ordentliches Ergebnis**	**-10.687,83**		**-20.100,00**	**-9.337,29**	**10.762,71**		**1.350,54**
E 21	**Außerordentliches Ergebnis**							
E 22	**Saldo aus internen Leistungsbeziehungen**	**-10.687,83**		**-20.100,00**	**-9.337,29**	**10.762,71**		**1.350,54**
48110000	Erträge aus internen Leistungsbeziehungen	11.035,93		20.450,00	9.691,31	-10.758,69		-1.344,62
58110000	Aufwendungen aus internen Leistungsbeziehungen	348,10		350,00	354,02	4,02		5,92
E 23	**Jahresergebnis (Jahresüberschuss / Jahresfehlbetrag)**							

Erläuterungen

Erläuterung zu 52380000

- Anschaffung Geräte Bauhof = 5.000 €

Teilfinanzhaushalt Kostenstelle 1143000000 Bauhof Ortsgemeinden

Berndorf

lfd. Nr.	Finanzrechnung	Ergebnis 2023 in € 1	Übertragung aus 2023 1) in € 2	Ansatz 2024 einschl.Nachträge in € 3	Ergebnis 2024 in € 4	Abweichung 2024 (Sp.4-(2+3)) in € 5	Übertragung in 2025 1) in € 6	Ergebnisveränd. ggü. 2023 in € 7
F 1	+Steuern und ähnliche Abgaben							
F 2	+Zuwendungen, allgemeine Umlagen und sonstige Transferzahlungen							
F 3	+Einzahlungen der sozialen Sicherung							
F 4	+Öffentlich-rechtliche Leistungsentgelte							
F 5	+Privatrechtliche Leistungsentgelte							
F 6	+Kostenerstattungen und Kostenumlagen							
F 7	+Sonstige laufende Einzahlungen							
F 8	**Summe der laufenden Einzahlungen aus Verwaltungstätigkeit**							
F 9	-Personal- und Versorgungsauszahlungen	9.611,21		12.150	8.998,82	-3.151,18		-612,39
70291000	Vergütungen	5.238,00		6.400	6.541,84	141,84		1.303,84
70320000	für Arbeitnehmer	2.401,04		300		-300,00		-2.401,04
70390000	Sonstige	391,57		500	484,22	-15,78		92,65
70420000	für Arbeitnehmer			3.000		-3.000,00		
70490000	Sonstige	1.427,24		1.800	1.765,14	-34,86		337,90
70901000	Pausch. Lohnsteuer (auch Zahl. über Knappschaft)	153,36		150	207,62	57,62		54,26
F 10	-Auszahlungen für Sach- und Dienstleistungen	1.076,62		7.800	317,19	-7.482,81		-759,43
72351000	Wartungs- und Instandsetzungskosten	293,31		1.000		-1.000,00		-293,31
72352000	Betriebs- und Schmierstoffe	429,36		300	176,90	-123,10		-252,46
72370000	Unterhaltung der Betriebs- und Geschäftsausstattun	353,95		1.000	140,29	-859,71		-213,66
72380000	GW Geräte, Ausstattungs-, Ausrüstungs-,Gebrauchsge			5.000		-5.000,00		
72440000	Labor-,Werkstättenbed.,Lebensm,Arznei,Baumat,u.ä.			500		-500,00		
F 12	-Zuwendungen, Umlagen und sonstige Transferauszahlungen							
F 13	-Auszahlungen der sozialen Sicherung							
F 14	-Sonstige laufende Auszahlungen			150		-150,00		
76140000	Auszahlungen für allgemeine Betreug.d.Bediensteten			150		-150,00		
F 15	**Summe der laufenden Auszahlungen aus Verwaltungtätigkeit**	**10.687,83**		**20.100**	**9.316,01**	**-10.783,99**		**-1.371,82**
F 16	**Saldo d. lfd. Ein- und Auszahlungen aus Verwaltungstätigkeit**	**-10.687,83**		**-20.100**	**-9.316,01**	**10.783,99**		**1.371,82**
F 17	+Zinseinzahlungen und sonstige Finanzeinzahlungen							
F 18	-Zinsauszahlungen und sonstige Finanzauszahlungen							
F 19	**Saldo der Zins- und sonstigen Finanzein- und -auszahlungen**							
F 20	**Saldo der ordentlichen Ein- u. Auszahlungen**	**-10.687,83**		**-20.100**	**-9.316,01**	**10.783,99**		**1.371,82**
F 21	**Saldo der außerordentlichen Ein- und Auszahlungen**							
F 22	**Saldo der Ein- und Auszahlungen aus internen Leistungsbeziehungen**							
69810000	Einzahlungen aus intern. Leistungsbeziehungen	11.035,93		20.450	9.691,31	-10.758,69		-1.344,62
79810000	Ausz. aus intern. Leistungsbeziehungen	348,10		350	354,02	4,02		5,92

Teilfinanzhaushalt Kostenstelle 1143000000 Bauhof Ortsgemeinden

Berndorf

lfd. Nr.	Finanzrechnung	Ergebnis 2023 in € 1	Übertragung aus 2023 1) in € 2	Ansatz 2024 einschl.Nachträge in € 3	Ergebnis 2024 in € 4	Abweichung 2024 (Sp.4-(2+3)) in € 5	Übertragung in 2025 1) in € 6	Ergebnisveränd. ggü. 2023 in € 7
F 23	**Saldo der ordentl. u. außerordentl. Ein- und Auszahlungen**	**-10.687,83**		**-20.100**	**-9.316,01**	**10.783,99**		**1.371,82**
F	**Entstehung des Finanzmittelüberschusses/-fehlbetrages aus Investitionstätigkeit**							
F 24	+Einzahlungen aus Investitionszuwendungen							
F 25	+Einzahlungen aus Beiträgen und ähnlichen Entgelten							
F 26	+Sonstige Investitionseinzahlungen							
F 27	**Summe der Einzahlungen aus Investitionstätigkeit**							
F 28	-Auszahlungen für immaterielle Vermögensgegenstände							
F 29	-Auszahlungen für Sachanlagen							
F 30	-Auszahlungen für Finanzanlagen							
F 31	-Sonstige Investitionsauszahlungen							
F 32	**Summe der Auszahlungen aus Investitionstätigkeit**							
F 33	**Saldo aus Ein- und Auszahlungen aus Investitionstätigkeit**							
F 34	**Finanzmitttelüberschuss/-fehlbetrag**				**21,28**	**21,28**		**21,28**

Produktbeschreibung Kostenstelle 1143040600 Bauhofgebäude Berndorf

Berndorf

Verantwortliche Organisationseinheit	Verantwortliche Person(en)
Fachbereich 2 Bauen und Umwelt	Oliver Schwarz

Kurzbeschreibung Unterhaltung und Bewirtschaftung des Bauhofgebäudes

Teilergebnishaushalt Kostenstelle 1143040600 Bauhofgebäude Berndorf

Berndorf

lfd. Nr.	Ergebnisrechnung	Ergebnis 2023 in € 1	Übertragung aus 2023 1) in € 2	Ansatz 2024 einschl.Nachträge in € 3	Ergebnis 2024 in € 4	Abweichung 2024 (Sp.4-(2+3)) in € 5	Übertragung in 2025 1) in € 6	Ergebnisveränd. ggü.2023 in € 7
E 1	Steuern und ähnliche Abgaben							
E 2	+ Zuwendungen, allgemeine Umlagen und sonstige Transfererträge							
E 3	+ Erträge der sozialen Sicherung							
E 4	+ Öffentlich-rechtliche Leistungsentgelte							
E 5	+ Privatrechtliche Leistungsentgelte							
E 6	+ Kostenerstattungen und Kostenumlagen							
E 7	+ Sonstige laufende Erträge							
E 8	**= Summe der laufenden Erträge aus Verwaltungstätigkeit**							
E 9	- Personal- und Versorgungsaufwendungen							
E 10	- Aufwendungen für Sach- und Dienstleistungen							
E 11	- Abschreibungen	316,00		320,00	316,00	-4,00		
53490000	Afa sonstige Gebäuden	316,00		320,00	316,00	-4,00		
E 12	- Zuwendungen, Umlagen und sonstige Transferaufaufwendungen							
E 13	- Aufwendungen der sozialen Sicherung							
E 14	- Sonstige laufende Aufwendungen	32,10		30,00	38,02	8,02		5,92
56411000	Gebäudeversicherungen	32,10		30,00	38,02	8,02		5,92
E 15	**= Summe der laufenden Aufwendungen aus Verwaltungstätigkeit**	**348,10**		**350,00**	**354,02**	**4,02**		**5,92**
E 16	**= Laufendes Ergebnis aus Verwaltungstätigkeit**	**-348,10**		**-350,00**	**-354,02**	**-4,02**		**-5,92**
E 17	+ Zins- und sonstige Finanzerträge							
E 18	- Zins- und sonstige Finanzaufwendungen							
E 19	**Saldo der Zins- und sonstigen Finanzerträge und - aufwendungen**							
E 20	**Ordentliches Ergebnis**	**-348,10**		**-350,00**	**-354,02**	**-4,02**		**-5,92**
E 21	**Außerordentliches Ergebnis**							
E 22	**Saldo aus internen Leistungsbeziehungen**	**-348,10**		**-350,00**	**-354,02**	**-4,02**		**-5,92**
48110000	Erträge aus internen Leistungsbeziehungen	348,10		350,00	354,02	4,02		5,92
E 23	**Jahresergebnis (Jahresüberschuss / Jahresfehlbetrag)**							

Teilfinanzhaushalt Kostenstelle 1143040600 Bauhofgebäude Berndorf

Berndorf

lfd. Nr.	Finanzrechnung	Ergebnis 2023 in € 1	Übertragung aus 2023 1) in € 2	Ansatz 2024 einschl.Nachträge in € 3	Ergebnis 2024 in € 4	Abweichung 2024 (Sp.4-(2+3)) in € 5	Übertragung in 2025 1) in € 6	Ergebnisveränd. ggü. 2023 in € 7
F 1	+Steuern und ähnliche Abgaben							
F 2	+Zuwendungen, allgemeine Umlagen und sonstige Transferzahlungen							
F 3	+Einzahlungen der sozialen Sicherung							
F 4	+Öffentlich-rechtliche Leistungsentgelte							
F 5	+Privatrechtliche Leistungsentgelte							
F 6	+Kostenerstattungen und Kostenumlagen							
F 7	+Sonstige laufende Einzahlungen							
F 8	**Summe der laufenden Einzahlungen aus Verwaltungstätigkeit**							
F 9	-Personal- und Versorgungsauszahlungen							
F 10	-Auszahlungen für Sach- und Dienstleistungen							
F 12	-Zuwendungen, Umlagen und sonstige Transferauszahlungen							
F 13	-Auszahlungen der sozialen Sicherung							
F 14	-Sonstige laufende Auszahlungen	32,10		30	38,02	8,02		5,92
76411000	Gebäudeversicherungen	32,10		30	38,02	8,02		5,92
F 15	**Summe der laufenden Auszahlungen aus Verwaltungtätigkeit**	**32,10**		**30**	**38,02**	**8,02**		**5,92**
F 16	**Saldo d. lfd. Ein- und Auszahlungen aus Verwaltungstätigkeit**	**-32,10**		**-30**	**-38,02**	**-8,02**		**-5,92**
F 17	+Zinseinzahlungen und sonstige Finanzeinzahlungen							
F 18	-Zinsauszahlungen und sonstige Finanzauszahlungen							
F 19	**Saldo der Zins- und sonstigen Finanzein- und -auszahlungen**							
F 20	**Saldo der ordentlichen Ein- u. Auszahlungen**	**-32,10**		**-30**	**-38,02**	**-8,02**		**-5,92**
F 21	**Saldo der außerordentlichen Ein- und Auszahlungen**							
F 22	**Saldo der Ein- und Auszahlungen aus internen Leistungsbeziehungen**							
69810000	Einzahlungen aus intern. Leistungsbeziehungen	348,10		350	354,02	4,02		5,92
F 23	**Saldo der ordentl. u. außerordentl. Ein- und Auszahlungen**	**-32,10**		**-30**	**-38,02**	**-8,02**		**-5,92**
F	**Entstehung des Finanzmittelüberschusses/-fehlbetrages aus Investitionstätigkeit**							
F 24	+Einzahlungen aus Investitionszuwendungen							
F 25	+Einzahlungen aus Beiträgen und ähnlichen Entgelten							
F 26	+Sonstige Investitionseinzahlungen							
F 27	**Summe der Einzahlungen aus Investitionstätigkeit**							
F 28	-Auszahlungen für immaterielle Vermögensgegenstände							
F 29	-Auszahlungen für Sachanlagen							
F 30	-Auszahlungen für Finanzanlagen							
F 31	-Sonstige Investitionsauszahlungen							
F 32	**Summe der Auszahlungen aus Investitionstätigkeit**							

Teilfinanzhaushalt Kostenstelle 1143040600 Bauhofgebäude Berndorf

Berndorf

lfd. Nr.	Finanzrechnung	Ergebnis 2023 in € 1	Übertragung aus 2023 1) in € 2	Ansatz 2024 einschl.Nachträge in € 3	Ergebnis 2024 in € 4	Abweichung 2024 (Sp.4-(2+3)) in € 5	Übertragung in 2025 1) in € 6	Ergebnisveränd. ggü. 2023 in € 7
F 33	**Saldo aus Ein- und Auszahlungen aus Investitionstätigkeit**							
F 34	**Finanzmitttelüberschuss/-fehlbetrag**	**316,00**		**320**	**316,00**	**-4,00**		

Produktbeschreibung Kostenstelle 3662000000 Kinderspielplätze

Berndorf

Verantwortliche Organisationseinheit	Verantwortliche Person(en)

Teilergebnishaushalt Kostenstelle 3662000000 Kinderspielplätze

Berndorf

lfd. Nr.	Ergebnisrechnung	Ergebnis 2023 in € 1	Übertragung aus 2023 1) in € 2	Ansatz 2024 einschl.Nachträge in € 3	Ergebnis 2024 in € 4	Abweichung 2024 (Sp.4-(2+3)) in € 5	Übertragung in 2025 1) in € 6	Ergebnisveränd. ggü.2023 in € 7
E 1	Steuern und ähnliche Abgaben							
E 2	+ Zuwendungen, allgemeine Umlagen und sonstige Transfererträge				629,40	629,40		629,40
41510000	Auflösung Sopo Zuwendungen				629,40	629,40		629,40
E 3	+ Erträge der sozialen Sicherung							
E 4	+ Öffentlich-rechtliche Leistungsentgelte							
E 5	+ Privatrechtliche Leistungsentgelte							
E 6	+ Kostenerstattungen und Kostenumlagen							
E 7	+ Sonstige laufende Erträge							
E 8	**= Summe der laufenden Erträge aus Verwaltungstätigkeit**				**629,40**	**629,40**		**629,40**
E 9	- Personal- und Versorgungsaufwendungen							
E 10	- Aufwendungen für Sach- und Dienstleistungen	409,50		1.000,00	1.030,11	30,11		620,61
52220000	Wasser/Abwasser/Wiederkehrender Beitrag Kanal	28,32			28,32	28,32		
52311000	Unterhaltung Grundstücke	25,20		1.000,00	936,34	-63,66		911,14
52380000	Geringwertige Wirtschaftsgüter bis 1.000 € netto	290,53						-290,53
52920000	Sonst. Aufwendungen für Dienstleistungen	65,45			65,45	65,45		
E 11	- Abschreibungen	916,97		920,00	1.612,54	692,54		695,57
53310000	Afa auf unbebaute Grundstückseinrichtungen	168,05		170,00	168,05	-1,95		
53852000	Afa Geschäftsausstattung	748,92		750,00	1.444,49	694,49		695,57
E 12	- Zuwendungen, Umlagen und sonstige Transferaufaufwendungen							
E 13	- Aufwendungen der sozialen Sicherung							
E 14	- Sonstige laufende Aufwendungen							
E 15	**= Summe der laufenden Aufwendungen aus Verwaltungstätigkeit**	**1.326,47**		**1.920,00**	**2.642,65**	**722,65**		**1.316,18**
E 16	**= Laufendes Ergebnis aus Verwaltungstätigkeit**	**-1.326,47**		**-1.920,00**	**-2.013,25**	**-93,25**		**-686,78**
E 17	+ Zins- und sonstige Finanzerträge							
E 18	- Zins- und sonstige Finanzaufwendungen							
E 19	**Saldo der Zins- und sonstigen Finanzerträge und - aufwendungen**							
E 20	**Ordentliches Ergebnis**	**-1.326,47**		**-1.920,00**	**-2.013,25**	**-93,25**		**-686,78**
E 21	**Außerordentliches Ergebnis**							
E 22	**Saldo aus internen Leistungsbeziehungen**							
E 23	**Jahresergebnis (Jahresüberschuss / Jahresfehlbetrag)**	**-1.326,47**		**-1.920,00**	**-2.013,25**	**-93,25**		**-686,78**

Erläuterungen

Erläuterung zu 52311000

Teilergebnishaushalt Kostenstelle 3662000000 Kinderspielplätze

Berndorf

-Reparaturen Spielplatz

Teilfinanzhaushalt Kostenstelle 3662000000 Kinderspielplätze

Berndorf

lfd. Nr.	Finanzrechnung	Ergebnis 2023 in € 1	Übertragung aus 2023 1) in € 2	Ansatz 2024 einschl.Nachträge in € 3	Ergebnis 2024 in € 4	Abweichung 2024 (Sp.4-(2+3)) in € 5	Übertragung in 2025 1) in € 6	Ergebnisveränd. ggü. 2023 in € 7
F 1	+Steuern und ähnliche Abgaben							
F 2	+Zuwendungen, allgemeine Umlagen und sonstige Transferzahlungen							
F 3	+Einzahlungen der sozialen Sicherung							
F 4	+Öffentlich-rechtliche Leistungsentgelte							
F 5	+Privatrechtliche Leistungsentgelte							
F 6	+Kostenerstattungen und Kostenumlagen							
F 7	+Sonstige laufende Einzahlungen							
F 8	**Summe der laufenden Einzahlungen aus Verwaltungstätigkeit**							
F 9	-Personal- und Versorgungsauszahlungen							
F 10	-Auszahlungen für Sach- und Dienstleistungen	409,74		1.000	1.029,87	29,87		620,13
72220000	Wasser/Abwasser/Wiederkehrender Beitrag Kanal	28,56			28,08	28,08		-0,48
72311000	Grundstücke	25,20		1.000	936,34	-63,66		911,14
72380000	GW Geräte, Ausstattungs-, Ausrüstungs-,Gebrauchsge	290,53						-290,53
72920000	Sonst. Auszahlungen für Dienstleistungen	65,45			65,45	65,45		
F 12	-Zuwendungen, Umlagen und sonstige Transferauszahlungen							
F 13	-Auszahlungen der sozialen Sicherung							
F 14	-Sonstige laufende Auszahlungen							
F 15	**Summe der laufenden Auszahlungen aus Verwaltungtätigkeit**	**409,74**		**1.000**	**1.029,87**	**29,87**		**620,13**
F 16	**Saldo d. lfd. Ein- und Auszahlungen aus Verwaltungstätigkeit**	**-409,74**		**-1.000**	**-1.029,87**	**-29,87**		**-620,13**
F 17	+Zinseinzahlungen und sonstige Finanzeinzahlungen							
F 18	-Zinsauszahlungen und sonstige Finanzauszahlungen							
F 19	**Saldo der Zins- und sonstigen Finanzein- und -auszahlungen**							
F 20	**Saldo der ordentlichen Ein- u. Auszahlungen**	**-409,74**		**-1.000**	**-1.029,87**	**-29,87**		**-620,13**
F 21	**Saldo der außerordentlichen Ein- und Auszahlungen**							
F 22	**Saldo der Ein- und Auszahlungen aus internen Leistungsbeziehungen**							
F 23	**Saldo der ordentl. u. außerordentl. Ein- und Auszahlungen**	**-409,74**		**-1.000**	**-1.029,87**	**-29,87**		**-620,13**
F	**Entstehung des Finanzmittelüberschusses/-fehlbetrages aus Investitionstätigkeit**							
F 24	+Einzahlungen aus Investitionszuwendungen	6.842,27			1.268,00	1.268,00		-5.574,27
68165001	von privaten Unternehmen	6.842,27						-6.842,27
68190000	Sonstige				1.268,00	1.268,00		1.268,00
F 25	+Einzahlungen aus Beiträgen und ähnlichen Entgelten							
F 26	+Sonstige Investitionseinzahlungen							
F 27	**Summe der Einzahlungen aus Investitionstätigkeit**	**6.842,27**			**1.268,00**	**1.268,00**		**-5.574,27**
F 28	-Auszahlungen für immaterielle Vermögensgegenstände							

Teilfinanzhaushalt Kostenstelle 3662000000 Kinderspielplätze

Berndorf

lfd. Nr.	Finanzrechnung	Ergebnis 2023 in € 1	Übertragung aus 2023 1) in € 2	Ansatz 2024 einschl.Nachträge in € 3	Ergebnis 2024 in € 4	Abweichung 2024 (Sp.4-(2+3)) in € 5	Übertragung in 2025 1) in € 6	Ergebnisveränd. ggü. 2023 in € 7
F 29	-Auszahlungen für Sachanlagen				8.110,27	8.110,27		8.110,27
78571000	bewegl. Sachen des Anlagevermögens oberh. 1000 EUR				8.110,27	8.110,27		8.110,27
F 30	-Auszahlungen für Finanzanlagen							
F 31	-Sonstige Investitionsauszahlungen							
F 32	**Summe der Auszahlungen aus Investitionstätigkeit**				**8.110,27**	**8.110,27**		**8.110,27**
F 33	**Saldo aus Ein- und Auszahlungen aus Investitionstätigkeit**	**6.842,27**			**-6.842,27**	**-6.842,27**		**-13.684,54**
F 34	**Finanzmitttelüberschuss/-fehlbetrag**	**6.432,53**		**-1.000**	**-7.872,14**	**-6.872,14**		**-14.304,67**

Investitionen Kostenstelle 3662000000 Kinderspielplätze

Berndorf

KST-Bereich	36	Kinder- und Jugend- und Familienhilfe
KST-Gruppe	362	Jugendarbeit
KST-Produkt	3662	Kinderspielplätze
Kostenstelle	3662000000	Kinderspielplätze

Nr. Bezeichnung	Jahres-ergebnis 2023	Übertragene Ermächtigungen	Ansatz 2024	Jahres-ergebnis 2024	Vergl. Ergebnis-Fortg.Ansatz 2024	Übertragene Ermächt. 2025
04-3662-02 Anschaffung Karussell				-8.110,27	-8.110,27	
F 24 Einzahlungen aus Investitionszuwendungen	6.842,27			1.268,00	1.268,00	
F 29 Auszahlungen für Sachanlagen				8.110,27	8.110,27	

Produktbeschreibung Kostenstelle 4241040001 Sportplatz Berndorf

Berndorf

Verantwortliche Organisationseinheit	Verantwortliche Person(en)

Kurzbeschreibung Unterhaltung und Bewirtschaftung des gemeindlichen Sportplatzes einschl. des Umkleidegebäudes

Teilergebnishaushalt Kostenstelle 4241040001 Sportplatz Berndorf

Berndorf

lfd. Nr.	Ergebnisrechnung	Ergebnis 2023 in € 1	Übertragung aus 2023 1) in € 2	Ansatz 2024 einschl.Nachträge in € 3	Ergebnis 2024 in € 4	Abweichung 2024 (Sp.4-(2+3)) in € 5	Übertragung in 2025 1) in € 6	Ergebnisveränd. ggü.2023 in € 7
E 1	Steuern und ähnliche Abgaben							
E 2	+ Zuwendungen, allgemeine Umlagen und sonstige Transfererträge							
E 3	+ Erträge der sozialen Sicherung							
E 4	+ Öffentlich-rechtliche Leistungsentgelte							
E 5	+ Privatrechtliche Leistungsentgelte	5,11			5,11	5,11		
44120000	Mieten und Pachten steuerfrei	5,11			5,11	5,11		
E 6	+ Kostenerstattungen und Kostenumlagen							
E 7	+ Sonstige laufende Erträge							
E 8	**= Summe der laufenden Erträge aus Verwaltungstätigkeit**	**5,11**			**5,11**	**5,11**		
E 9	- Personal- und Versorgungsaufwendungen							
E 10	- Aufwendungen für Sach- und Dienstleistungen				44,54	44,54		44,54
52230000	Abfallbeseitigung				44,54	44,54		44,54
E 11	- Abschreibungen							
E 12	- Zuwendungen, Umlagen und sonstige Transferaufaufwendungen							
E 13	- Aufwendungen der sozialen Sicherung							
E 14	- Sonstige laufende Aufwendungen							
E 15	**= Summe der laufenden Aufwendungen aus Verwaltungstätigkeit**				**44,54**	**44,54**		**44,54**
E 16	**= Laufendes Ergebnis aus Verwaltungstätigkeit**	**5,11**			**-39,43**	**-39,43**		**-44,54**
E 17	+ Zins- und sonstige Finanzerträge							
E 18	- Zins- und sonstige Finanzaufwendungen							
E 19	**Saldo der Zins- und sonstigen Finanzerträge und - aufwendungen**							
E 20	**Ordentliches Ergebnis**	**5,11**			**-39,43**	**-39,43**		**-44,54**
E 21	**Außerordentliches Ergebnis**							
E 22	**Saldo aus internen Leistungsbeziehungen**							
E 23	**Jahresergebnis (Jahresüberschuss / Jahresfehlbetrag)**	**5,11**			**-39,43**	**-39,43**		**-44,54**

Teilfinanzhaushalt Kostenstelle 4241040001 Sportplatz Berndorf

Berndorf

lfd. Nr.	Finanzrechnung	Ergebnis 2023 in € 1	Übertragung aus 2023 1) in € 2	Ansatz 2024 einschl.Nachträge in € 3	Ergebnis 2024 in € 4	Abweichung 2024 (Sp.4-(2+3)) in € 5	Übertragung in 2025 1) in € 6	Ergebnisveränd. ggü. 2023 in € 7
F 1	+Steuern und ähnliche Abgaben							
F 2	+Zuwendungen, allgemeine Umlagen und sonstige Transferzahlungen							
F 3	+Einzahlungen der sozialen Sicherung							
F 4	+Öffentlich-rechtliche Leistungsentgelte							
F 5	+Privatrechtliche Leistungsentgelte	5,11			5,11	5,11		
64120000	Mieten und Pachten	5,11			5,11	5,11		
F 6	+Kostenerstattungen und Kostenumlagen							
F 7	+Sonstige laufende Einzahlungen							
F 8	**Summe der laufenden Einzahlungen aus Verwaltungstätigkeit**	**5,11**			**5,11**	**5,11**		
F 9	-Personal- und Versorgungsauszahlungen							
F 10	-Auszahlungen für Sach- und Dienstleistungen				44,54	44,54		44,54
72230000	Abfallbeseitigung				44,54	44,54		44,54
F 12	-Zuwendungen, Umlagen und sonstige Transferauszahlungen							
F 13	-Auszahlungen der sozialen Sicherung							
F 14	-Sonstige laufende Auszahlungen							
F 15	**Summe der laufenden Auszahlungen aus Verwaltungtätigkeit**				**44,54**	**44,54**		**44,54**
F 16	**Saldo d. lfd. Ein- und Auszahlungen aus Verwaltungstätigkeit**	**5,11**			**-39,43**	**-39,43**		**-44,54**
F 17	+Zinseinzahlungen und sonstige Finanzeinzahlungen							
F 18	-Zinsauszahlungen und sonstige Finanzauszahlungen							
F 19	**Saldo der Zins- und sonstigen Finanzein- und -auszahlungen**							
F 20	**Saldo der ordentlichen Ein- u. Auszahlungen**	**5,11**			**-39,43**	**-39,43**		**-44,54**
F 21	**Saldo der außerordentlichen Ein- und Auszahlungen**							
F 22	**Saldo der Ein- und Auszahlungen aus internen Leistungsbeziehungen**							
F 23	**Saldo der ordentl. u. außerordentl. Ein- und Auszahlungen**	**5,11**			**-39,43**	**-39,43**		**-44,54**
F	**Entstehung des Finanzmittelüberschusses/-fehlbetrages aus Investitionstätigkeit**							
F 24	+Einzahlungen aus Investitionszuwendungen							
F 25	+Einzahlungen aus Beiträgen und ähnlichen Entgelten							
F 26	+Sonstige Investitionseinzahlungen							
F 27	**Summe der Einzahlungen aus Investitionstätigkeit**							
F 28	-Auszahlungen für immaterielle Vermögensgegenstände							
F 29	-Auszahlungen für Sachanlagen							
F 30	-Auszahlungen für Finanzanlagen							
F 31	-Sonstige Investitionsauszahlungen							
F 32	**Summe der Auszahlungen aus Investitionstätigkeit**							

Teilfinanzhaushalt Kostenstelle 4241040001 Sportplatz Berndorf

Berndorf

lfd. Nr.	Finanzrechnung	Ergebnis 2023 in € 1	Übertragung aus 2023 1) in € 2	Ansatz 2024 einschl.Nachträge in € 3	Ergebnis 2024 in € 4	Abweichung 2024 (Sp.4-(2+3)) in € 5	Übertragung in 2025 1) in € 6	Ergebnisveränd. ggü. 2023 in € 7
F 33	**Saldo aus Ein- und Auszahlungen aus Investitionstätigkeit**							
F 34	**Finanzmitttelüberschuss/-fehlbetrag**	**5,11**			**-39,43**	**-39,43**		**-44,54**

Produktbeschreibung Kostenstelle 4241040600 Sportanlage Berndorf

Berndorf

Verantwortliche Organisationseinheit	Verantwortliche Person(en)
Fachbereich 2 Bauen und Umwelt	Oliver Schwarz

Teilergebnishaushalt Kostenstelle 4241040600 Sportanlage Berndorf

Berndorf

lfd. Nr.	Ergebnisrechnung	Ergebnis 2023 in € 1	Übertragung aus 2023 1) in € 2	Ansatz 2024 einschl.Nachträge in € 3	Ergebnis 2024 in € 4	Abweichung 2024 (Sp.4-(2+3)) in € 5	Übertragung in 2025 1) in € 6	Ergebnisveränd. ggü.2023 in € 7
E 1	Steuern und ähnliche Abgaben							
E 2	+ Zuwendungen, allgemeine Umlagen und sonstige Transfererträge	833,87		830,00	833,87	3,87		
41510000	Auflösung Sopo Zuwendungen	833,87		830,00	833,87	3,87		
E 3	+ Erträge der sozialen Sicherung							
E 4	+ Öffentlich-rechtliche Leistungsentgelte							
E 5	+ Privatrechtliche Leistungsentgelte				50,00	50,00		50,00
44120000	Mieten und Pachten steuerfrei				50,00	50,00		50,00
E 6	+ Kostenerstattungen und Kostenumlagen			350,00		-350,00		
44250001	Kostenerstattungen und Umlagen von Unternehmen			350,00		-350,00		
E 7	+ Sonstige laufende Erträge	393,30						-393,30
46270000	Versicherungserstattungen steuerfrei	393,30						-393,30
E 8	**= Summe der laufenden Erträge aus Verwaltungstätigkeit**	**1.227,17**		**1.180,00**	**883,87**	**-296,13**		**-343,30**
E 9	- Personal- und Versorgungsaufwendungen							
E 10	- Aufwendungen für Sach- und Dienstleistungen	16.909,30		10.500,00	13.885,38	3.385,38		-3.023,92
52200000	Stromkosten	3.607,51		900,00	3.099,49	2.199,49		-508,02
52210000	Heizkosten	1.737,39		2.000,00	1.250,95	-749,05		-486,44
52220000	Wasser/Abwasser/Wiederkehrender Beitrag Kanal	3.691,40		2.000,00	2.340,61	340,61		-1.350,79
52311000	Unterhaltung Grundstücke	6.941,19			994,81	994,81		-5.946,38
52312000	Unterhaltung Außenanlagen			5.000,00	5.000,00			5.000,00
52313000	Unterhaltung Gebäude	931,81		600,00	1.181,53	581,53		249,72
52380000	Geringwertige Wirtschaftsgüter bis 1.000 € netto				17,99	17,99		17,99
E 11	- Abschreibungen	2.312,48		2.310,00	2.312,48	2,48		
53220000	Afa geleistete Zuwendungen	350,03		350,00	350,03	0,03		
53450000	Afa Sportanlagen	1.962,45		1.960,00	1.962,45	2,45		
E 12	- Zuwendungen, Umlagen und sonstige Transferaufaufwendungen							
E 13	- Aufwendungen der sozialen Sicherung							
E 14	- Sonstige laufende Aufwendungen	406,34		300,00	498,04	198,04		91,70
56411000	Gebäudeversicherungen	406,34		300,00	498,04	198,04		91,70
E 15	**= Summe der laufenden Aufwendungen aus Verwaltungstätigkeit**	**19.628,12**		**13.110,00**	**16.695,90**	**3.585,90**		**-2.932,22**
E 16	**= Laufendes Ergebnis aus Verwaltungstätigkeit**	**-18.400,95**		**-11.930,00**	**-15.812,03**	**-3.882,03**		**2.588,92**
E 17	+ Zins- und sonstige Finanzerträge							
E 18	- Zins- und sonstige Finanzaufwendungen							
E 19	**Saldo der Zins- und sonstigen Finanzerträge und - aufwendungen**							
E 20	**Ordentliches Ergebnis**	**-18.400,95**		**-11.930,00**	**-15.812,03**	**-3.882,03**		**2.588,92**
E 21	**Außerordentliches Ergebnis**							

Teilergebnishaushalt Kostenstelle 4241040600 Sportanlage Berndorf

Berndorf

lfd. Nr.	Ergebnisrechnung	Ergebnis 2023 in € 1	Übertragung aus 2023 1) in € 2	Ansatz 2024 einschl.Nachträge in € 3	Ergebnis 2024 in € 4	Abweichung 2024 (Sp.4-(2+3)) in € 5	Übertragung in 2025 1) in € 6	Ergebnisveränd. ggü.2023 in € 7
E 22	Saldo aus internen Leistungsbeziehungen							
E 23	Jahresergebnis (Jahresüberschuss / Jahresfehlbetrag)	-18.400,95		-11.930,00	-15.812,03	-3.882,03		2.588,92

Teilfinanzhaushalt Kostenstelle 4241040600 Sportanlage Berndorf

Berndorf

lfd. Nr.	Finanzrechnung	Ergebnis 2023 in € 1	Übertragung aus 2023 1) in € 2	Ansatz 2024 einschl.Nachträge in € 3	Ergebnis 2024 in € 4	Abweichung 2024 (Sp.4-(2+3)) in € 5	Übertragung in 2025 1) in € 6	Ergebnisveränd. ggü. 2023 in € 7
F 1	+Steuern und ähnliche Abgaben							
F 2	+Zuwendungen, allgemeine Umlagen und sonstige Transferzahlungen							
F 3	+Einzahlungen der sozialen Sicherung							
F 4	+Öffentlich-rechtliche Leistungsentgelte							
F 5	+Privatrechtliche Leistungsentgelte				50,00	50,00		50,00
64120000	Mieten und Pachten				50,00	50,00		50,00
F 6	+Kostenerstattungen und Kostenumlagen			350		-350,00		
64250000	von privaten Unternehmen			350		-350,00		
F 7	+Sonstige laufende Einzahlungen	393,30						-393,30
66270000	Versicherungserstattungen steuerfrei	393,30						-393,30
F 8	**Summe der laufenden Einzahlungen aus Verwaltungstätigkeit**	**393,30**		**350**	**50,00**	**-300,00**		**-343,30**
F 9	-Personal- und Versorgungsauszahlungen							
F 10	-Auszahlungen für Sach- und Dienstleistungen	17.880,57		10.500	16.860,29	6.360,29		-1.020,28
72200000	Stromkosten	1.620,16		900	4.295,51	3.395,51		2.675,35
72210000	Heizkosten	1.708,58		2.000	1.250,95	-749,05		-457,63
72220000	Wasser/Abwasser/Wiederkehrender Beitrag Kanal	5.107,42		2.000	4.341,32	2.341,32		-766,10
72311000	Grundstücke	7.463,27			994,81	994,81		-6.468,46
72312000	Außenanlagen			5.000	5.000,00			5.000,00
72313000	Gebäude einschl Bestandt.,die ihm zuzuordnen sind	1.981,14		600	959,71	359,71		-1.021,43
72380000	GW Geräte, Ausstattungs-, Ausrüstungs-,Gebrauchsge				17,99	17,99		17,99
F 12	-Zuwendungen, Umlagen und sonstige Transferauszahlungen							
F 13	-Auszahlungen der sozialen Sicherung							
F 14	-Sonstige laufende Auszahlungen	406,34		300	498,04	198,04		91,70
76411000	Gebäudeversicherungen	406,34		300	498,04	198,04		91,70
F 15	**Summe der laufenden Auszahlungen aus Verwaltungtätigkeit**	**18.286,91**		**10.800**	**17.358,33**	**6.558,33**		**-928,58**
F 16	**Saldo d. lfd. Ein- und Auszahlungen aus Verwaltungstätigkeit**	**-17.893,61**		**-10.450**	**-17.308,33**	**-6.858,33**		**585,28**
F 17	+Zinseinzahlungen und sonstige Finanzeinzahlungen							
F 18	-Zinsauszahlungen und sonstige Finanzauszahlungen							
F 19	**Saldo der Zins- und sonstigen Finanzein- und -auszahlungen**							
F 20	**Saldo der ordentlichen Ein- u. Auszahlungen**	**-17.893,61**		**-10.450**	**-17.308,33**	**-6.858,33**		**585,28**
F 21	**Saldo der außerordentlichen Ein- und Auszahlungen**							
F 22	**Saldo der Ein- und Auszahlungen aus internen Leistungsbeziehungen**							
F 23	**Saldo der ordentl. u. außerordentl. Ein- und Auszahlungen**	**-17.893,61**		**-10.450**	**-17.308,33**	**-6.858,33**		**585,28**
F	**Entstehung des Finanzmittelüberschusses/-fehlbetrages aus Investitionstätigkeit**							
F 24	+Einzahlungen aus Investitionszuwendungen							

Teilfinanzhaushalt Kostenstelle 4241040600 Sportanlage Berndorf

Berndorf

lfd. Nr.	Finanzrechnung	Ergebnis 2023 in € 1	Übertragung aus 2023 1) in € 2	Ansatz 2024 einschl.Nachträge in € 3	Ergebnis 2024 in € 4	Abweichung 2024 (Sp.4-(2+3)) in € 5	Übertragung in 2025 1) in € 6	Ergebnisveränd. ggü. 2023 in € 7
F 25	+Einzahlungen aus Beiträgen und ähnlichen Entgelten							
F 26	+Sonstige Investitionseinzahlungen							
F 27	**Summe der Einzahlungen aus Investitionstätigkeit**							
F 28	-Auszahlungen für immaterielle Vermögensgegenstände							
F 29	-Auszahlungen für Sachanlagen							
F 30	-Auszahlungen für Finanzanlagen							
F 31	-Sonstige Investitionsauszahlungen							
F 32	**Summe der Auszahlungen aus Investitionstätigkeit**							
F 33	**Saldo aus Ein- und Auszahlungen aus Investitionstätigkeit**							
F 34	**Finanzmitttelüberschuss/-fehlbetrag**	**-17.893,61**		**-10.450**	**-17.308,33**	**-6.858,33**		**585,28**

Produktbeschreibung Kostenstelle 5111000000 Raumordnung, Landesplanung, Bauleitplanung

Berndorf

Verantwortliche Organisationseinheit	Verantwortliche Person(en)
Fachbereich 2 Bauen und Umwelt	Oliver Schwarz

Teilergebnishaushalt Kostenstelle 5111000000 Raumordnung, Landesplanung, Bauleitplanung

Berndorf

lfd. Nr.	Ergebnisrechnung	Ergebnis 2023 in € 1	Übertragung aus 2023 1) in € 2	Ansatz 2024 einschl.Nachträge in € 3	Ergebnis 2024 in € 4	Abweichung 2024 (Sp.4-(2+3)) in € 5	Übertragung in 2025 1) in € 6	Ergebnisveränd. ggü.2023 in € 7
E 1	Steuern und ähnliche Abgaben							
E 2	+ Zuwendungen, allgemeine Umlagen und sonstige Transfererträge							
E 3	+ Erträge der sozialen Sicherung							
E 4	+ Öffentlich-rechtliche Leistungsentgelte							
E 5	+ Privatrechtliche Leistungsentgelte							
E 6	+ Kostenerstattungen und Kostenumlagen							
E 7	+ Sonstige laufende Erträge							
E 8	**= Summe der laufenden Erträge aus Verwaltungstätigkeit**							
E 9	- Personal- und Versorgungsaufwendungen							
E 10	- Aufwendungen für Sach- und Dienstleistungen			500,00		-500,00		
52910000	Sonstige Aufwendungen für Sachleistungen			500,00		-500,00		
E 11	- Abschreibungen							
E 12	- Zuwendungen, Umlagen und sonstige Transferaufaufwendungen							
E 13	- Aufwendungen der sozialen Sicherung							
E 14	- Sonstige laufende Aufwendungen							
E 15	**= Summe der laufenden Aufwendungen aus Verwaltungstätigkeit**			**500,00**		**-500,00**		
E 16	**= Laufendes Ergebnis aus Verwaltungstätigkeit**			**-500,00**		**500,00**		
E 17	+ Zins- und sonstige Finanzerträge							
E 18	- Zins- und sonstige Finanzaufwendungen							
E 19	**Saldo der Zins- und sonstigen Finanzerträge und - aufwendungen**							
E 20	**Ordentliches Ergebnis**			**-500,00**		**500,00**		
E 21	**Außerordentliches Ergebnis**							
E 22	**Saldo aus internen Leistungsbeziehungen**							
E 23	**Jahresergebnis (Jahresüberschuss / Jahresfehlbetrag)**			**-500,00**		**500,00**		

Teilfinanzhaushalt Kostenstelle 5111000000 Raumordnung, Landesplanung, Bauleitplanung

Berndorf

lfd. Nr.	Finanzrechnung	Ergebnis 2023 in € 1	Übertragung aus 2023 1) in € 2	Ansatz 2024 einschl.Nachträge in € 3	Ergebnis 2024 in € 4	Abweichung 2024 (Sp.4-(2+3)) in € 5	Übertragung in 2025 1) in € 6	Ergebnisveränd. ggü. 2023 in € 7
F 1	+Steuern und ähnliche Abgaben							
F 2	+Zuwendungen, allgemeine Umlagen und sonstige Transferzahlungen							
F 3	+Einzahlungen der sozialen Sicherung							
F 4	+Öffentlich-rechtliche Leistungsentgelte							
F 5	+Privatrechtliche Leistungsentgelte							
F 6	+Kostenerstattungen und Kostenumlagen							
F 7	+Sonstige laufende Einzahlungen							
F 8	**Summe der laufenden Einzahlungen aus Verwaltungstätigkeit**							
F 9	-Personal- und Versorgungsauszahlungen							
F 10	-Auszahlungen für Sach- und Dienstleistungen			500		-500,00		
72910000	Sonst. Auszahlungen für Sachleistungen			500		-500,00		
F 12	-Zuwendungen, Umlagen und sonstige Transferauszahlungen							
F 13	-Auszahlungen der sozialen Sicherung							
F 14	-Sonstige laufende Auszahlungen							
F 15	**Summe der laufenden Auszahlungen aus Verwaltungtätigkeit**			**500**		**-500,00**		
F 16	**Saldo d. lfd. Ein- und Auszahlungen aus Verwaltungstätigkeit**			**-500**		**500,00**		
F 17	+Zinseinzahlungen und sonstige Finanzeinzahlungen							
F 18	-Zinsauszahlungen und sonstige Finanzauszahlungen							
F 19	**Saldo der Zins- und sonstigen Finanzein- und -auszahlungen**							
F 20	**Saldo der ordentlichen Ein- u. Auszahlungen**			**-500**		**500,00**		
F 21	**Saldo der außerordentlichen Ein- und Auszahlungen**							
F 22	**Saldo der Ein- und Auszahlungen aus internen Leistungsbeziehungen**							
F 23	**Saldo der ordentl. u. außerordentl. Ein- und Auszahlungen**			**-500**		**500,00**		
F	**Entstehung des Finanzmittelüberschusses/-fehlbetrages aus Investitionstätigkeit**							
F 24	+Einzahlungen aus Investitionszuwendungen							
F 25	+Einzahlungen aus Beiträgen und ähnlichen Entgelten							
F 26	+Sonstige Investitionseinzahlungen							
F 27	**Summe der Einzahlungen aus Investitionstätigkeit**							
F 28	-Auszahlungen für immaterielle Vermögensgegenstände							
F 29	-Auszahlungen für Sachanlagen							
F 30	-Auszahlungen für Finanzanlagen							
F 31	-Sonstige Investitionsauszahlungen							
F 32	**Summe der Auszahlungen aus Investitionstätigkeit**							

Teilfinanzhaushalt Kostenstelle 5111000000 Raumordnung, Landesplanung, Bauleitplanung

Berndorf

lfd. Nr.	Finanzrechnung	Ergebnis 2023 in € 1	Übertragung aus 2023 1) in € 2	Ansatz 2024 einschl.Nachträge in € 3	Ergebnis 2024 in € 4	Abweichung 2024 (Sp.4-(2+3)) in € 5	Übertragung in 2025 1) in € 6	Ergebnisveränd. ggü. 2023 in € 7
F 33	**Saldo aus Ein- und Auszahlungen aus Investitionstätigkeit**							
F 34	**Finanzmitttelüberschuss/-fehlbetrag**			**-500**		**500,00**		

Produktbeschreibung Kostenstelle 5113000000 Dorferneuerung

Berndorf

Verantwortliche Organisationseinheit	Verantwortliche Person(en)
Fachbereich 2 Bauen und Umwelt	Oliver Schwarz

Kurzbeschreibung Zuschüsse für Verschönerungsmaßnahmen an private Anwesen

Teilergebnishaushalt Kostenstelle 5113000000 Dorferneuerung

Berndorf

lfd. Nr.	Ergebnisrechnung	Ergebnis 2023 in € 1	Übertragung aus 2023 1) in € 2	Ansatz 2024 einschl.Nachträge in € 3	Ergebnis 2024 in € 4	Abweichung 2024 (Sp.4-(2+3)) in € 5	Übertragung in 2025 1) in € 6	Ergebnisveränd. ggü.2023 in € 7
E 1	Steuern und ähnliche Abgaben							
E 2	+ Zuwendungen, allgemeine Umlagen und sonstige Transfererträge							
E 3	+ Erträge der sozialen Sicherung							
E 4	+ Öffentlich-rechtliche Leistungsentgelte							
E 5	+ Privatrechtliche Leistungsentgelte							
E 6	+ Kostenerstattungen und Kostenumlagen							
E 7	+ Sonstige laufende Erträge							
E 8	**= Summe der laufenden Erträge aus Verwaltungstätigkeit**							
E 9	- Personal- und Versorgungsaufwendungen							
E 10	- Aufwendungen für Sach- und Dienstleistungen				5,19	5,19		5,19
52910000	Sonstige Aufwendungen für Sachleistungen				5,19	5,19		5,19
E 11	- Abschreibungen							
E 12	- Zuwendungen, Umlagen und sonstige Transferaufaufwendungen			700,00	1.647,00	947,00		1.647,00
54143000	Zuweisungen an Gemeinden und Gemeindeverbände				1.500,00	1.500,00		1.500,00
54190000	Zuweisungen und Zuschüsse an Sonstige			700,00	147,00	-553,00		147,00
E 13	- Aufwendungen der sozialen Sicherung							
E 14	- Sonstige laufende Aufwendungen							
E 15	**= Summe der laufenden Aufwendungen aus Verwaltungstätigkeit**			**700,00**	**1.652,19**	**952,19**		**1.652,19**
E 16	**= Laufendes Ergebnis aus Verwaltungstätigkeit**			**-700,00**	**-1.652,19**	**-952,19**		**-1.652,19**
E 17	+ Zins- und sonstige Finanzerträge							
E 18	- Zins- und sonstige Finanzaufwendungen							
E 19	**Saldo der Zins- und sonstigen Finanzerträge und - aufwendungen**							
E 20	**Ordentliches Ergebnis**			**-700,00**	**-1.652,19**	**-952,19**		**-1.652,19**
E 21	**Außerordentliches Ergebnis**							
E 22	**Saldo aus internen Leistungsbeziehungen**							
E 23	**Jahresergebnis (Jahresüberschuss / Jahresfehlbetrag)**			**-700,00**	**-1.652,19**	**-952,19**		**-1.652,19**

Teilfinanzhaushalt Kostenstelle 5113000000 Dorferneuerung

Berndorf

lfd. Nr.	Finanzrechnung	Ergebnis 2023 in € 1	Übertragung aus 2023 1) in € 2	Ansatz 2024 einschl.Nachträge in € 3	Ergebnis 2024 in € 4	Abweichung 2024 (Sp.4-(2+3)) in € 5	Übertragung in 2025 1) in € 6	Ergebnisveränd. ggü. 2023 in € 7
F 1	+Steuern und ähnliche Abgaben							
F 2	+Zuwendungen, allgemeine Umlagen und sonstige Transferzahlungen							
F 3	+Einzahlungen der sozialen Sicherung							
F 4	+Öffentlich-rechtliche Leistungsentgelte							
F 5	+Privatrechtliche Leistungsentgelte							
F 6	+Kostenerstattungen und Kostenumlagen							
F 7	+Sonstige laufende Einzahlungen							
F 8	**Summe der laufenden Einzahlungen aus Verwaltungstätigkeit**							
F 9	-Personal- und Versorgungsauszahlungen							
F 10	-Auszahlungen für Sach- und Dienstleistungen				5,19	5,19		5,19
72910000	Sonst. Auszahlungen für Sachleistungen				5,19	5,19		5,19
F 12	-Zuwendungen, Umlagen und sonstige Transferauszahlungen			700	147,00	-553,00		147,00
74190000	an übrige Bereiche			700	147,00	-553,00		147,00
F 13	-Auszahlungen der sozialen Sicherung							
F 14	-Sonstige laufende Auszahlungen							
F 15	**Summe der laufenden Auszahlungen aus Verwaltungtätigkeit**			**700**	**152,19**	**-547,81**		**152,19**
F 16	**Saldo d. lfd. Ein- und Auszahlungen aus Verwaltungstätigkeit**			**-700**	**-152,19**	**547,81**		**-152,19**
F 17	+Zinseinzahlungen und sonstige Finanzeinzahlungen							
F 18	-Zinsauszahlungen und sonstige Finanzauszahlungen							
F 19	**Saldo der Zins- und sonstigen Finanzein- und -auszahlungen**							
F 20	**Saldo der ordentlichen Ein- u. Auszahlungen**			**-700**	**-152,19**	**547,81**		**-152,19**
F 21	**Saldo der außerordentlichen Ein- und Auszahlungen**							
F 22	**Saldo der Ein- und Auszahlungen aus internen Leistungsbeziehungen**							
F 23	**Saldo der ordentl. u. außerordentl. Ein- und Auszahlungen**			**-700**	**-152,19**	**547,81**		**-152,19**
F	**Entstehung des Finanzmittelüberschusses/-fehlbetrages aus Investitionstätigkeit**							
F 24	+Einzahlungen aus Investitionszuwendungen							
F 25	+Einzahlungen aus Beiträgen und ähnlichen Entgelten							
F 26	+Sonstige Investitionseinzahlungen							
F 27	**Summe der Einzahlungen aus Investitionstätigkeit**							
F 28	-Auszahlungen für immaterielle Vermögensgegenstände							
F 29	-Auszahlungen für Sachanlagen							
F 30	-Auszahlungen für Finanzanlagen							
F 31	-Sonstige Investitionsauszahlungen							
F 32	**Summe der Auszahlungen aus Investitionstätigkeit**							

Teilfinanzhaushalt Kostenstelle 5113000000 Dorferneuerung

Berndorf

lfd. Nr.	Finanzrechnung	Ergebnis 2023 in € 1	Übertragung aus 2023 1) in € 2	Ansatz 2024 einschl.Nachträge in € 3	Ergebnis 2024 in € 4	Abweichung 2024 (Sp.4-(2+3)) in € 5	Übertragung in 2025 1) in € 6	Ergebnisveränd. ggü. 2023 in € 7
F 33	**Saldo aus Ein- und Auszahlungen aus Investitionstätigkeit**							
F 34	**Finanzmitttelüberschuss/-fehlbetrag**			**-700**	**-152,19**	**547,81**		**-152,19**

Produktbeschreibung Kostenstelle 5230040600 Wehrkirche Berndorf

Berndorf

Verantwortliche Organisationseinheit	Verantwortliche Person(en)
Fachbereich 2 Bauen und Umwelt	Oliver Schwarz

Kurzbeschreibung Unterhaltung und Bewirtschaftung der hist. Wehrkirche

Teilergebnishaushalt Kostenstelle 5230040600 Wehrkirche Berndorf

Berndorf

lfd. Nr.	Ergebnisrechnung	Ergebnis 2023 in € 1	Übertragung aus 2023 1) in € 2	Ansatz 2024 einschl.Nachträge in € 3	Ergebnis 2024 in € 4	Abweichung 2024 (Sp.4-(2+3)) in € 5	Übertragung in 2025 1) in € 6	Ergebnisveränd. ggü.2023 in € 7
E 1	Steuern und ähnliche Abgaben							
E 2	+ Zuwendungen, allgemeine Umlagen und sonstige Transfererträge	639,12		640,00	639,12	-0,88		
41510000	Auflösung Sopo Zuwendungen	639,12		640,00	639,12	-0,88		
E 3	+ Erträge der sozialen Sicherung							
E 4	+ Öffentlich-rechtliche Leistungsentgelte							
E 5	+ Privatrechtliche Leistungsentgelte							
E 6	+ Kostenerstattungen und Kostenumlagen							
E 7	+ Sonstige laufende Erträge							
E 8	**= Summe der laufenden Erträge aus Verwaltungstätigkeit**	**639,12**		**640,00**	**639,12**	**-0,88**		
E 9	- Personal- und Versorgungsaufwendungen							
E 10	- Aufwendungen für Sach- und Dienstleistungen			5.200,00	197,89	-5.002,11		197,89
52200000	Stromkosten			400,00	197,89	-202,11		197,89
52311000	Unterhaltung Grundstücke			300,00		-300,00		
52313000	Unterhaltung Gebäude			4.500,00		-4.500,00		
E 11	- Abschreibungen	1.408,42		1.410,00	1.408,42	-1,58		
53490000	Afa sonstige Gebäuden	1.408,42		1.410,00	1.408,42	-1,58		
E 12	- Zuwendungen, Umlagen und sonstige Transferaufaufwendungen				4.000,00	4.000,00		4.000,00
54190000	Zuweisungen und Zuschüsse an Sonstige				4.000,00	4.000,00		4.000,00
E 13	- Aufwendungen der sozialen Sicherung							
E 14	- Sonstige laufende Aufwendungen							
E 15	**= Summe der laufenden Aufwendungen aus Verwaltungstätigkeit**	**1.408,42**		**6.610,00**	**5.606,31**	**-1.003,69**		**4.197,89**
E 16	**= Laufendes Ergebnis aus Verwaltungstätigkeit**	**-769,30**		**-5.970,00**	**-4.967,19**	**1.002,81**		**-4.197,89**
E 17	+ Zins- und sonstige Finanzerträge							
E 18	- Zins- und sonstige Finanzaufwendungen							
E 19	**Saldo der Zins- und sonstigen Finanzerträge und - aufwendungen**							
E 20	**Ordentliches Ergebnis**	**-769,30**		**-5.970,00**	**-4.967,19**	**1.002,81**		**-4.197,89**
E 21	**Außerordentliches Ergebnis**							
E 22	**Saldo aus internen Leistungsbeziehungen**							
E 23	**Jahresergebnis (Jahresüberschuss / Jahresfehlbetrag)**	**-769,30**		**-5.970,00**	**-4.967,19**	**1.002,81**		**-4.197,89**

Erläuterungen

Erläuterung zu 52313000

- Renovierung Turm Wehrkirche = 4.500 €

Teilergebnishaushalt Kostenstelle 5230040600 Wehrkirche Berndorf

Berndorf

Teilfinanzhaushalt Kostenstelle 5230040600 Wehrkirche Berndorf

Berndorf

lfd. Nr.	Finanzrechnung	Ergebnis 2023 in € 1	Übertragung aus 2023 1) in € 2	Ansatz 2024 einschl.Nachträge in € 3	Ergebnis 2024 in € 4	Abweichung 2024 (Sp.4-(2+3)) in € 5	Übertragung in 2025 1) in € 6	Ergebnisveränd. ggü. 2023 in € 7
F 1	+Steuern und ähnliche Abgaben							
F 2	+Zuwendungen, allgemeine Umlagen und sonstige Transferzahlungen							
F 3	+Einzahlungen der sozialen Sicherung							
F 4	+Öffentlich-rechtliche Leistungsentgelte							
F 5	+Privatrechtliche Leistungsentgelte							
F 6	+Kostenerstattungen und Kostenumlagen							
F 7	+Sonstige laufende Einzahlungen							
F 8	**Summe der laufenden Einzahlungen aus Verwaltungstätigkeit**							
F 9	-Personal- und Versorgungsauszahlungen							
F 10	-Auszahlungen für Sach- und Dienstleistungen			5.200	306,00	-4.894,00		306,00
72200000	Stromkosten			400	306,00	-94,00		306,00
72311000	Grundstücke			300		-300,00		
72313000	Gebäude einschl Bestandt.,die ihm zuzuordnen sind			4.500		-4.500,00		
F 12	-Zuwendungen, Umlagen und sonstige Transferauszahlungen				4.000,00	4.000,00		4.000,00
74190000	an übrige Bereiche				4.000,00	4.000,00		4.000,00
F 13	-Auszahlungen der sozialen Sicherung							
F 14	-Sonstige laufende Auszahlungen							
F 15	**Summe der laufenden Auszahlungen aus Verwaltungtätigkeit**			**5.200**	**4.306,00**	**-894,00**		**4.306,00**
F 16	**Saldo d. lfd. Ein- und Auszahlungen aus Verwaltungstätigkeit**			**-5.200**	**-4.306,00**	**894,00**		**-4.306,00**
F 17	+Zinseinzahlungen und sonstige Finanzeinzahlungen							
F 18	-Zinsauszahlungen und sonstige Finanzauszahlungen							
F 19	**Saldo der Zins- und sonstigen Finanzein- und -auszahlungen**							
F 20	**Saldo der ordentlichen Ein- u. Auszahlungen**			**-5.200**	**-4.306,00**	**894,00**		**-4.306,00**
F 21	**Saldo der außerordentlichen Ein- und Auszahlungen**							
F 22	**Saldo der Ein- und Auszahlungen aus internen Leistungsbeziehungen**							
F 23	**Saldo der ordentl. u. außerordentl. Ein- und Auszahlungen**			**-5.200**	**-4.306,00**	**894,00**		**-4.306,00**
F	**Entstehung des Finanzmittelüberschusses/-fehlbetrages aus Investitionstätigkeit**							
F 24	+Einzahlungen aus Investitionszuwendungen							
F 25	+Einzahlungen aus Beiträgen und ähnlichen Entgelten							
F 26	+Sonstige Investitionseinzahlungen							
F 27	**Summe der Einzahlungen aus Investitionstätigkeit**							
F 28	-Auszahlungen für immaterielle Vermögensgegenstände							
F 29	-Auszahlungen für Sachanlagen							
F 30	-Auszahlungen für Finanzanlagen							
F 31	-Sonstige Investitionsauszahlungen							

Teilfinanzhaushalt Kostenstelle 5230040600 Wehrkirche Berndorf

Berndorf

lfd. Nr.	Finanzrechnung	Ergebnis 2023 in € 1	Übertragung aus 2023 1) in € 2	Ansatz 2024 einschl.Nachträge in € 3	Ergebnis 2024 in € 4	Abweichung 2024 (Sp.4-(2+3)) in € 5	Übertragung in 2025 1) in € 6	Ergebnisveränd. ggü. 2023 in € 7
F 32	**Summe der Auszahlungen aus Investitionstätigkeit**							
F 33	**Saldo aus Ein- und Auszahlungen aus Investitionstätigkeit**							
F 34	**Finanzmitttelüberschuss/-fehlbetrag**			**-5.200**	**-4.306,00**	**894,00**		**-4.306,00**

Produktbeschreibung Kostenstelle 5410000000 Gemeindestraßen

Berndorf

Verantwortliche Organisationseinheit	Verantwortliche Person(en)
Fachbereich 2 Bauen und Umwelt	Oliver Schwarz

Kurzbeschreibung

Konzessionsabgaben vom RWE für die Übertragung des Versorgungsrechtes.
Unterhaltung, Instandsetzung und Betrieb öffentlicher Gemeindestraßen, Wege und Plätze. Dies beinhaltet die laufende Unterhaltung, Straßenreinigung und Winterdienst an gde.-eig. Grundstücken, sowie die Abrechnung von Erschließungs- und Ausbaubeiträgen. Kostenanteil für die laufende Straßenoberflächenentwässerung an die VG-Werke

Auftragsgrundlage

Baugesetzbuch, Landesstraßengesetz, Kommunalabgabengesetz, Ausbau- und Erschließungsbeitragssatzungen
Beschlüsse des Ortsgemeinderates

Teilergebnishaushalt Kostenstelle 5410000000 Gemeindestraßen

Berndorf

lfd. Nr.	Ergebnisrechnung	Ergebnis 2023 in € 1	Übertragung aus 2023 1) in € 2	Ansatz 2024 einschl.Nachträge in € 3	Ergebnis 2024 in € 4	Abweichung 2024 (Sp.4-(2+3)) in € 5	Übertragung in 2025 1) in € 6	Ergebnisveränd. ggü.2023 in € 7
E 1	Steuern und ähnliche Abgaben							
E 2	+ Zuwendungen, allgemeine Umlagen und sonstige Transfererträge	4.396,06		4.400,00	4.396,06	-3,94		
41510000	Auflösung Sopo Zuwendungen	4.396,06		4.400,00	4.396,06	-3,94		
E 3	+ Erträge der sozialen Sicherung							
E 4	+ Öffentlich-rechtliche Leistungsentgelte	14.156,38		13.680,00	17.416,74	3.736,74		3.260,36
43710000	Auflösung Sopo Beiträge	14.156,38		13.680,00	17.416,74	3.736,74		3.260,36
E 5	+ Privatrechtliche Leistungsentgelte							
E 6	+ Kostenerstattungen und Kostenumlagen							
E 7	+ Sonstige laufende Erträge	13.097,98		11.500,00	13.263,66	1.763,66		165,68
46250000	Konzessionsabgaben steuerfrei	13.097,98		11.500,00	13.263,66	1.763,66		165,68
E 8	**= Summe der laufenden Erträge aus Verwaltungstätigkeit**	**31.650,42**		**29.580,00**	**35.076,46**	**5.496,46**		**3.426,04**
E 9	- Personal- und Versorgungsaufwendungen							
E 10	- Aufwendungen für Sach- und Dienstleistungen	15.940,69		171.200,00	19.292,60	-151.907,40		3.351,91
52200000	Stromkosten	101,99		400,00	108,35	-291,65		6,36
52338000	Unterhaltung Straßen, Wege, Plätze pp.	3.049,22		158.000,00	6.394,77	-151.605,23		3.345,55
52531000	Straßenoberflächenentwässerung VG-Werke	12.789,48		12.800,00	12.789,48	-10,52		
E 11	- Abschreibungen	42.972,98		36.200,00	42.189,51	5.989,51		-783,47
53230000	Afa geleistete Investitionskostenzuschüsse	730,49		730,00	730,50	0,50		0,01
53490000	Afa sonstige Gebäuden	2.562,79		2.560,00	2.562,80	2,80		0,01
53580000	Afa Straßen, Wege, Plätze	37.158,65		30.390,00	36.375,16	5.985,16		-783,49
53590000	Afa sonstige Bauten des Infrastrukturvermögens	1.871,93		1.870,00	1.871,93	1,93		
53852000	Afa Geschäftsausstattung	649,12		650,00	649,12	-0,88		
E 12	- Zuwendungen, Umlagen und sonstige Transferaufaufwendungen							
E 13	- Aufwendungen der sozialen Sicherung							
E 14	- Sonstige laufende Aufwendungen							
E 15	**= Summe der laufenden Aufwendungen aus Verwaltungstätigkeit**	**58.913,67**		**207.400,00**	**61.482,11**	**-145.917,89**		**2.568,44**
E 16	**= Laufendes Ergebnis aus Verwaltungstätigkeit**	**-27.263,25**		**-177.820,00**	**-26.405,65**	**151.414,35**		**857,60**
E 17	+ Zins- und sonstige Finanzerträge							
E 18	- Zins- und sonstige Finanzaufwendungen							
E 19	**Saldo der Zins- und sonstigen Finanzerträge und - aufwendungen**							

Teilergebnishaushalt Kostenstelle 5410000000 Gemeindestraßen

Berndorf

lfd. Nr.	Ergebnisrechnung	Ergebnis 2023 in € 1	Übertragung aus 2023 1) in € 2	Ansatz 2024 einschl.Nachträge in € 3	Ergebnis 2024 in € 4	Abweichung 2024 (Sp.4-(2+3)) in € 5	Übertragung in 2025 1) in € 6	Ergebnisveränd. ggü.2023 in € 7
E 20	**Ordentliches Ergebnis**	**-27.263,25**		**-177.820,00**	**-26.405,65**	**151.414,35**		**857,60**
E 21	**Außerordentliches Ergebnis**							
E 22	**Saldo aus internen Leistungsbeziehungen**	**590,46**		**1.730,00**	**134,67**	**-1.595,33**		**-455,79**
58110000	Aufwendungen aus internen Leistungsbeziehungen	590,46		1.730,00	134,67	-1.595,33		-455,79
E 23	**Jahresergebnis (Jahresüberschuss / Jahresfehlbetrag)**	**-27.853,71**		**-179.550,00**	**-26.540,32**	**153.009,68**		**1.313,39**

Erläuterungen

Erläuterung zu 52338000

- allgemeine Unterhaltung = 25.000 €
- Deckensanierung Gemeindestraßen (Berg-, Blumen-, u. Beulerstraße) = 10.000 € Planungskosten, Baukosten 110.000 € (bereits in 2023 veranschlagt aber nicht umgesetzt)
- Reparatur beschädigte Bord- und Rinnenanlge an der Bushaltestelle = 13.000 €

In den Folgejahren erfolgt Deckensanierung der Gemeindestraßen Kiefern-, Linden-, Weinberg und Zur Wehrkirche

Teilfinanzhaushalt Kostenstelle 5410000000 Gemeindestraßen

Berndorf

lfd. Nr.	Finanzrechnung	Ergebnis 2023 in € 1	Übertragung aus 2023 1) in € 2	Ansatz 2024 einschl.Nachträge in € 3	Ergebnis 2024 in € 4	Abweichung 2024 (Sp.4-(2+3)) in € 5	Übertragung in 2025 1) in € 6	Ergebnisveränd. ggü. 2023 in € 7
F 1	+Steuern und ähnliche Abgaben							
F 2	+Zuwendungen, allgemeine Umlagen und sonstige Transferzahlungen							
F 3	+Einzahlungen der sozialen Sicherung							
F 4	+Öffentlich-rechtliche Leistungsentgelte							
F 5	+Privatrechtliche Leistungsentgelte							
F 6	+Kostenerstattungen und Kostenumlagen							
F 7	+Sonstige laufende Einzahlungen	12.771,26		11.500	13.034,51	1.534,51		263,25
66250000	Konzessionsabgaben	12.771,26		11.500	13.034,51	1.534,51		263,25
F 8	**Summe der laufenden Einzahlungen aus Verwaltungstätigkeit**	**12.771,26**		**11.500**	**13.034,51**	**1.534,51**		**263,25**
F 9	-Personal- und Versorgungsauszahlungen							
F 10	-Auszahlungen für Sach- und Dienstleistungen	14.781,73		171.200	20.450,59	-150.749,41		5.668,86
72200000	Stromkosten	103,03		400	106,34	-293,66		3,31
72338000	Straßen, Wege, Plätze und Verkehrslenkungsanlagen	1.889,22		158.000	7.554,77	-150.445,23		5.665,55
72531000	Straßenoberflächenentwässerung VG-Werke	12.789,48		12.800	12.789,48	-10,52		
F 12	-Zuwendungen, Umlagen und sonstige Transferauszahlungen							
F 13	-Auszahlungen der sozialen Sicherung							
F 14	-Sonstige laufende Auszahlungen							
F 15	**Summe der laufenden Auszahlungen aus Verwaltungtätigkeit**	**14.781,73**		**171.200**	**20.450,59**	**-150.749,41**		**5.668,86**
F 16	**Saldo d. lfd. Ein- und Auszahlungen aus Verwaltungstätigkeit**	**-2.010,47**		**-159.700**	**-7.416,08**	**152.283,92**		**-5.405,61**
F 17	+Zinseinzahlungen und sonstige Finanzeinzahlungen							
F 18	-Zinsauszahlungen und sonstige Finanzauszahlungen							
F 19	**Saldo der Zins- und sonstigen Finanzein- und -auszahlungen**							
F 20	**Saldo der ordentlichen Ein- u. Auszahlungen**	**-2.010,47**		**-159.700**	**-7.416,08**	**152.283,92**		**-5.405,61**
F 21	**Saldo der außerordentlichen Ein- und Auszahlungen**							
F 22	**Saldo der Ein- und Auszahlungen aus internen Leistungsbeziehungen**							
79810000	Ausz. aus intern. Leistungsbeziehungen	590,46		1.730	134,67	-1.595,33		-455,79
F 23	**Saldo der ordentl. u. außerordentl. Ein- und Auszahlungen**	**-2.010,47**		**-159.700**	**-7.416,08**	**152.283,92**		**-5.405,61**
F	**Entstehung des Finanzmittelüberschusses/-fehlbetrages aus Investitionstätigkeit**							
F 24	+Einzahlungen aus Investitionszuwendungen							
F 25	+Einzahlungen aus Beiträgen und ähnlichen Entgelten	21.042,03			91.425,87	91.425,87		70.383,84
68265000	von privaten Unternehmen und übrigen Bereichen	18.095,35						-18.095,35
68290000	Sonstige	2.946,68			91.425,87	91.425,87		88.479,19
F 26	+Sonstige Investitionseinzahlungen							
F 27	**Summe der Einzahlungen aus Investitionstätigkeit**	**21.042,03**			**91.425,87**	**91.425,87**		**70.383,84**

Teilfinanzhaushalt Kostenstelle 5410000000 Gemeindestraßen

Berndorf

lfd. Nr.	Finanzrechnung	Ergebnis 2023 in € 1	Übertragung aus 2023 1) in € 2	Ansatz 2024 einschl.Nachträge in € 3	Ergebnis 2024 in € 4	Abweichung 2024 (Sp.4-(2+3)) in € 5	Übertragung in 2025 1) in € 6	Ergebnisveränd. ggü. 2023 in € 7
F 28	-Auszahlungen für immaterielle Vermögensgegenstände							
F 29	-Auszahlungen für Sachanlagen							
F 30	-Auszahlungen für Finanzanlagen							
F 31	-Sonstige Investitionsauszahlungen							
F 32	**Summe der Auszahlungen aus Investitionstätigkeit**							
F 33	**Saldo aus Ein- und Auszahlungen aus Investitionstätigkeit**	**21.042,03**			**91.425,87**	**91.425,87**		**70.383,84**
F 34	**Finanzmitttelüberschuss/-fehlbetrag**	**18.441,10**		**-161.430**	**83.875,12**	**245.305,12**		**65.434,02**

Investitionen Kostenstelle 5410000000 Gemeindestraßen

Berndorf

KST-Bereich	54	Verkehrsflächen und -anlagen, ÖPNV
KST-Gruppe	541	Gemeindestraßen
KST-Produkt	5410	Gemeindestraßen
Kostenstelle	5410000000	Gemeindestraßen

Nr. Bezeichnung	Jahres-ergebnis 2023	Übertragene Ermächtigungen	Ansatz 2024	Jahres-ergebnis 2024	Vergl. Ergebnis-Fortg.Ansatz 2024	Übertragene Ermächt. 2025
04-5410-01 Baugebiet "Jüdenwies/Brunnenstraße"	18.095,35					
F 25 Einzahlungen aus Beiträgen und ähnlichen Entgelten	18.095,35					
04-5410-02 Ausbau "Buchenstraße"	2.946,68			91.425,87	91.425,87	
F 25 Einzahlungen aus Beiträgen und ähnlichen Entgelten	2.946,68			91.425,87	91.425,87	

Erläuterungen

Ausbau "Buchenstraße"

-in 2020 und 2021 erfolgte keine Veranlagung

- die Veranlagung erfolgt im Jahr 2023 mit 105.000 €

Produktbeschreibung Kostenstelle 5410000001 Straßenbeleuchtung

Berndorf

Verantwortliche Organisationseinheit	Verantwortliche Person(en)
Fachbereich 2 Bauen und Umwelt	Oliver Schwarz

Kurzbeschreibung Unterhaltung und Bewirtschaftung der Straßenbeleuchtung

Auftragsgrundlage Verträge, Beschlüsse des Ortsgemeinderates

Teilergebnishaushalt Kostenstelle 5410000001 Straßenbeleuchtung

Berndorf

lfd. Nr.	Ergebnisrechnung	Ergebnis 2023 in € 1	Übertragung aus 2023 1) in € 2	Ansatz 2024 einschl.Nachträge in € 3	Ergebnis 2024 in € 4	Abweichung 2024 (Sp.4-(2+3)) in € 5	Übertragung in 2025 1) in € 6	Ergebnisveränd. ggü.2023 in € 7
E 1	Steuern und ähnliche Abgaben							
E 2	+ Zuwendungen, allgemeine Umlagen und sonstige Transfererträge							
E 3	+ Erträge der sozialen Sicherung							
E 4	+ Öffentlich-rechtliche Leistungsentgelte							
E 5	+ Privatrechtliche Leistungsentgelte							
E 6	+ Kostenerstattungen und Kostenumlagen							
E 7	+ Sonstige laufende Erträge							
E 8	**= Summe der laufenden Erträge aus Verwaltungstätigkeit**							
E 9	- Personal- und Versorgungsaufwendungen							
E 10	- Aufwendungen für Sach- und Dienstleistungen	21.417,09		24.500,00	22.167,58	-2.332,42		750,49
52200000	Stromkosten	11.914,13		15.000,00	12.384,64	-2.615,36		470,51
52333000	Unterhaltung Stromversorgungsanlagen	9.502,96		9.500,00	9.782,94	282,94		279,98
E 11	- Abschreibungen							
E 12	- Zuwendungen, Umlagen und sonstige Transferaufaufwendungen							
E 13	- Aufwendungen der sozialen Sicherung							
E 14	- Sonstige laufende Aufwendungen							
E 15	**= Summe der laufenden Aufwendungen aus Verwaltungstätigkeit**	**21.417,09**		**24.500,00**	**22.167,58**	**-2.332,42**		**750,49**
E 16	**= Laufendes Ergebnis aus Verwaltungstätigkeit**	**-21.417,09**		**-24.500,00**	**-22.167,58**	**2.332,42**		**-750,49**
E 17	+ Zins- und sonstige Finanzerträge							
E 18	- Zins- und sonstige Finanzaufwendungen							
E 19	**Saldo der Zins- und sonstigen Finanzerträge und - aufwendungen**							
E 20	**Ordentliches Ergebnis**	**-21.417,09**		**-24.500,00**	**-22.167,58**	**2.332,42**		**-750,49**
E 21	**Außerordentliches Ergebnis**							
E 22	**Saldo aus internen Leistungsbeziehungen**							
E 23	**Jahresergebnis (Jahresüberschuss / Jahresfehlbetrag)**	**-21.417,09**		**-24.500,00**	**-22.167,58**	**2.332,42**		**-750,49**

Teilfinanzhaushalt Kostenstelle 5410000001 Straßenbeleuchtung

Berndorf

lfd. Nr.	Finanzrechnung	Ergebnis 2023 in € 1	Übertragung aus 2023 1) in € 2	Ansatz 2024 einschl.Nachträge in € 3	Ergebnis 2024 in € 4	Abweichung 2024 (Sp.4-(2+3)) in € 5	Übertragung in 2025 1) in € 6	Ergebnisveränd. ggü. 2023 in € 7
F 1	+Steuern und ähnliche Abgaben							
F 2	+Zuwendungen, allgemeine Umlagen und sonstige Transferzahlungen							
F 3	+Einzahlungen der sozialen Sicherung							
F 4	+Öffentlich-rechtliche Leistungsentgelte							
F 5	+Privatrechtliche Leistungsentgelte							
F 6	+Kostenerstattungen und Kostenumlagen							
F 7	+Sonstige laufende Einzahlungen							
F 8	**Summe der laufenden Einzahlungen aus Verwaltungstätigkeit**							
F 9	-Personal- und Versorgungsauszahlungen							
F 10	-Auszahlungen für Sach- und Dienstleistungen	20.216,90		24.500	17.109,07	-7.390,93		-3.107,83
72200000	Stromkosten	10.713,94		15.000	7.326,13	-7.673,87		-3.387,81
72333000	Stromversorgungsanlagen	9.502,96		9.500	9.782,94	282,94		279,98
F 12	-Zuwendungen, Umlagen und sonstige Transferauszahlungen							
F 13	-Auszahlungen der sozialen Sicherung							
F 14	-Sonstige laufende Auszahlungen							
F 15	**Summe der laufenden Auszahlungen aus Verwaltungtätigkeit**	**20.216,90**		**24.500**	**17.109,07**	**-7.390,93**		**-3.107,83**
F 16	**Saldo d. lfd. Ein- und Auszahlungen aus Verwaltungstätigkeit**	**-20.216,90**		**-24.500**	**-17.109,07**	**7.390,93**		**3.107,83**
F 17	+Zinseinzahlungen und sonstige Finanzeinzahlungen							
F 18	-Zinsauszahlungen und sonstige Finanzauszahlungen							
F 19	**Saldo der Zins- und sonstigen Finanzein- und -auszahlungen**							
F 20	**Saldo der ordentlichen Ein- u. Auszahlungen**	**-20.216,90**		**-24.500**	**-17.109,07**	**7.390,93**		**3.107,83**
F 21	**Saldo der außerordentlichen Ein- und Auszahlungen**							
F 22	**Saldo der Ein- und Auszahlungen aus internen Leistungsbeziehungen**							
F 23	**Saldo der ordentl. u. außerordentl. Ein- und Auszahlungen**	**-20.216,90**		**-24.500**	**-17.109,07**	**7.390,93**		**3.107,83**
F	**Entstehung des Finanzmittelüberschusses/-fehlbetrages aus Investitionstätigkeit**							
F 24	+Einzahlungen aus Investitionszuwendungen							
F 25	+Einzahlungen aus Beiträgen und ähnlichen Entgelten							
F 26	+Sonstige Investitionseinzahlungen							
F 27	**Summe der Einzahlungen aus Investitionstätigkeit**							
F 28	-Auszahlungen für immaterielle Vermögensgegenstände							
F 29	-Auszahlungen für Sachanlagen							
F 30	-Auszahlungen für Finanzanlagen							
F 31	-Sonstige Investitionsauszahlungen							
F 32	**Summe der Auszahlungen aus Investitionstätigkeit**							

Teilfinanzhaushalt Kostenstelle 5410000001 Straßenbeleuchtung

Berndorf

lfd. Nr.	Finanzrechnung	Ergebnis 2023 in € 1	Übertragung aus 2023 1) in € 2	Ansatz 2024 einschl.Nachträge in € 3	Ergebnis 2024 in € 4	Abweichung 2024 (Sp.4-(2+3)) in € 5	Übertragung in 2025 1) in € 6	Ergebnisveränd. ggü. 2023 in € 7
F 33	**Saldo aus Ein- und Auszahlungen aus Investitionstätigkeit**							
F 34	**Finanzmitttelüberschuss/-fehlbetrag**	**-20.216,90**		**-24.500**	**-17.109,07**	**7.390,93**		**3.107,83**

Produktbeschreibung Kostenstelle 5410000002 Straßenreinigung/Winterdienst

Berndorf

Verantwortliche Organisationseinheit	Verantwortliche Person(en)
Fachbereich 2 Bauen und Umwelt	Oliver Schwarz

Kurzbeschreibung	Maschinelles und manuelles Räumen und Streuen der Fahrbahnen, Radwege, Gehwege sowie öffentlichen Plätzen nach eigenverantwortlich erstellten Winterdienstplänen, angepasst an die örtlichen Gegebenheiten.
Auftragsgrundlage	Landesstraßengesetz, Satzungen, Beschlüsse des Ortsgemeinderates

Teilergebnishaushalt Kostenstelle 5410000002 Straßenreinigung/Winterdienst

Berndorf

lfd. Nr.	Ergebnisrechnung	Ergebnis 2023 in € 1	Übertragung aus 2023 1) in € 2	Ansatz 2024 einschl.Nachträge in € 3	Ergebnis 2024 in € 4	Abweichung 2024 (Sp.4-(2+3)) in € 5	Übertragung in 2025 1) in € 6	Ergebnisveränd. ggü.2023 in € 7
E 1	Steuern und ähnliche Abgaben							
E 2	+ Zuwendungen, allgemeine Umlagen und sonstige Transfererträge							
E 3	+ Erträge der sozialen Sicherung							
E 4	+ Öffentlich-rechtliche Leistungsentgelte							
E 5	+ Privatrechtliche Leistungsentgelte							
E 6	+ Kostenerstattungen und Kostenumlagen							
E 7	+ Sonstige laufende Erträge							
E 8	**= Summe der laufenden Erträge aus Verwaltungstätigkeit**							
E 9	- Personal- und Versorgungsaufwendungen							
E 10	- Aufwendungen für Sach- und Dienstleistungen	1.428,00		4.000,00	1.829,10	-2.170,90		401,10
52338000	Unterhaltung Straßen, Wege, Plätze pp.	1.428,00		3.000,00	1.749,30	-1.250,70		321,30
52440000	Verbrauchsmittel			1.000,00	79,80	-920,20		79,80
E 11	- Abschreibungen							
E 12	- Zuwendungen, Umlagen und sonstige Transferaufaufwendungen							
E 13	- Aufwendungen der sozialen Sicherung							
E 14	- Sonstige laufende Aufwendungen							
E 15	**= Summe der laufenden Aufwendungen aus Verwaltungstätigkeit**	**1.428,00**		**4.000,00**	**1.829,10**	**-2.170,90**		**401,10**
E 16	**= Laufendes Ergebnis aus Verwaltungstätigkeit**	**-1.428,00**		**-4.000,00**	**-1.829,10**	**2.170,90**		**-401,10**
E 17	+ Zins- und sonstige Finanzerträge							
E 18	- Zins- und sonstige Finanzaufwendungen							
E 19	**Saldo der Zins- und sonstigen Finanzerträge und - aufwendungen**							
E 20	**Ordentliches Ergebnis**	**-1.428,00**		**-4.000,00**	**-1.829,10**	**2.170,90**		**-401,10**
E 21	**Außerordentliches Ergebnis**							
E 22	**Saldo aus internen Leistungsbeziehungen**							
E 23	**Jahresergebnis (Jahresüberschuss / Jahresfehlbetrag)**	**-1.428,00**		**-4.000,00**	**-1.829,10**	**2.170,90**		**-401,10**

Teilfinanzhaushalt Kostenstelle 5410000002 Straßenreinigung/Winterdienst

Berndorf

lfd. Nr.	Finanzrechnung	Ergebnis 2023 in € 1	Übertragung aus 2023 1) in € 2	Ansatz 2024 einschl.Nachträge in € 3	Ergebnis 2024 in € 4	Abweichung 2024 (Sp.4-(2+3)) in € 5	Übertragung in 2025 1) in € 6	Ergebnisveränd. ggü. 2023 in € 7
F 1	+Steuern und ähnliche Abgaben							
F 2	+Zuwendungen, allgemeine Umlagen und sonstige Transferzahlungen							
F 3	+Einzahlungen der sozialen Sicherung							
F 4	+Öffentlich-rechtliche Leistungsentgelte							
F 5	+Privatrechtliche Leistungsentgelte							
F 6	+Kostenerstattungen und Kostenumlagen							
F 7	+Sonstige laufende Einzahlungen							
F 8	**Summe der laufenden Einzahlungen aus Verwaltungstätigkeit**							
F 9	-Personal- und Versorgungsauszahlungen							
F 10	-Auszahlungen für Sach- und Dienstleistungen	1.428,00		4.000	1.749,30	-2.250,70		321,30
72338000	Straßen, Wege, Plätze und Verkehrslenkungsanlagen	1.428,00		3.000	1.749,30	-1.250,70		321,30
72440000	Labor-,Werkstättenbed.,Lebensm,Arznei,Baumat,u.ä.			1.000		-1.000,00		
F 12	-Zuwendungen, Umlagen und sonstige Transferauszahlungen							
F 13	-Auszahlungen der sozialen Sicherung							
F 14	-Sonstige laufende Auszahlungen							
F 15	**Summe der laufenden Auszahlungen aus Verwaltungtätigkeit**	**1.428,00**		**4.000**	**1.749,30**	**-2.250,70**		**321,30**
F 16	**Saldo d. lfd. Ein- und Auszahlungen aus Verwaltungstätigkeit**	**-1.428,00**		**-4.000**	**-1.749,30**	**2.250,70**		**-321,30**
F 17	+Zinseinzahlungen und sonstige Finanzeinzahlungen							
F 18	-Zinsauszahlungen und sonstige Finanzauszahlungen							
F 19	**Saldo der Zins- und sonstigen Finanzein- und -auszahlungen**							
F 20	**Saldo der ordentlichen Ein- u. Auszahlungen**	**-1.428,00**		**-4.000**	**-1.749,30**	**2.250,70**		**-321,30**
F 21	**Saldo der außerordentlichen Ein- und Auszahlungen**							
F 22	**Saldo der Ein- und Auszahlungen aus internen Leistungsbeziehungen**							
F 23	**Saldo der ordentl. u. außerordentl. Ein- und Auszahlungen**	**-1.428,00**		**-4.000**	**-1.749,30**	**2.250,70**		**-321,30**
F	**Entstehung des Finanzmittelüberschusses/-fehlbetrages aus Investitionstätigkeit**							
F 24	+Einzahlungen aus Investitionszuwendungen							
F 25	+Einzahlungen aus Beiträgen und ähnlichen Entgelten							
F 26	+Sonstige Investitionseinzahlungen							
F 27	**Summe der Einzahlungen aus Investitionstätigkeit**							
F 28	-Auszahlungen für immaterielle Vermögensgegenstände							
F 29	-Auszahlungen für Sachanlagen							
F 30	-Auszahlungen für Finanzanlagen							
F 31	-Sonstige Investitionsauszahlungen							

Teilfinanzhaushalt Kostenstelle 5410000002 Straßenreinigung/Winterdienst

Berndorf

lfd. Nr.	Finanzrechnung	Ergebnis 2023 in € 1	Übertragung aus 2023 1) in € 2	Ansatz 2024 einschl.Nachträge in € 3	Ergebnis 2024 in € 4	Abweichung 2024 (Sp.4-(2+3)) in € 5	Übertragung in 2025 1) in € 6	Ergebnisveränd. ggü. 2023 in € 7
F 32	**Summe der Auszahlungen aus Investitionstätigkeit**							
F 33	**Saldo aus Ein- und Auszahlungen aus Investitionstätigkeit**							
F 34	**Finanzmitttelüberschuss/-fehlbetrag**	**-1.428,00**		**-4.000**	**-1.749,30**	**2.250,70**		**-321,30**

Produktbeschreibung Kostenstelle 5510000000 Öffentliches Grün

Berndorf

Verantwortliche Organisationseinheit	Verantwortliche Person(en)
Fachbereich 2 Bauen und Umwelt	Oliver Schwarz

Kurzbeschreibung	Unterhaltungs- und Instandsetzungsarbeiten (einschl. Pflege- und Pflanzarbeiten) der öffentlichen Grünflächen inkl. aufstehender Bauten.
Auftragsgrundlage	Beschlüsse des Ortsgemeinderates

Teilergebnishaushalt Kostenstelle 5510000000 Öffentliches Grün

Berndorf

lfd. Nr.	Ergebnisrechnung	Ergebnis 2023 in € 1	Übertragung aus 2023 1) in € 2	Ansatz 2024 einschl.Nachträge in € 3	Ergebnis 2024 in € 4	Abweichung 2024 (Sp.4-(2+3)) in € 5	Übertragung in 2025 1) in € 6	Ergebnisveränd. ggü.2023 in € 7
E 1	Steuern und ähnliche Abgaben							
E 2	+ Zuwendungen, allgemeine Umlagen und sonstige Transfererträge							
E 3	+ Erträge der sozialen Sicherung							
E 4	+ Öffentlich-rechtliche Leistungsentgelte							
E 5	+ Privatrechtliche Leistungsentgelte							
E 6	+ Kostenerstattungen und Kostenumlagen			100,00		-100,00		
44250001	Kostenerstattungen und Umlagen von Unternehmen			100,00		-100,00		
E 7	+ Sonstige laufende Erträge							
E 8	**= Summe der laufenden Erträge aus Verwaltungstätigkeit**			**100,00**		**-100,00**		
E 9	- Personal- und Versorgungsaufwendungen	1.200,00		1.680,00	800,00	-880,00		-400,00
50291000	Vergütungen nebenberuflich Beschäftigte	1.200,00		1.200,00	800,00	-400,00		-400,00
50490000	Beiträge zur gesetzlichen Sozialversicherung Sonst			270,00		-270,00		
50900000	Pausch. Lohnsteuer (auch Zahl. über Knappschaft)			210,00		-210,00		
E 10	- Aufwendungen für Sach- und Dienstleistungen	4.301,44		10.900,00	2.197,31	-8.702,69		-2.104,13
52200000	Stromkosten	446,42		500,00	256,11	-243,89		-190,31
52220000	Wasser/Abwasser/Wiederkehrender Beitrag Kanal	287,30		400,00	301,74	-98,26		14,44
52311000	Unterhaltung Grundstücke	964,50		10.000,00	1.316,73	-8.683,27		352,23
52338000	Unterhaltung Straßen, Wege, Plätze pp.				183,75	183,75		183,75
52370000	Unterhaltung der Betriebs- und Geschäftsausstattg.	184,29			12,00	12,00		-172,29
52380000	Geringwertige Wirtschaftsgüter bis 1.000 € netto	2.187,17			14,99	14,99		-2.172,18
52440000	Verbrauchsmittel	231,76			111,99	111,99		-119,77
E 11	- Abschreibungen	1.218,49		690,00	689,92	-0,08		-528,57
53230000	Afa geleistete Investitionskostenzuschüsse	379,96		380,00	379,97	-0,03		0,01
53810000	Afa Fahrzeuge	755,62		250,00	248,77	-1,23		-506,85
53852000	Afa Geschäftsausstattung	82,91		60,00	61,18	1,18		-21,73
E 12	- Zuwendungen, Umlagen und sonstige Transferaufaufwendungen							
E 13	- Aufwendungen der sozialen Sicherung							
E 14	- Sonstige laufende Aufwendungen							
E 15	**= Summe der laufenden Aufwendungen aus Verwaltungstätigkeit**	**6.719,93**		**13.270,00**	**3.687,23**	**-9.582,77**		**-3.032,70**
E 16	**= Laufendes Ergebnis aus Verwaltungstätigkeit**	**-6.719,93**		**-13.170,00**	**-3.687,23**	**9.482,77**		**3.032,70**
E 17	+ Zins- und sonstige Finanzerträge							

Teilergebnishaushalt Kostenstelle 5510000000 Öffentliches Grün

Berndorf

lfd. Nr.	Ergebnisrechnung	Ergebnis 2023 in € 1	Übertragung aus 2023 1) in € 2	Ansatz 2024 einschl.Nachträge in € 3	Ergebnis 2024 in € 4	Abweichung 2024 (Sp.4-(2+3)) in € 5	Übertragung in 2025 1) in € 6	Ergebnisveränd. ggü.2023 in € 7
E 18	- Zins- und sonstige Finanzaufwendungen							
E 19	**Saldo der Zins- und sonstigen Finanzerträge und - aufwendungen**							
E 20	**Ordentliches Ergebnis**	**-6.719,93**		**-13.170,00**	**-3.687,23**	**9.482,77**		**3.032,70**
E 21	**Außerordentliches Ergebnis**							
E 22	**Saldo aus internen Leistungsbeziehungen**	**7.499,32**		**13.560,00**	**8.450,44**	**-5.109,56**		**951,12**
58110000	Aufwendungen aus internen Leistungsbeziehungen	7.499,32		13.560,00	8.450,44	-5.109,56		951,12
E 23	**Jahresergebnis (Jahresüberschuss / Jahresfehlbetrag)**	**-14.219,25**		**-26.730,00**	**-12.137,67**	**14.592,33**		**2.081,58**

Erläuterungen

Erläuterung zu 52311000

- allgemeine Unterhaltung = 8.000 €
- Baumschnitt Gemeindebäume = 2.000 €

Teilfinanzhaushalt Kostenstelle 5510000000 Öffentliches Grün

Berndorf

lfd. Nr.	Finanzrechnung	Ergebnis 2023 in € 1	Übertragung aus 2023 1) in € 2	Ansatz 2024 einschl.Nachträge in € 3	Ergebnis 2024 in € 4	Abweichung 2024 (Sp.4-(2+3)) in € 5	Übertragung in 2025 1) in € 6	Ergebnisveränd. ggü. 2023 in € 7
F 1	+Steuern und ähnliche Abgaben							
F 2	+Zuwendungen, allgemeine Umlagen und sonstige Transferzahlungen							
F 3	+Einzahlungen der sozialen Sicherung							
F 4	+Öffentlich-rechtliche Leistungsentgelte							
F 5	+Privatrechtliche Leistungsentgelte							
F 6	+Kostenerstattungen und Kostenumlagen			100		-100,00		
64250000	von privaten Unternehmen			100		-100,00		
F 7	+Sonstige laufende Einzahlungen							
F 8	**Summe der laufenden Einzahlungen aus Verwaltungstätigkeit**			**100**		**-100,00**		
F 9	-Personal- und Versorgungsauszahlungen	1.200,00		1.680	800,00	-880,00		-400,00
70291000	Vergütungen	1.200,00		1.200	800,00	-400,00		-400,00
70490000	Sonstige			270		-270,00		
70901000	Pausch. Lohnsteuer (auch Zahl. über Knappschaft)			210		-210,00		
F 10	-Auszahlungen für Sach- und Dienstleistungen	4.834,19		10.900	2.184,25	-8.715,75		-2.649,94
72200000	Stromkosten	814,72		500	352,08	-147,92		-462,64
72220000	Wasser/Abwasser/Wiederkehrender Beitrag Kanal	451,75		400	207,70	-192,30		-244,05
72311000	Grundstücke	964,50		10.000	1.316,73	-8.683,27		352,23
72338000	Straßen, Wege, Plätze und Verkehrslenkungsanlagen				183,75	183,75		183,75
72370000	Unterhaltung der Betriebs- und Geschäftsausstattun	184,29			12,00	12,00		-172,29
72380000	GW Geräte, Ausstattungs-, Ausrüstungs-,Gebrauchsge	2.187,17						-2.187,17
72440000	Labor-,Werkstättenbed.,Lebensm,Arznei,Baumat,u.ä.	231,76			111,99	111,99		-119,77
F 12	-Zuwendungen, Umlagen und sonstige Transferauszahlungen							
F 13	-Auszahlungen der sozialen Sicherung							
F 14	-Sonstige laufende Auszahlungen							
F 15	**Summe der laufenden Auszahlungen aus Verwaltungtätigkeit**	**6.034,19**		**12.580**	**2.984,25**	**-9.595,75**		**-3.049,94**
F 16	**Saldo d. lfd. Ein- und Auszahlungen aus Verwaltungstätigkeit**	**-6.034,19**		**-12.480**	**-2.984,25**	**9.495,75**		**3.049,94**
F 17	+Zinseinzahlungen und sonstige Finanzeinzahlungen							
F 18	-Zinsauszahlungen und sonstige Finanzauszahlungen							
F 19	**Saldo der Zins- und sonstigen Finanzein- und -auszahlungen**							
F 20	**Saldo der ordentlichen Ein- u. Auszahlungen**	**-6.034,19**		**-12.480**	**-2.984,25**	**9.495,75**		**3.049,94**
F 21	**Saldo der außerordentlichen Ein- und Auszahlungen**							
F 22	**Saldo der Ein- und Auszahlungen aus internen Leistungsbeziehungen**							
79810000	Ausz. aus intern. Leistungsbeziehungen	7.499,32		13.560	8.450,44	-5.109,56		951,12
F 23	**Saldo der ordentl. u. außerordentl. Ein- und Auszahlungen**	**-6.034,19**		**-12.480**	**-2.984,25**	**9.495,75**		**3.049,94**

Teilfinanzhaushalt Kostenstelle 5510000000 Öffentliches Grün

Berndorf

lfd. Nr.	Finanzrechnung	Ergebnis 2023 in € 1	Übertragung aus 2023 1) in € 2	Ansatz 2024 einschl.Nachträge in € 3	Ergebnis 2024 in € 4	Abweichung 2024 (Sp.4-(2+3)) in € 5	Übertragung in 2025 1) in € 6	Ergebnisveränd. ggü. 2023 in € 7
F	**Entstehung des Finanzmittelüberschusses/-fehlbetrages aus Investitionstätigkeit**							
F 24	+Einzahlungen aus Investitionszuwendungen							
F 25	+Einzahlungen aus Beiträgen und ähnlichen Entgelten							
F 26	+Sonstige Investitionseinzahlungen							
F 27	**Summe der Einzahlungen aus Investitionstätigkeit**							
F 28	-Auszahlungen für immaterielle Vermögensgegenstände							
F 29	-Auszahlungen für Sachanlagen							
F 30	-Auszahlungen für Finanzanlagen							
F 31	-Sonstige Investitionsauszahlungen							
F 32	**Summe der Auszahlungen aus Investitionstätigkeit**							
F 33	**Saldo aus Ein- und Auszahlungen aus Investitionstätigkeit**							
F 34	**Finanzmitttelüberschuss/-fehlbetrag**	**-13.533,51**		**-26.040**	**-11.434,69**	**14.605,31**		**2.098,82**

Produktbeschreibung Kostenstelle 5521000000 Gewässerunterhaltung

Berndorf

Verantwortliche Organisationseinheit	Verantwortliche Person(en)
Fachbereich 2 Bauen und Umwelt	Oliver Schwarz

Kurzbeschreibung Unterhaltung von öffentlichen Gewässern und wasserbaulichen Anlagen, soweit nicht ein anderer Träger zuständig ist. Teilfinanzierung über Zuweisung VG aus der Fischereipacht

Teilergebnishaushalt Kostenstelle 5521000000 Gewässerunterhaltung

Berndorf

lfd. Nr.	Ergebnisrechnung	Ergebnis 2023 in € 1	Übertragung aus 2023 1) in € 2	Ansatz 2024 einschl.Nachträge in € 3	Ergebnis 2024 in € 4	Abweichung 2024 (Sp.4-(2+3)) in € 5	Übertragung in 2025 1) in € 6	Ergebnisveränd. ggü.2023 in € 7
E 1	Steuern und ähnliche Abgaben							
E 2	+ Zuwendungen, allgemeine Umlagen und sonstige Transfererträge	715,45		1.100,00	540,63	-559,37		-174,82
41443000	Zuweisungen lfd. Zwecke Gemeinde-/verbände	715,45		1.100,00	540,63	-559,37		-174,82
E 3	+ Erträge der sozialen Sicherung							
E 4	+ Öffentlich-rechtliche Leistungsentgelte							
E 5	+ Privatrechtliche Leistungsentgelte							
E 6	+ Kostenerstattungen und Kostenumlagen							
E 7	+ Sonstige laufende Erträge							
E 8	**= Summe der laufenden Erträge aus Verwaltungstätigkeit**	**715,45**		**1.100,00**	**540,63**	**-559,37**		**-174,82**
E 9	- Personal- und Versorgungsaufwendungen							
E 10	- Aufwendungen für Sach- und Dienstleistungen	781,83		10.600,00	514,10	-10.085,90		-267,73
52311000	Unterhaltung Grundstücke			10.600,00	514,10	-10.085,90		514,10
52920000	Sonst. Aufwendungen für Dienstleistungen	781,83						-781,83
E 11	- Abschreibungen							
E 12	- Zuwendungen, Umlagen und sonstige Transferaufaufwendungen							
E 13	- Aufwendungen der sozialen Sicherung							
E 14	- Sonstige laufende Aufwendungen							
E 15	**= Summe der laufenden Aufwendungen aus Verwaltungstätigkeit**	**781,83**		**10.600,00**	**514,10**	**-10.085,90**		**-267,73**
E 16	**= Laufendes Ergebnis aus Verwaltungstätigkeit**	**-66,38**		**-9.500,00**	**26,53**	**9.526,53**		**92,91**
E 17	+ Zins- und sonstige Finanzerträge							
E 18	- Zins- und sonstige Finanzaufwendungen							
E 19	**Saldo der Zins- und sonstigen Finanzerträge und - aufwendungen**							
E 20	**Ordentliches Ergebnis**	**-66,38**		**-9.500,00**	**26,53**	**9.526,53**		**92,91**
E 21	**Außerordentliches Ergebnis**							
E 22	**Saldo aus internen Leistungsbeziehungen**							
E 23	**Jahresergebnis (Jahresüberschuss / Jahresfehlbetrag)**	**-66,38**		**-9.500,00**	**26,53**	**9.526,53**		**92,91**

Erläuterungen

Erläuterung zu 52311000

- allgemeine Unterhaltung = 600 €
- Hochwasserschutz = 10.000 €

Teilfinanzhaushalt Kostenstelle 5521000000 Gewässerunterhaltung

Berndorf

lfd. Nr.	Finanzrechnung	Ergebnis 2023 in € 1	Übertragung aus 2023 1) in € 2	Ansatz 2024 einschl.Nachträge in € 3	Ergebnis 2024 in € 4	Abweichung 2024 (Sp.4-(2+3)) in € 5	Übertragung in 2025 1) in € 6	Ergebnisveränd. ggü. 2023 in € 7
F 1	+Steuern und ähnliche Abgaben							
F 2	+Zuwendungen, allgemeine Umlagen und sonstige Transferzahlungen	715,45		1.100	540,63	-559,37		-174,82
61443000	von Gemeinden und Gemeindeverbänden	715,45		1.100	540,63	-559,37		-174,82
F 3	+Einzahlungen der sozialen Sicherung							
F 4	+Öffentlich-rechtliche Leistungsentgelte							
F 5	+Privatrechtliche Leistungsentgelte							
F 6	+Kostenerstattungen und Kostenumlagen							
F 7	+Sonstige laufende Einzahlungen							
F 8	**Summe der laufenden Einzahlungen aus Verwaltungstätigkeit**	**715,45**		**1.100**	**540,63**	**-559,37**		**-174,82**
F 9	-Personal- und Versorgungsauszahlungen							
F 10	-Auszahlungen für Sach- und Dienstleistungen	781,83		10.600	514,10	-10.085,90		-267,73
72311000	Grundstücke			10.600	514,10	-10.085,90		514,10
72920000	Sonst. Auszahlungen für Dienstleistungen	781,83						-781,83
F 12	-Zuwendungen, Umlagen und sonstige Transferauszahlungen							
F 13	-Auszahlungen der sozialen Sicherung							
F 14	-Sonstige laufende Auszahlungen							
F 15	**Summe der laufenden Auszahlungen aus Verwaltungtätigkeit**	**781,83**		**10.600**	**514,10**	**-10.085,90**		**-267,73**
F 16	**Saldo d. lfd. Ein- und Auszahlungen aus Verwaltungstätigkeit**	**-66,38**		**-9.500**	**26,53**	**9.526,53**		**92,91**
F 17	+Zinseinzahlungen und sonstige Finanzeinzahlungen							
F 18	-Zinsauszahlungen und sonstige Finanzauszahlungen							
F 19	**Saldo der Zins- und sonstigen Finanzein- und -auszahlungen**							
F 20	**Saldo der ordentlichen Ein- u. Auszahlungen**	**-66,38**		**-9.500**	**26,53**	**9.526,53**		**92,91**
F 21	**Saldo der außerordentlichen Ein- und Auszahlungen**							
F 22	**Saldo der Ein- und Auszahlungen aus internen Leistungsbeziehungen**							
F 23	**Saldo der ordentl. u. außerordentl. Ein- und Auszahlungen**	**-66,38**		**-9.500**	**26,53**	**9.526,53**		**92,91**
F	**Entstehung des Finanzmittelüberschusses/-fehlbetrages aus Investitionstätigkeit**							
F 24	+Einzahlungen aus Investitionszuwendungen							
F 25	+Einzahlungen aus Beiträgen und ähnlichen Entgelten							
F 26	+Sonstige Investitionseinzahlungen							
F 27	**Summe der Einzahlungen aus Investitionstätigkeit**							
F 28	-Auszahlungen für immaterielle Vermögensgegenstände							
F 29	-Auszahlungen für Sachanlagen							
F 30	-Auszahlungen für Finanzanlagen							
F 31	-Sonstige Investitionsauszahlungen							

Teilfinanzhaushalt Kostenstelle 5521000000 Gewässerunterhaltung

Berndorf

lfd. Nr.	Finanzrechnung	Ergebnis 2023 in € 1	Übertragung aus 2023 1) in € 2	Ansatz 2024 einschl.Nachträge in € 3	Ergebnis 2024 in € 4	Abweichung 2024 (Sp.4-(2+3)) in € 5	Übertragung in 2025 1) in € 6	Ergebnisveränd. ggü. 2023 in € 7
F 32	**Summe der Auszahlungen aus Investitionstätigkeit**							
F 33	**Saldo aus Ein- und Auszahlungen aus Investitionstätigkeit**							
F 34	**Finanzmitttelüberschuss/-fehlbetrag**	**-66,38**		**-9.500**	**26,53**	**9.526,53**		**92,91**

Produktbeschreibung Kostenstelle 5531040000 Friedhof Berndorf

Berndorf

Verantwortliche Organisationseinheit	Verantwortliche Person(en)
Fachbereich 2 Bauen und Umwelt	Oliver Schwarz

Kurzbeschreibung Unterhaltung und Bewirtschaftung des Friedhofes sowie der Leichenhalle

Teilergebnishaushalt Kostenstelle 5531040000 Friedhof Berndorf

Berndorf

lfd. Nr.	Ergebnisrechnung	Ergebnis 2023 in € 1	Übertragung aus 2023 1) in € 2	Ansatz 2024 einschl.Nachträge in € 3	Ergebnis 2024 in € 4	Abweichung 2024 (Sp.4-(2+3)) in € 5	Übertragung in 2025 1) in € 6	Ergebnisveränd. ggü.2023 in € 7
E 1	Steuern und ähnliche Abgaben							
E 2	+ Zuwendungen, allgemeine Umlagen und sonstige Transfererträge							
E 3	+ Erträge der sozialen Sicherung							
E 4	+ Öffentlich-rechtliche Leistungsentgelte	17.861,16		2.260,00	1.926,40	-333,60		-15.934,76
43224000	Entgelte für das Bestattungswesen			800,00		-800,00		
43224400	Grabnutzungsentgelte				1.060,00	1.060,00		1.060,00
43224100	Friedhofsunterhaltungsgebühren	50,00			200,00	200,00		150,00
43910000	Auflösung Sopo Grabnutzungsentgelte	17.811,16		1.460,00		-1.460,00		-17.811,16
E 5	+ Privatrechtliche Leistungsentgelte							
E 6	+ Kostenerstattungen und Kostenumlagen							
E 7	+ Sonstige laufende Erträge	250,00			250,00	250,00		
46290000	Sonstige laufende Erträge	250,00			250,00	250,00		
E 8	**= Summe der laufenden Erträge aus Verwaltungstätigkeit**	**18.111,16**		**2.260,00**	**2.176,40**	**-83,60**		**-15.934,76**
E 9	- Personal- und Versorgungsaufwendungen							
E 10	- Aufwendungen für Sach- und Dienstleistungen	1.102,77		750,00	1.877,97	1.127,97		775,20
52220000	Wasser/Abwasser/Wiederkehrender Beitrag Kanal	313,50			353,63	353,63		40,13
52311000	Unterhaltung Grundstücke	342,55		500,00		-500,00		-342,55
52370000	Unterhaltung der Betriebs- und Geschäftsausstattg.	61,06			332,79	332,79		271,73
52920000	Sonst. Aufwendungen für Dienstleistungen	385,66		250,00	541,55	291,55		155,89
52922000	Grabanfertigung				650,00	650,00		650,00
E 11	- Abschreibungen							
E 12	- Zuwendungen, Umlagen und sonstige Transferaufaufwendungen							
E 13	- Aufwendungen der sozialen Sicherung							
E 14	- Sonstige laufende Aufwendungen	182,83						-182,83
56414000	Unfallversicherungen	182,83						-182,83
E 15	**= Summe der laufenden Aufwendungen aus Verwaltungstätigkeit**	**1.285,60**		**750,00**	**1.877,97**	**1.127,97**		**592,37**
E 16	**= Laufendes Ergebnis aus Verwaltungstätigkeit**	**16.825,56**		**1.510,00**	**298,43**	**-1.211,57**		**-16.527,13**
E 17	+ Zins- und sonstige Finanzerträge							
E 18	- Zins- und sonstige Finanzaufwendungen							
E 19	**Saldo der Zins- und sonstigen Finanzerträge und - aufwendungen**							
E 20	**Ordentliches Ergebnis**	**16.825,56**		**1.510,00**	**298,43**	**-1.211,57**		**-16.527,13**
E 21	**Außerordentliches Ergebnis**							
E 22	**Saldo aus internen Leistungsbeziehungen**	**1.211,33**		**660,00**	**875,34**	**215,34**		**-335,99**

Teilergebnishaushalt Kostenstelle 5531040000 Friedhof Berndorf

Berndorf

lfd. Nr.	Ergebnisrechnung	Ergebnis 2023 in € 1	Übertragung aus 2023 1) in € 2	Ansatz 2024 einschl.Nachträge in € 3	Ergebnis 2024 in € 4	Abweichung 2024 (Sp.4-(2+3)) in € 5	Übertragung in 2025 1) in € 6	Ergebnisveränd. ggü.2023 in € 7
58110000	Aufwendungen aus internen Leistungsbeziehungen	1.211,33		660,00	875,34	215,34		-335,99
E 23	**Jahresergebnis (Jahresüberschuss / Jahresfehlbetrag)**	**15.614,23**		**850,00**	**-576,91**	**-1.426,91**		**-16.191,14**

Teilfinanzhaushalt Kostenstelle 5531040000 Friedhof Berndorf

Berndorf

lfd. Nr.	Finanzrechnung	Ergebnis 2023 in € 1	Übertragung aus 2023 1) in € 2	Ansatz 2024 einschl.Nachträge in € 3	Ergebnis 2024 in € 4	Abweichung 2024 (Sp.4-(2+3)) in € 5	Übertragung in 2025 1) in € 6	Ergebnisveränd. ggü. 2023 in € 7
F 1	+Steuern und ähnliche Abgaben							
F 2	+Zuwendungen, allgemeine Umlagen und sonstige Transferzahlungen							
F 3	+Einzahlungen der sozialen Sicherung							
F 4	+Öffentlich-rechtliche Leistungsentgelte	50,00		800	1.736,40	936,40		1.686,40
63224000	für das Bestattungswesen	50,00		800		-800,00		-50,00
F 5	+Privatrechtliche Leistungsentgelte							
F 6	+Kostenerstattungen und Kostenumlagen							
F 7	+Sonstige laufende Einzahlungen	250,00			250,00	250,00		
66290000	Sonstige	250,00			250,00	250,00		
F 8	**Summe der laufenden Einzahlungen aus Verwaltungstätigkeit**	**300,00**		**800**	**1.986,40**	**1.186,40**		**1.686,40**
F 9	-Personal- und Versorgungsauszahlungen							
F 10	-Auszahlungen für Sach- und Dienstleistungen	1.184,41		750	1.756,20	1.006,20		571,79
72220000	Wasser/Abwasser/Wiederkehrender Beitrag Kanal	395,14			231,86	231,86		-163,28
72311000	Grundstücke	342,55		500		-500,00		-342,55
72370000	Unterhaltung der Betriebs- und Geschäftsausstattun	61,06			332,79	332,79		271,73
72920000	Sonst. Auszahlungen für Dienstleistungen	385,66		250	541,55	291,55		155,89
72922000	Grabanfertigung				650,00	650,00		650,00
F 12	-Zuwendungen, Umlagen und sonstige Transferauszahlungen							
F 13	-Auszahlungen der sozialen Sicherung							
F 14	-Sonstige laufende Auszahlungen	99,82			83,01	83,01		-16,81
76414000	Unfallversicherungen	99,82			83,01	83,01		-16,81
F 15	**Summe der laufenden Auszahlungen aus Verwaltungtätigkeit**	**1.284,23**		**750**	**1.839,21**	**1.089,21**		**554,98**
F 16	**Saldo d. lfd. Ein- und Auszahlungen aus Verwaltungstätigkeit**	**-984,23**		**50**	**147,19**	**97,19**		**1.131,42**
F 17	+Zinseinzahlungen und sonstige Finanzeinzahlungen							
F 18	-Zinsauszahlungen und sonstige Finanzauszahlungen							
F 19	**Saldo der Zins- und sonstigen Finanzein- und -auszahlungen**							
F 20	**Saldo der ordentlichen Ein- u. Auszahlungen**	**-984,23**		**50**	**147,19**	**97,19**		**1.131,42**
F 21	**Saldo der außerordentlichen Ein- und Auszahlungen**							
F 22	**Saldo der Ein- und Auszahlungen aus internen Leistungsbeziehungen**							
79810000	Ausz. aus intern. Leistungsbeziehungen	1.211,33		660	875,34	215,34		-335,99
F 23	**Saldo der ordentl. u. außerordentl. Ein- und Auszahlungen**	**-984,23**		**50**	**147,19**	**97,19**		**1.131,42**
F	**Entstehung des Finanzmittelüberschusses/-fehlbetrages aus Investitionstätigkeit**							
F 24	+Einzahlungen aus Investitionszuwendungen							
F 25	+Einzahlungen aus Beiträgen und ähnlichen Entgelten	200,00		700		-700,00		-200,00
68270000	Grabnutzungsentgelte	200,00		700		-700,00		-200,00

Teilfinanzhaushalt Kostenstelle 5531040000 Friedhof Berndorf

Berndorf

lfd. Nr.	Finanzrechnung	Ergebnis 2023 in € 1	Übertragung aus 2023 1) in € 2	Ansatz 2024 einschl.Nachträge in € 3	Ergebnis 2024 in € 4	Abweichung 2024 (Sp.4-(2+3)) in € 5	Übertragung in 2025 1) in € 6	Ergebnisveränd. ggü. 2023 in € 7
F 26	+Sonstige Investitionseinzahlungen							
F 27	**Summe der Einzahlungen aus Investitionstätigkeit**	**200,00**		**700**		**-700,00**		**-200,00**
F 28	-Auszahlungen für immaterielle Vermögensgegenstände							
F 29	-Auszahlungen für Sachanlagen							
F 30	-Auszahlungen für Finanzanlagen							
F 31	-Sonstige Investitionsauszahlungen							
F 32	**Summe der Auszahlungen aus Investitionstätigkeit**							
F 33	**Saldo aus Ein- und Auszahlungen aus Investitionstätigkeit**	**200,00**		**700**		**-700,00**		**-200,00**
F 34	**Finanzmitttelüberschuss/-fehlbetrag**	**-1.995,56**		**90**	**-728,15**	**-818,15**		**1.267,41**

Investitionen Kostenstelle 5531040000 Friedhof Berndorf

Berndorf

KST-Bereich	55	Natur- und Landschaftspflege, Umweltschutz
KST-Gruppe	553	Friedhofs- u. Bestattungswesen
KST-Produkt	5531	Friedhofsverwaltung
Kostenstelle	5531040000	Friedhof Berndorf

Nr. Bezeichnung	Jahres-ergebnis 2023	Übertragene Ermächtigungen	Ansatz 2024	Jahres-ergebnis 2024	Vergl. Ergebnis-Fortg.Ansatz 2024	Übertragene Ermächt. 2025
04-5531-01 Grabnutzungsentgelte	200,00		700,00		-700,00	
F 25 Einzahlungen aus Beiträgen und ähnlichen Entgelten	200,00		700,00		-700,00	

Produktbeschreibung Kostenstelle 5534000000 Kriegsgräber und Ehrenfriedhöfe

Berndorf

Verantwortliche Organisationseinheit	Verantwortliche Person(en)
Fachbereich 2 Bauen und Umwelt	Oliver Schwarz

Kurzbeschreibung Unterhaltung und Bewirtschaftung des Ehrenfriedhofes

Teilergebnishaushalt Kostenstelle 5534000000 Kriegsgräber und Ehrenfriedhöfe

Berndorf

lfd. Nr.	Ergebnisrechnung	Ergebnis 2023 in € 1	Übertragung aus 2023 1) in € 2	Ansatz 2024 einschl.Nachträge in € 3	Ergebnis 2024 in € 4	Abweichung 2024 (Sp.4-(2+3)) in € 5	Übertragung in 2025 1) in € 6	Ergebnisveränd. ggü.2023 in € 7
E 1	Steuern und ähnliche Abgaben							
E 2	+ Zuwendungen, allgemeine Umlagen und sonstige Transfererträge	52,90		50,00	52,90	2,90		
41442000	Zuweisungen lfd. Zwecke Land	52,90		50,00	52,90	2,90		
E 3	+ Erträge der sozialen Sicherung							
E 4	+ Öffentlich-rechtliche Leistungsentgelte							
E 5	+ Privatrechtliche Leistungsentgelte							
E 6	+ Kostenerstattungen und Kostenumlagen							
E 7	+ Sonstige laufende Erträge							
E 8	**= Summe der laufenden Erträge aus Verwaltungstätigkeit**	**52,90**		**50,00**	**52,90**	**2,90**		
E 9	- Personal- und Versorgungsaufwendungen							
E 10	- Aufwendungen für Sach- und Dienstleistungen			130,00	17,50	-112,50		17,50
52311000	Unterhaltung Grundstücke			130,00	17,50	-112,50		17,50
E 11	- Abschreibungen							
E 12	- Zuwendungen, Umlagen und sonstige Transferaufaufwendungen							
E 13	- Aufwendungen der sozialen Sicherung							
E 14	- Sonstige laufende Aufwendungen							
E 15	**= Summe der laufenden Aufwendungen aus Verwaltungstätigkeit**			**130,00**	**17,50**	**-112,50**		**17,50**
E 16	**= Laufendes Ergebnis aus Verwaltungstätigkeit**	**52,90**		**-80,00**	**35,40**	**115,40**		**-17,50**
E 17	+ Zins- und sonstige Finanzerträge							
E 18	- Zins- und sonstige Finanzaufwendungen							
E 19	**Saldo der Zins- und sonstigen Finanzerträge und - aufwendungen**							
E 20	**Ordentliches Ergebnis**	**52,90**		**-80,00**	**35,40**	**115,40**		**-17,50**
E 21	**Außerordentliches Ergebnis**							
E 22	**Saldo aus internen Leistungsbeziehungen**	**121,74**		**80,00**	**192,38**	**112,38**		**70,64**
58110000	Aufwendungen aus internen Leistungsbeziehungen	121,74		80,00	192,38	112,38		70,64
E 23	**Jahresergebnis (Jahresüberschuss / Jahresfehlbetrag)**	**-68,84**		**-160,00**	**-156,98**	**3,02**		**-88,14**

Teilfinanzhaushalt Kostenstelle 5534000000 Kriegsgräber und Ehrenfriedhöfe

Berndorf

lfd. Nr.	Finanzrechnung	Ergebnis 2023 in € 1	Übertragung aus 2023 1) in € 2	Ansatz 2024 einschl.Nachträge in € 3	Ergebnis 2024 in € 4	Abweichung 2024 (Sp.4-(2+3)) in € 5	Übertragung in 2025 1) in € 6	Ergebnisveränd. ggü. 2023 in € 7
F 1	+Steuern und ähnliche Abgaben							
F 2	+Zuwendungen, allgemeine Umlagen und sonstige Transferzahlungen	105,80		50	52,90	2,90		-52,90
61442000	vom Land	105,80		50	52,90	2,90		-52,90
F 3	+Einzahlungen der sozialen Sicherung							
F 4	+Öffentlich-rechtliche Leistungsentgelte							
F 5	+Privatrechtliche Leistungsentgelte							
F 6	+Kostenerstattungen und Kostenumlagen							
F 7	+Sonstige laufende Einzahlungen							
F 8	**Summe der laufenden Einzahlungen aus Verwaltungstätigkeit**	**105,80**		**50**	**52,90**	**2,90**		**-52,90**
F 9	-Personal- und Versorgungsauszahlungen							
F 10	-Auszahlungen für Sach- und Dienstleistungen			130	17,50	-112,50		17,50
72311000	Grundstücke			130	17,50	-112,50		17,50
F 12	-Zuwendungen, Umlagen und sonstige Transferauszahlungen							
F 13	-Auszahlungen der sozialen Sicherung							
F 14	-Sonstige laufende Auszahlungen							
F 15	**Summe der laufenden Auszahlungen aus Verwaltungtätigkeit**			**130**	**17,50**	**-112,50**		**17,50**
F 16	**Saldo d. lfd. Ein- und Auszahlungen aus Verwaltungstätigkeit**	**105,80**		**-80**	**35,40**	**115,40**		**-70,40**
F 17	+Zinseinzahlungen und sonstige Finanzeinzahlungen							
F 18	-Zinsauszahlungen und sonstige Finanzauszahlungen							
F 19	**Saldo der Zins- und sonstigen Finanzein- und -auszahlungen**							
F 20	**Saldo der ordentlichen Ein- u. Auszahlungen**	**105,80**		**-80**	**35,40**	**115,40**		**-70,40**
F 21	**Saldo der außerordentlichen Ein- und Auszahlungen**							
F 22	**Saldo der Ein- und Auszahlungen aus internen Leistungsbeziehungen**							
79810000	Ausz. aus intern. Leistungsbeziehungen	121,74		80	192,38	112,38		70,64
F 23	**Saldo der ordentl. u. außerordentl. Ein- und Auszahlungen**	**105,80**		**-80**	**35,40**	**115,40**		**-70,40**
F	**Entstehung des Finanzmittelüberschusses/-fehlbetrages aus Investitionstätigkeit**							
F 24	+Einzahlungen aus Investitionszuwendungen							
F 25	+Einzahlungen aus Beiträgen und ähnlichen Entgelten							
F 26	+Sonstige Investitionseinzahlungen							
F 27	**Summe der Einzahlungen aus Investitionstätigkeit**							
F 28	-Auszahlungen für immaterielle Vermögensgegenstände							
F 29	-Auszahlungen für Sachanlagen							
F 30	-Auszahlungen für Finanzanlagen							
F 31	-Sonstige Investitionsauszahlungen							

Teilfinanzhaushalt Kostenstelle 5534000000 Kriegsgräber und Ehrenfriedhöfe

Berndorf

lfd. Nr.	Finanzrechnung	Ergebnis 2023 in € 1	Übertragung aus 2023 1) in € 2	Ansatz 2024 einschl.Nachträge in € 3	Ergebnis 2024 in € 4	Abweichung 2024 (Sp.4-(2+3)) in € 5	Übertragung in 2025 1) in € 6	Ergebnisveränd. ggü. 2023 in € 7
F 32	**Summe der Auszahlungen aus Investitionstätigkeit**							
F 33	**Saldo aus Ein- und Auszahlungen aus Investitionstätigkeit**							
F 34	**Finanzmitttelüberschuss/-fehlbetrag**	**-15,94**		**-160**	**-156,98**	**3,02**		**-141,04**

Produktbeschreibung Kostenstelle 5559000000 Wirtschaftswege

Berndorf

Verantwortliche Organisationseinheit	Verantwortliche Person(en)
Fachbereich 2 Bauen und Umwelt	Oliver Schwarz

Kurzbeschreibung Verbesserung und Erhaltung der Infrastruktur in der Landwirtschaft durch die Vorhaltung von Wirtschaftswegen. Die Finanzierung erfolgt aus Jagdpachteinnahmen.

Teilergebnishaushalt Kostenstelle 5559000000 Wirtschaftswege

Berndorf

lfd. Nr.	Ergebnisrechnung	Ergebnis 2023 in € 1	Übertragung aus 2023 1) in € 2	Ansatz 2024 einschl.Nachträge in € 3	Ergebnis 2024 in € 4	Abweichung 2024 (Sp.4-(2+3)) in € 5	Übertragung in 2025 1) in € 6	Ergebnisveränd. ggü.2023 in € 7
E 1	Steuern und ähnliche Abgaben							
E 2	+ Zuwendungen, allgemeine Umlagen und sonstige Transfererträge	4.915,48		106.520,00	4.914,46	-101.605,54		-1,02
41442000	Zuweisungen lfd. Zwecke Land			101.600,00		-101.600,00		
41510000	Auflösung Sopo Zuwendungen	4.915,48		4.920,00	4.914,46	-5,54		-1,02
E 3	+ Erträge der sozialen Sicherung							
E 4	+ Öffentlich-rechtliche Leistungsentgelte							
E 5	+ Privatrechtliche Leistungsentgelte							
E 6	+ Kostenerstattungen und Kostenumlagen				9.351,79	9.351,79		9.351,79
44292000	Fehlbeträge Wirtschaftswege				9.351,79	9.351,79		9.351,79
E 7	+ Sonstige laufende Erträge							
E 8	**= Summe der laufenden Erträge aus Verwaltungstätigkeit**	**4.915,48**		**106.520,00**	**14.266,25**	**-92.253,75**		**9.350,77**
E 9	- Personal- und Versorgungsaufwendungen							
E 10	- Aufwendungen für Sach- und Dienstleistungen	12.154,53		7.000,00	4.901,66	-2.098,34		-7.252,87
52338000	Unterhaltung Straßen, Wege, Plätze pp.	1.861,97		7.000,00	4.901,66	-2.098,34		3.039,69
52338100	Überschuss Wirtschaftswege	7.767,32						-7.767,32
52920000	Sonst. Aufwendungen für Dienstleistungen	2.525,24						-2.525,24
E 11	- Abschreibungen	10.786,37		10.790,00	10.785,35	-4,65		-1,02
53490000	Afa sonstige Gebäuden	769,68		770,00	769,68	-0,32		
53580000	Afa Straßen, Wege, Plätze	10.016,69		10.020,00	10.015,67	-4,33		-1,02
E 12	- Zuwendungen, Umlagen und sonstige Transferaufaufwendungen							
E 13	- Aufwendungen der sozialen Sicherung							
E 14	- Sonstige laufende Aufwendungen							
E 15	**= Summe der laufenden Aufwendungen aus Verwaltungstätigkeit**	**22.940,90**		**17.790,00**	**15.687,01**	**-2.102,99**		**-7.253,89**
E 16	**= Laufendes Ergebnis aus Verwaltungstätigkeit**	**-18.025,42**		**88.730,00**	**-1.420,76**	**-90.150,76**		**16.604,66**
E 17	+ Zins- und sonstige Finanzerträge							
E 18	- Zins- und sonstige Finanzaufwendungen							
E 19	**Saldo der Zins- und sonstigen Finanzerträge und - aufwendungen**							
E 20	**Ordentliches Ergebnis**	**-18.025,42**		**88.730,00**	**-1.420,76**	**-90.150,76**		**16.604,66**
E 21	**Außerordentliches Ergebnis**							
E 22	**Saldo aus internen Leistungsbeziehungen**	**-9.266,79**		**-1.700,00**	**6.083,26**	**7.783,26**		**15.350,05**
48110000	Erträge aus internen Leistungsbeziehungen	11.700,00		11.700,00	11.700,00			
58110000	Aufwendungen aus internen Leistungsbeziehungen	2.433,21		10.000,00	17.783,26	7.783,26		15.350,05

Teilergebnishaushalt Kostenstelle 5559000000 Wirtschaftswege

Berndorf

lfd. Nr.	Ergebnisrechnung	Ergebnis 2023 in € 1	Übertragung aus 2023 1) in € 2	Ansatz 2024 einschl.Nachträge in € 3	Ergebnis 2024 in € 4	Abweichung 2024 (Sp.4-(2+3)) in € 5	Übertragung in 2025 1) in € 6	Ergebnisveränd. ggü.2023 in € 7
E 23	**Jahresergebnis (Jahresüberschuss / Jahresfehlbetrag)**	**-8.758,63**		**90.430,00**	**-7.504,02**	**-97.934,02**		**1.254,61**

Erläuterungen

Erläuterung zu 41442000

Zuwendung Land VV Wiederaufbau RLP = 101.600 €

Erläuterung zu 52338000

- allgemeine Unterhaltung = 4.000 €
- Heckenschnitt = 3.000 €

Teilfinanzhaushalt Kostenstelle 5559000000 Wirtschaftswege

Berndorf

lfd. Nr.	Finanzrechnung	Ergebnis 2023 in € 1	Übertragung aus 2023 1) in € 2	Ansatz 2024 einschl.Nachträge in € 3	Ergebnis 2024 in € 4	Abweichung 2024 (Sp.4-(2+3)) in € 5	Übertragung in 2025 1) in € 6	Ergebnisveränd. ggü. 2023 in € 7
F 1	+Steuern und ähnliche Abgaben							
F 2	+Zuwendungen, allgemeine Umlagen und sonstige Transferzahlungen			101.600		-101.600,00		
61442000	vom Land			101.600		-101.600,00		
F 3	+Einzahlungen der sozialen Sicherung							
F 4	+Öffentlich-rechtliche Leistungsentgelte							
F 5	+Privatrechtliche Leistungsentgelte							
F 6	+Kostenerstattungen und Kostenumlagen				9.351,79	9.351,79		9.351,79
64292000	Fehlbeträge Wirtschaftswege				9.351,79	9.351,79		9.351,79
F 7	+Sonstige laufende Einzahlungen							
F 8	**Summe der laufenden Einzahlungen aus Verwaltungstätigkeit**			**101.600**	**9.351,79**	**-92.248,21**		**9.351,79**
F 9	-Personal- und Versorgungsauszahlungen							
F 10	-Auszahlungen für Sach- und Dienstleistungen	9.266,79		7.000	5.793,77	-1.206,23		-3.473,02
72338000	Straßen, Wege, Plätze und Verkehrslenkungsanlagen	1.499,47		7.000	3.268,53	-3.731,47		1.769,06
72338100	Überschuss Wirtschaftswege	7.767,32						-7.767,32
72920000	Sonst. Auszahlungen für Dienstleistungen				2.525,24	2.525,24		2.525,24
F 12	-Zuwendungen, Umlagen und sonstige Transferauszahlungen							
F 13	-Auszahlungen der sozialen Sicherung							
F 14	-Sonstige laufende Auszahlungen							
F 15	**Summe der laufenden Auszahlungen aus Verwaltungtätigkeit**	**9.266,79**		**7.000**	**5.793,77**	**-1.206,23**		**-3.473,02**
F 16	**Saldo d. lfd. Ein- und Auszahlungen aus Verwaltungstätigkeit**	**-9.266,79**		**94.600**	**3.558,02**	**-91.041,98**		**12.824,81**
F 17	+Zinseinzahlungen und sonstige Finanzeinzahlungen							
F 18	-Zinsauszahlungen und sonstige Finanzauszahlungen							
F 19	**Saldo der Zins- und sonstigen Finanzein- und -auszahlungen**							
F 20	**Saldo der ordentlichen Ein- u. Auszahlungen**	**-9.266,79**		**94.600**	**3.558,02**	**-91.041,98**		**12.824,81**
F 21	**Saldo der außerordentlichen Ein- und Auszahlungen**							
F 22	**Saldo der Ein- und Auszahlungen aus internen Leistungsbeziehungen**							
69810000	Einzahlungen aus intern. Leistungsbeziehungen	11.700,00		11.700	11.700,00			
79810000	Ausz. aus intern. Leistungsbeziehungen	2.433,21		10.000	17.783,26	7.783,26		15.350,05
F 23	**Saldo der ordentl. u. außerordentl. Ein- und Auszahlungen**	**-9.266,79**		**94.600**	**3.558,02**	**-91.041,98**		**12.824,81**
F	**Entstehung des Finanzmittelüberschusses/-fehlbetrages aus Investitionstätigkeit**							
F 24	+Einzahlungen aus Investitionszuwendungen							
F 25	+Einzahlungen aus Beiträgen und ähnlichen Entgelten							
F 26	+Sonstige Investitionseinzahlungen							
F 27	**Summe der Einzahlungen aus Investitionstätigkeit**							

Teilfinanzhaushalt Kostenstelle 5559000000 Wirtschaftswege

Berndorf

lfd. Nr.	Finanzrechnung	Ergebnis 2023 in € 1	Übertragung aus 2023 1) in € 2	Ansatz 2024 einschl.Nachträge in € 3	Ergebnis 2024 in € 4	Abweichung 2024 (Sp.4-(2+3)) in € 5	Übertragung in 2025 1) in € 6	Ergebnisveränd. ggü. 2023 in € 7
F 28	-Auszahlungen für immaterielle Vermögensgegenstände							
F 29	-Auszahlungen für Sachanlagen							
F 30	-Auszahlungen für Finanzanlagen							
F 31	-Sonstige Investitionsauszahlungen							
F 32	**Summe der Auszahlungen aus Investitionstätigkeit**							
F 33	**Saldo aus Ein- und Auszahlungen aus Investitionstätigkeit**							
F 34	**Finanzmitttelüberschuss/-fehlbetrag**			**96.300**	**-2.525,24**	**-98.825,24**		**-2.525,24**

Produktbeschreibung Kostenstelle 5731040600 Gemeindehaus Berndorf

Berndorf

Verantwortliche Organisationseinheit	Verantwortliche Person(en)
Fachbereich 2 Bauen und Umwelt	Oliver Schwarz

Kurzbeschreibung Unterhaltung und Bewirtschaftung des Gemeindehauses

Teilergebnishaushalt Kostenstelle 5731040600 Gemeindehaus Berndorf

Berndorf

lfd. Nr.	Ergebnisrechnung	Ergebnis 2023 in € 1	Übertragung aus 2023 1) in € 2	Ansatz 2024 einschl.Nachträge in € 3	Ergebnis 2024 in € 4	Abweichung 2024 (Sp.4-(2+3)) in € 5	Übertragung in 2025 1) in € 6	Ergebnisveränd. ggü.2023 in € 7
E 1	Steuern und ähnliche Abgaben							
E 2	+ Zuwendungen, allgemeine Umlagen und sonstige Transfererträge	2.456,29		2.400,00	2.785,75	385,75		329,46
41510000	Auflösung Sopo Zuwendungen	2.456,29		2.400,00	2.785,75	385,75		329,46
E 3	+ Erträge der sozialen Sicherung							
E 4	+ Öffentlich-rechtliche Leistungsentgelte							
E 5	+ Privatrechtliche Leistungsentgelte	3.060,00		3.000,00	4.265,00	1.265,00		1.205,00
44110000	Erträge aus Verkäufen steuerfrei				550,00	550,00		550,00
44120000	Mieten und Pachten steuerfrei	3.060,00		3.000,00	3.715,00	715,00		655,00
E 6	+ Kostenerstattungen und Kostenumlagen	427,36						-427,36
44243000	Kostenerstattungen von Gemeinden+Gemeindeverbänden	427,36						-427,36
E 7	+ Sonstige laufende Erträge							
E 8	**= Summe der laufenden Erträge aus Verwaltungstätigkeit**	**5.943,65**		**5.400,00**	**7.050,75**	**1.650,75**		**1.107,10**
E 9	- Personal- und Versorgungsaufwendungen	7.189,05		7.650,00	7.560,60	-89,40		371,55
50291000	Vergütungen nebenberuflich Beschäftigte	5.208,00		5.500,00	5.477,08	-22,92		269,08
50390000	Beiträge zu Versorgungskassen Sonstige	403,62		450,00	424,49	-25,51		20,87
50490000	Beiträge zur gesetzlichen Sozialversicherung Sonst	1.473,27		1.550,00	1.549,50	-0,50		76,23
50900000	Pausch. Lohnsteuer (auch Zahl. über Knappschaft)	104,16		150,00	109,53	-40,47		5,37
E 10	- Aufwendungen für Sach- und Dienstleistungen	9.457,00		359.870,00	12.803,10	-347.066,90		3.346,10
52200000	Stromkosten	1.808,18		1.800,00	2.348,01	548,01		539,83
52210000	Heizkosten	2.112,25		5.000,00	3.679,30	-1.320,70		1.567,05
52220000	Wasser/Abwasser/Wiederkehrender Beitrag Kanal	521,26		500,00	544,38	44,38		23,12
52230000	Abfallbeseitigung	345,49		350,00	359,61	9,61		14,12
52313000	Unterhaltung Gebäude	4.624,60		351.000,00	5.434,64	-345.565,36		810,04
52370000	Unterhaltung der Betriebs- und Geschäftsausstattg.				182,33	182,33		182,33
52380000	Geringwertige Wirtschaftsgüter bis 1.000 € netto			720,00	234,03	-485,97		234,03
52440000	Verbrauchsmittel	45,22		500,00	20,80	-479,20		-24,42
E 11	- Abschreibungen	7.677,29		7.470,00	7.810,65	340,65		133,36
53490000	Afa sonstige Gebäuden	7.016,14		7.020,00	7.016,14	-3,86		
53852000	Afa Geschäftsausstattung	661,15		450,00	794,51	344,51		133,36
E 12	- Zuwendungen, Umlagen und sonstige Transferaufaufwendungen							
E 13	- Aufwendungen der sozialen Sicherung							
E 14	- Sonstige laufende Aufwendungen	1.122,13		870,00	1.417,78	547,78		295,65
56341000	Fernmeldegebühren				34,99	34,99		34,99
56411000	Gebäudeversicherungen	1.122,13		870,00	1.382,79	512,79		260,66

Teilergebnishaushalt Kostenstelle 5731040600 Gemeindehaus Berndorf

Berndorf

lfd. Nr.	Ergebnisrechnung	Ergebnis 2023 in € 1	Übertragung aus 2023 1) in € 2	Ansatz 2024 einschl.Nachträge in € 3	Ergebnis 2024 in € 4	Abweichung 2024 (Sp.4-(2+3)) in € 5	Übertragung in 2025 1) in € 6	Ergebnisveränd. ggü.2023 in € 7
E 15	**= Summe der laufenden Aufwendungen aus Verwaltungstätigkeit**	**25.445,47**		**375.860,00**	**29.592,13**	**-346.267,87**		**4.146,66**
E 16	**= Laufendes Ergebnis aus Verwaltungstätigkeit**	**-19.501,82**		**-370.460,00**	**-22.541,38**	**347.918,62**		**-3.039,56**
E 17	+ Zins- und sonstige Finanzerträge							
E 18	- Zins- und sonstige Finanzaufwendungen							
E 19	**Saldo der Zins- und sonstigen Finanzerträge und - aufwendungen**							
E 20	**Ordentliches Ergebnis**	**-19.501,82**		**-370.460,00**	**-22.541,38**	**347.918,62**		**-3.039,56**
E 21	**Außerordentliches Ergebnis**							
E 22	**Saldo aus internen Leistungsbeziehungen**	**1.613,08**		**4.420,00**	**38,48**	**-4.381,52**		**-1.574,60**
58110000	Aufwendungen aus internen Leistungsbeziehungen	1.613,08		4.420,00	38,48	-4.381,52		-1.574,60
E 23	**Jahresergebnis (Jahresüberschuss / Jahresfehlbetrag)**	**-21.114,90**		**-374.880,00**	**-22.579,86**	**352.300,14**		**-1.464,96**

Erläuterungen

Erläuterung zu 52313000

- allgemeine Unterhaltung = 3.000 €
- Dachsanierung Gemeindehaus = 348.000 € (im Jahr 2023 bereits veranschlagt wurde aber nicht umgesetzt)
  Förderung aus dem I-Stock wurde gestellt. Höchstförderung 60 %.
  Die Höhe der Förderung steht zum jetzigen Zeitpunkt noch nicht fest.
  Im schlimmsten Fall fließen keine Fördergelder

Teilfinanzhaushalt Kostenstelle 5731040600 Gemeindehaus Berndorf

Berndorf

lfd. Nr.	Finanzrechnung	Ergebnis 2023 in € 1	Übertragung aus 2023 1) in € 2	Ansatz 2024 einschl.Nachträge in € 3	Ergebnis 2024 in € 4	Abweichung 2024 (Sp.4-(2+3)) in € 5	Übertragung in 2025 1) in € 6	Ergebnisveränd. ggü. 2023 in € 7
F 1	+Steuern und ähnliche Abgaben							
F 2	+Zuwendungen, allgemeine Umlagen und sonstige Transferzahlungen							
F 3	+Einzahlungen der sozialen Sicherung							
F 4	+Öffentlich-rechtliche Leistungsentgelte							
F 5	+Privatrechtliche Leistungsentgelte	3.060,00		3.000	3.895,00	895,00		835,00
64110000	Erträge aus Verkäufen von Vorräten				550,00	550,00		550,00
64120000	Mieten und Pachten	3.060,00		3.000	3.345,00	345,00		285,00
F 6	+Kostenerstattungen und Kostenumlagen	427,36						-427,36
64243000	von Gemeinden und Gemeindeverbänden	427,36						-427,36
F 7	+Sonstige laufende Einzahlungen							
F 8	**Summe der laufenden Einzahlungen aus Verwaltungstätigkeit**	**3.487,36**		**3.000**	**3.895,00**	**895,00**		**407,64**
F 9	-Personal- und Versorgungsauszahlungen	7.189,05		7.650	7.560,60	-89,40		371,55
70291000	Vergütungen	5.208,00		5.500	5.477,08	-22,92		269,08
70390000	Sonstige	403,62		450	424,49	-25,51		20,87
70490000	Sonstige	1.473,27		1.550	1.549,50	-0,50		76,23
70901000	Pausch. Lohnsteuer (auch Zahl. über Knappschaft)	104,16		150	109,53	-40,47		5,37
F 10	-Auszahlungen für Sach- und Dienstleistungen	9.457,74		359.870	12.361,47	-347.508,53		2.903,73
72200000	Stromkosten	1.881,09		1.800	1.908,84	108,84		27,75
72210000	Heizkosten	2.112,25		5.000	3.679,30	-1.320,70		1.567,05
72220000	Wasser/Abwasser/Wiederkehrender Beitrag Kanal	449,09		500	610,78	110,78		161,69
72230000	Abfallbeseitigung	345,49		350	345,49	-4,51		
72313000	Gebäude einschl Bestandt.,die ihm zuzuordnen sind	4.624,60		351.000	5.434,64	-345.565,36		810,04
72370000	Unterhaltung der Betriebs- und Geschäftsausstattun				182,33	182,33		182,33
72380000	GW Geräte, Ausstattungs-, Ausrüstungs-,Gebrauchsge			720	179,29	-540,71		179,29
72440000	Labor-,Werkstättenbed.,Lebensm,Arznei,Baumat,u.ä.	45,22		500	20,80	-479,20		-24,42
F 12	-Zuwendungen, Umlagen und sonstige Transferauszahlungen							
F 13	-Auszahlungen der sozialen Sicherung							
F 14	-Sonstige laufende Auszahlungen	1.122,13		870	1.382,79	512,79		260,66
76411000	Gebäudeversicherungen	1.122,13		870	1.382,79	512,79		260,66
F 15	**Summe der laufenden Auszahlungen aus Verwaltungtätigkeit**	**17.768,92**		**368.390**	**21.304,86**	**-347.085,14**		**3.535,94**
F 16	**Saldo d. lfd. Ein- und Auszahlungen aus Verwaltungstätigkeit**	**-14.281,56**		**-365.390**	**-17.409,86**	**347.980,14**		**-3.128,30**
F 17	+Zinseinzahlungen und sonstige Finanzeinzahlungen							
F 18	-Zinsauszahlungen und sonstige Finanzauszahlungen							
F 19	**Saldo der Zins- und sonstigen Finanzein- und -auszahlungen**							
F 20	**Saldo der ordentlichen Ein- u. Auszahlungen**	**-14.281,56**		**-365.390**	**-17.409,86**	**347.980,14**		**-3.128,30**
F 21	**Saldo der außerordentlichen Ein- und Auszahlungen**							

Teilfinanzhaushalt Kostenstelle 5731040600 Gemeindehaus Berndorf

Berndorf

lfd. Nr.	Finanzrechnung	Ergebnis 2023 in € 1	Übertragung aus 2023 1) in € 2	Ansatz 2024 einschl.Nachträge in € 3	Ergebnis 2024 in € 4	Abweichung 2024 (Sp.4-(2+3)) in € 5	Übertragung in 2025 1) in € 6	Ergebnisveränd. ggü. 2023 in € 7
F 22	**Saldo der Ein- und Auszahlungen aus internen Leistungsbeziehungen**							
79810000	Ausz. aus intern. Leistungsbeziehungen	1.613,08		4.420	38,48	-4.381,52		-1.574,60
F 23	**Saldo der ordentl. u. außerordentl. Ein- und Auszahlungen**	**-14.281,56**		**-365.390**	**-17.409,86**	**347.980,14**		**-3.128,30**
F	**Entstehung des Finanzmittelüberschusses/-fehlbetrages aus Investitionstätigkeit**							
F 24	+Einzahlungen aus Investitionszuwendungen	4.065,90		7.000	5.000,00	-2.000,00		934,10
68159000	von übrigen Bereichen			7.000		-7.000,00		
68164700	von rechtsfähigen Stiftungen	2.000,00			1.500,00	1.500,00		-500,00
68165001	von privaten Unternehmen	2.065,90						-2.065,90
68169000	von übrigen Bereichen				3.500,00	3.500,00		3.500,00
F 25	+Einzahlungen aus Beiträgen und ähnlichen Entgelten							
F 26	+Sonstige Investitionseinzahlungen							
F 27	**Summe der Einzahlungen aus Investitionstätigkeit**	**4.065,90**		**7.000**	**5.000,00**	**-2.000,00**		**934,10**
F 28	-Auszahlungen für immaterielle Vermögensgegenstände							
F 29	-Auszahlungen für Sachanlagen			15.000	9.065,90	-5.934,10		9.065,90
78571000	bewegl. Sachen des Anlagevermögens oberh. 1000 EUR			15.000		-15.000,00		
78593000	Auszahlungen für Baumaßnahmen				9.065,90	9.065,90		9.065,90
F 30	-Auszahlungen für Finanzanlagen							
F 31	-Sonstige Investitionsauszahlungen							
F 32	**Summe der Auszahlungen aus Investitionstätigkeit**			**15.000**	**9.065,90**	**-5.934,10**		**9.065,90**
F 33	**Saldo aus Ein- und Auszahlungen aus Investitionstätigkeit**	**4.065,90**		**-8.000**	**-4.065,90**	**3.934,10**		**-8.131,80**
F 34	**Finanzmitttelüberschuss/-fehlbetrag**	**-11.828,74**		**-377.810**	**-21.514,24**	**356.295,76**		**-9.685,50**

Investitionen Kostenstelle 5731040600 Gemeindehaus Berndorf

Berndorf

KST-Bereich	57	Wirtschaft und Tourismus
KST-Gruppe	573	Allg. Einrichtungen u. Unternehmen
KST-Produkt	5731	Kommunale Einrichtungen
Kostenstelle	5731040600	Gemeindehaus Berndorf

Nr. Bezeichnung	Jahres-ergebnis 2023	Übertragene Ermächtigungen	Ansatz 2024	Jahres-ergebnis 2024	Vergl. Ergebnis-Fortg.Ansatz 2024	Übertragene Ermächt. 2025
04-5731-03 Anschaffung Bühnenelemte Gemeindehaus	4.065,90		-8.000,00	-4.065,90	3.934,10	
F 24 Einzahlungen aus Investitionszuwendungen	4.065,90		7.000,00	5.000,00	-2.000,00	
F 29 Auszahlungen für Sachanlagen			15.000,00	9.065,90	-5.934,10	

Erläuterungen

Anschaffung Bühnenelemte Gemeindehaus

Für Veranstaltungen im Gemeindehaus sollen neue Bühnenelemente in Höhe von 15.000 € angeschaftt werden.

An dieser Investition beteiligen sich die Berndorfer Vereine mit ca. 7.000 €

Produktbeschreibung Kostenstelle 5731040601 Schutzhütte Berndorf

Berndorf

Verantwortliche Organisationseinheit	Verantwortliche Person(en)
Fachbereich 2 Bauen und Umwelt	Oliver Schwarz

Kurzbeschreibung Unterhaltung und Bewirtschaftung der Schutzhütte

Teilergebnishaushalt Kostenstelle 5731040601 Schutzhütte Berndorf

Berndorf

lfd. Nr.	Ergebnisrechnung	Ergebnis 2023 in € 1	Übertragung aus 2023 1) in € 2	Ansatz 2024 einschl.Nachträge in € 3	Ergebnis 2024 in € 4	Abweichung 2024 (Sp.4-(2+3)) in € 5	Übertragung in 2025 1) in € 6	Ergebnisveränd. ggü.2023 in € 7
E 1	Steuern und ähnliche Abgaben							
E 2	+ Zuwendungen, allgemeine Umlagen und sonstige Transfererträge							
E 3	+ Erträge der sozialen Sicherung							
E 4	+ Öffentlich-rechtliche Leistungsentgelte			200,00		-200,00		
43210000	Entgelte für die Benutzung von öffentl.Einrichtg.			200,00		-200,00		
E 5	+ Privatrechtliche Leistungsentgelte							
E 6	+ Kostenerstattungen und Kostenumlagen							
E 7	+ Sonstige laufende Erträge							
E 8	**= Summe der laufenden Erträge aus Verwaltungstätigkeit**			**200,00**		**-200,00**		
E 9	- Personal- und Versorgungsaufwendungen							
E 10	- Aufwendungen für Sach- und Dienstleistungen			200,00		-200,00		
52311000	Unterhaltung Grundstücke			200,00		-200,00		
E 11	- Abschreibungen							
E 12	- Zuwendungen, Umlagen und sonstige Transferaufaufwendungen							
E 13	- Aufwendungen der sozialen Sicherung							
E 14	- Sonstige laufende Aufwendungen							
E 15	**= Summe der laufenden Aufwendungen aus Verwaltungstätigkeit**			**200,00**		**-200,00**		
E 16	**= Laufendes Ergebnis aus Verwaltungstätigkeit**							
E 17	+ Zins- und sonstige Finanzerträge							
E 18	- Zins- und sonstige Finanzaufwendungen							
E 19	**Saldo der Zins- und sonstigen Finanzerträge und - aufwendungen**							
E 20	**Ordentliches Ergebnis**							
E 21	**Außerordentliches Ergebnis**							
E 22	**Saldo aus internen Leistungsbeziehungen**							
E 23	**Jahresergebnis (Jahresüberschuss / Jahresfehlbetrag)**							

Teilfinanzhaushalt Kostenstelle 5731040601 Schutzhütte Berndorf

Berndorf

lfd. Nr.	Finanzrechnung	Ergebnis 2023 in € 1	Übertragung aus 2023 1) in € 2	Ansatz 2024 einschl.Nachträge in € 3	Ergebnis 2024 in € 4	Abweichung 2024 (Sp.4-(2+3)) in € 5	Übertragung in 2025 1) in € 6	Ergebnisveränd. ggü. 2023 in € 7
F 1	+Steuern und ähnliche Abgaben							
F 2	+Zuwendungen, allgemeine Umlagen und sonstige Transferzahlungen							
F 3	+Einzahlungen der sozialen Sicherung							
F 4	+Öffentlich-rechtliche Leistungsentgelte			200		-200,00		
63210000	Entgelte Benutzung öffentl.Einrichtung u. Dienstl.			200		-200,00		
F 5	+Privatrechtliche Leistungsentgelte							
F 6	+Kostenerstattungen und Kostenumlagen							
F 7	+Sonstige laufende Einzahlungen							
F 8	**Summe der laufenden Einzahlungen aus Verwaltungstätigkeit**			**200**		**-200,00**		
F 9	-Personal- und Versorgungsauszahlungen							
F 10	-Auszahlungen für Sach- und Dienstleistungen			200		-200,00		
72311000	Grundstücke			200		-200,00		
F 12	-Zuwendungen, Umlagen und sonstige Transferauszahlungen							
F 13	-Auszahlungen der sozialen Sicherung							
F 14	-Sonstige laufende Auszahlungen							
F 15	**Summe der laufenden Auszahlungen aus Verwaltungtätigkeit**			**200**		**-200,00**		
F 16	**Saldo d. lfd. Ein- und Auszahlungen aus Verwaltungstätigkeit**							
F 17	+Zinseinzahlungen und sonstige Finanzeinzahlungen							
F 18	-Zinsauszahlungen und sonstige Finanzauszahlungen							
F 19	**Saldo der Zins- und sonstigen Finanzein- und -auszahlungen**							
F 20	**Saldo der ordentlichen Ein- u. Auszahlungen**							
F 21	**Saldo der außerordentlichen Ein- und Auszahlungen**							
F 22	**Saldo der Ein- und Auszahlungen aus internen Leistungsbeziehungen**							
F 23	**Saldo der ordentl. u. außerordentl. Ein- und Auszahlungen**							
F	**Entstehung des Finanzmittelüberschusses/-fehlbetrages aus Investitionstätigkeit**							
F 24	+Einzahlungen aus Investitionszuwendungen							
F 25	+Einzahlungen aus Beiträgen und ähnlichen Entgelten							
F 26	+Sonstige Investitionseinzahlungen							
F 27	**Summe der Einzahlungen aus Investitionstätigkeit**							
F 28	-Auszahlungen für immaterielle Vermögensgegenstände							
F 29	-Auszahlungen für Sachanlagen							
F 30	-Auszahlungen für Finanzanlagen							
F 31	-Sonstige Investitionsauszahlungen							
F 32	**Summe der Auszahlungen aus Investitionstätigkeit**							

Teilfinanzhaushalt Kostenstelle 5731040601 Schutzhütte Berndorf

Berndorf

lfd. Nr.	Finanzrechnung	Ergebnis 2023 in € 1	Übertragung aus 2023 1) in € 2	Ansatz 2024 einschl.Nachträge in € 3	Ergebnis 2024 in € 4	Abweichung 2024 (Sp.4-(2+3)) in € 5	Übertragung in 2025 1) in € 6	Ergebnisveränd. ggü. 2023 in € 7
F 33	**Saldo aus Ein- und Auszahlungen aus Investitionstätigkeit**							
F 34	**Finanzmitttelüberschuss/-fehlbetrag**							

Produktbeschreibung Kostenstelle 5731040602 Mehrzweckgebäude Berndorf

Berndorf

Verantwortliche Organisationseinheit	Verantwortliche Person(en)
Fachbereich 2 Bauen und Umwelt	Oliver Schwarz

Kurzbeschreibung Unterhaltung und Bewirtschaftung des Grundstückes, der baulichen Anlagen und der Einrichtung

Teilergebnishaushalt Kostenstelle 5731040602 Mehrzweckgebäude Berndorf

Berndorf

lfd. Nr.	Ergebnisrechnung	Ergebnis 2023 in € 1	Übertragung aus 2023 1) in € 2	Ansatz 2024 einschl.Nachträge in € 3	Ergebnis 2024 in € 4	Abweichung 2024 (Sp.4-(2+3)) in € 5	Übertragung in 2025 1) in € 6	Ergebnisveränd. ggü.2023 in € 7
E 1	Steuern und ähnliche Abgaben							
E 2	+ Zuwendungen, allgemeine Umlagen und sonstige Transfererträge							
E 3	+ Erträge der sozialen Sicherung							
E 4	+ Öffentlich-rechtliche Leistungsentgelte							
E 5	+ Privatrechtliche Leistungsentgelte	480,00		480,00	480,00			
44120000	Mieten und Pachten steuerfrei	480,00		480,00	480,00			
E 6	+ Kostenerstattungen und Kostenumlagen	645,38		700,00	85,88	-614,12		-559,50
44243000	Kostenerstattungen von Gemeinden+Gemeindeverbänden	89,04			85,88	85,88		-3,16
44290000	Kostenerstattungen von Sonstigen nicht steuerbar			700,00		-700,00		
44290001	Nebenkostenerstattungen Miete steuerfrei	556,34						-556,34
E 7	+ Sonstige laufende Erträge							
E 8	**= Summe der laufenden Erträge aus Verwaltungstätigkeit**	**1.125,38**		**1.180,00**	**565,88**	**-614,12**		**-559,50**
E 9	- Personal- und Versorgungsaufwendungen							
E 10	- Aufwendungen für Sach- und Dienstleistungen	688,34		1.200,00	655,90	-544,10		-32,44
52200000	Stromkosten	297,03		500,00	383,68	-116,32		86,65
52220000	Wasser/Abwasser/Wiederkehrender Beitrag Kanal	286,56		500,00	272,22	-227,78		-14,34
52313000	Unterhaltung Gebäude	27,37		200,00		-200,00		-27,37
52380000	Geringwertige Wirtschaftsgüter bis 1.000 € netto	77,38						-77,38
E 11	- Abschreibungen	582,78		580,00	582,78	2,78		
53490000	Afa sonstige Gebäuden	582,78		580,00	582,78	2,78		
E 12	- Zuwendungen, Umlagen und sonstige Transferaufaufwendungen							
E 13	- Aufwendungen der sozialen Sicherung							
E 14	- Sonstige laufende Aufwendungen	210,91		250,00	118,16	-131,84		-92,75
56411000	Gebäudeversicherungen			150,00		-150,00		
56810000	Grundsteuer	210,91		100,00	118,16	18,16		-92,75
E 15	**= Summe der laufenden Aufwendungen aus Verwaltungstätigkeit**	**1.482,03**		**2.030,00**	**1.356,84**	**-673,16**		**-125,19**
E 16	**= Laufendes Ergebnis aus Verwaltungstätigkeit**	**-356,65**		**-850,00**	**-790,96**	**59,04**		**-434,31**
E 17	+ Zins- und sonstige Finanzerträge							
E 18	- Zins- und sonstige Finanzaufwendungen							
E 19	**Saldo der Zins- und sonstigen Finanzerträge und - aufwendungen**							
E 20	**Ordentliches Ergebnis**	**-356,65**		**-850,00**	**-790,96**	**59,04**		**-434,31**
E 21	**Außerordentliches Ergebnis**							
E 22	**Saldo aus internen Leistungsbeziehungen**							

Teilergebnishaushalt Kostenstelle 5731040602 Mehrzweckgebäude Berndorf

Berndorf

lfd. Nr.	Ergebnisrechnung	Ergebnis 2023 in € 1	Übertragung aus 2023 1) in € 2	Ansatz 2024 einschl.Nachträge in € 3	Ergebnis 2024 in € 4	Abweichung 2024 (Sp.4-(2+3)) in € 5	Übertragung in 2025 1) in € 6	Ergebnisveränd. ggü.2023 in € 7
E 23	**Jahresergebnis (Jahresüberschuss / Jahresfehlbetrag)**	**-356,65**		**-850,00**	**-790,96**	**59,04**		**-434,31**

Teilfinanzhaushalt Kostenstelle 5731040602 Mehrzweckgebäude Berndorf

Berndorf

lfd. Nr.	Finanzrechnung	Ergebnis 2023 in € 1	Übertragung aus 2023 1) in € 2	Ansatz 2024 einschl.Nachträge in € 3	Ergebnis 2024 in € 4	Abweichung 2024 (Sp.4-(2+3)) in € 5	Übertragung in 2025 1) in € 6	Ergebnisveränd. ggü. 2023 in € 7
F 1	+Steuern und ähnliche Abgaben							
F 2	+Zuwendungen, allgemeine Umlagen und sonstige Transferzahlungen							
F 3	+Einzahlungen der sozialen Sicherung							
F 4	+Öffentlich-rechtliche Leistungsentgelte							
F 5	+Privatrechtliche Leistungsentgelte	480,00		480	480,00			
64120000	Mieten und Pachten	480,00		480	480,00			
F 6	+Kostenerstattungen und Kostenumlagen	556,34		700	89,04	-610,96		-467,30
64243000	von Gemeinden und Gemeindeverbänden				89,04	89,04		89,04
64290000	Kostenerstattung von Sonstigen	556,34		700		-700,00		-556,34
F 7	+Sonstige laufende Einzahlungen							
F 8	**Summe der laufenden Einzahlungen aus Verwaltungstätigkeit**	**1.036,34**		**1.180**	**569,04**	**-610,96**		**-467,30**
F 9	-Personal- und Versorgungsauszahlungen							
F 10	-Auszahlungen für Sach- und Dienstleistungen	939,23		1.200	396,30	-803,70		-542,93
72200000	Stromkosten	581,28		500	125,63	-374,37		-455,65
72220000	Wasser/Abwasser/Wiederkehrender Beitrag Kanal	253,20		500	270,67	-229,33		17,47
72313000	Gebäude einschl Bestandt.,die ihm zuzuordnen sind	27,37		200		-200,00		-27,37
72380000	GW Geräte, Ausstattungs-, Ausrüstungs-,Gebrauchsge	77,38						-77,38
F 12	-Zuwendungen, Umlagen und sonstige Transferauszahlungen							
F 13	-Auszahlungen der sozialen Sicherung							
F 14	-Sonstige laufende Auszahlungen	210,91		250	118,16	-131,84		-92,75
76411000	Gebäudeversicherungen			150		-150,00		
76810000	Grundsteuer	210,91		100	118,16	18,16		-92,75
F 15	**Summe der laufenden Auszahlungen aus Verwaltungtätigkeit**	**1.150,14**		**1.450**	**514,46**	**-935,54**		**-635,68**
F 16	**Saldo d. lfd. Ein- und Auszahlungen aus Verwaltungstätigkeit**	**-113,80**		**-270**	**54,58**	**324,58**		**168,38**
F 17	+Zinseinzahlungen und sonstige Finanzeinzahlungen							
F 18	-Zinsauszahlungen und sonstige Finanzauszahlungen							
F 19	**Saldo der Zins- und sonstigen Finanzein- und -auszahlungen**							
F 20	**Saldo der ordentlichen Ein- u. Auszahlungen**	**-113,80**		**-270**	**54,58**	**324,58**		**168,38**
F 21	**Saldo der außerordentlichen Ein- und Auszahlungen**							
F 22	**Saldo der Ein- und Auszahlungen aus internen Leistungsbeziehungen**							
F 23	**Saldo der ordentl. u. außerordentl. Ein- und Auszahlungen**	**-113,80**		**-270**	**54,58**	**324,58**		**168,38**
F	**Entstehung des Finanzmittelüberschusses/-fehlbetrages aus Investitionstätigkeit**							
F 24	+Einzahlungen aus Investitionszuwendungen							
F 25	+Einzahlungen aus Beiträgen und ähnlichen Entgelten							
F 26	+Sonstige Investitionseinzahlungen							

Teilfinanzhaushalt Kostenstelle 5731040602 Mehrzweckgebäude Berndorf

Berndorf

lfd. Nr.	Finanzrechnung	Ergebnis 2023 in € 1	Übertragung aus 2023 1) in € 2	Ansatz 2024 einschl.Nachträge in € 3	Ergebnis 2024 in € 4	Abweichung 2024 (Sp.4-(2+3)) in € 5	Übertragung in 2025 1) in € 6	Ergebnisveränd. ggü. 2023 in € 7
F 27	**Summe der Einzahlungen aus Investitionstätigkeit**							
F 28	-Auszahlungen für immaterielle Vermögensgegenstände							
F 29	-Auszahlungen für Sachanlagen							
F 30	-Auszahlungen für Finanzanlagen							
F 31	-Sonstige Investitionsauszahlungen							
F 32	**Summe der Auszahlungen aus Investitionstätigkeit**							
F 33	**Saldo aus Ein- und Auszahlungen aus Investitionstätigkeit**							
F 34	**Finanzmitttelüberschuss/-fehlbetrag**	**-113,80**		**-270**	**54,58**	**324,58**		**168,38**

Produktbeschreibung Kostenstelle 5732040000 Steinbruch Berndorf

Berndorf

Verantwortliche Organisationseinheit	Verantwortliche Person(en)
Fachbereich 2 Bauen und Umwelt	Oliver Schwarz

Kurzbeschreibung Materialentnahme Steinbruch Berndorf

Teilergebnishaushalt Kostenstelle 5732040000 Steinbruch Berndorf

Berndorf

lfd. Nr.	Ergebnisrechnung	Ergebnis 2023 in € 1	Übertragung aus 2023 1) in € 2	Ansatz 2024 einschl.Nachträge in € 3	Ergebnis 2024 in € 4	Abweichung 2024 (Sp.4-(2+3)) in € 5	Übertragung in 2025 1) in € 6	Ergebnisveränd. ggü.2023 in € 7
E 1	Steuern und ähnliche Abgaben							
E 2	+ Zuwendungen, allgemeine Umlagen und sonstige Transfererträge							
E 3	+ Erträge der sozialen Sicherung							
E 4	+ Öffentlich-rechtliche Leistungsentgelte							
E 5	+ Privatrechtliche Leistungsentgelte	14.986,60		56.750,00	80.367,50	23.617,50		65.380,90
44110000	Erträge aus Verkäufen steuerfrei	7.464,60		50.000,00	67.872,50	17.872,50		60.407,90
44120000	Mieten und Pachten steuerfrei	7.522,00		6.750,00	12.495,00	5.745,00		4.973,00
E 6	+ Kostenerstattungen und Kostenumlagen							
E 7	+ Sonstige laufende Erträge							
E 8	**= Summe der laufenden Erträge aus Verwaltungstätigkeit**	**14.986,60**		**56.750,00**	**80.367,50**	**23.617,50**		**65.380,90**
E 9	- Personal- und Versorgungsaufwendungen							
E 10	- Aufwendungen für Sach- und Dienstleistungen							
E 11	- Abschreibungen							
E 12	- Zuwendungen, Umlagen und sonstige Transferaufaufwendungen							
E 13	- Aufwendungen der sozialen Sicherung							
E 14	- Sonstige laufende Aufwendungen							
E 15	**= Summe der laufenden Aufwendungen aus Verwaltungstätigkeit**							
E 16	**= Laufendes Ergebnis aus Verwaltungstätigkeit**	**14.986,60**		**56.750,00**	**80.367,50**	**23.617,50**		**65.380,90**
E 17	+ Zins- und sonstige Finanzerträge							
E 18	- Zins- und sonstige Finanzaufwendungen							
E 19	**Saldo der Zins- und sonstigen Finanzerträge und - aufwendungen**							
E 20	**Ordentliches Ergebnis**	**14.986,60**		**56.750,00**	**80.367,50**	**23.617,50**		**65.380,90**
E 21	**Außerordentliches Ergebnis**							
E 22	**Saldo aus internen Leistungsbeziehungen**							
E 23	**Jahresergebnis (Jahresüberschuss / Jahresfehlbetrag)**	**14.986,60**		**56.750,00**	**80.367,50**	**23.617,50**		**65.380,90**

Teilfinanzhaushalt Kostenstelle 5732040000 Steinbruch Berndorf

Berndorf

lfd. Nr.	Finanzrechnung	Ergebnis 2023 in € 1	Übertragung aus 2023 1) in € 2	Ansatz 2024 einschl.Nachträge in € 3	Ergebnis 2024 in € 4	Abweichung 2024 (Sp.4-(2+3)) in € 5	Übertragung in 2025 1) in € 6	Ergebnisveränd. ggü. 2023 in € 7
F 1	+Steuern und ähnliche Abgaben							
F 2	+Zuwendungen, allgemeine Umlagen und sonstige Transferzahlungen							
F 3	+Einzahlungen der sozialen Sicherung							
F 4	+Öffentlich-rechtliche Leistungsentgelte							
F 5	+Privatrechtliche Leistungsentgelte	38.555,70		56.750	65.799,00	9.049,00		27.243,30
64110000	Erträge aus Verkäufen von Vorräten	31.033,70		50.000	53.304,00	3.304,00		22.270,30
64120000	Mieten und Pachten	7.522,00		6.750	12.495,00	5.745,00		4.973,00
F 6	+Kostenerstattungen und Kostenumlagen							
F 7	+Sonstige laufende Einzahlungen							
F 8	**Summe der laufenden Einzahlungen aus Verwaltungstätigkeit**	**38.555,70**		**56.750**	**65.799,00**	**9.049,00**		**27.243,30**
F 9	-Personal- und Versorgungsauszahlungen							
F 10	-Auszahlungen für Sach- und Dienstleistungen							
F 12	-Zuwendungen, Umlagen und sonstige Transferauszahlungen							
F 13	-Auszahlungen der sozialen Sicherung							
F 14	-Sonstige laufende Auszahlungen							
F 15	**Summe der laufenden Auszahlungen aus Verwaltungtätigkeit**							
F 16	**Saldo d. lfd. Ein- und Auszahlungen aus Verwaltungstätigkeit**	**38.555,70**		**56.750**	**65.799,00**	**9.049,00**		**27.243,30**
F 17	+Zinseinzahlungen und sonstige Finanzeinzahlungen							
F 18	-Zinsauszahlungen und sonstige Finanzauszahlungen							
F 19	**Saldo der Zins- und sonstigen Finanzein- und -auszahlungen**							
F 20	**Saldo der ordentlichen Ein- u. Auszahlungen**	**38.555,70**		**56.750**	**65.799,00**	**9.049,00**		**27.243,30**
F 21	**Saldo der außerordentlichen Ein- und Auszahlungen**							
F 22	**Saldo der Ein- und Auszahlungen aus internen Leistungsbeziehungen**							
F 23	**Saldo der ordentl. u. außerordentl. Ein- und Auszahlungen**	**38.555,70**		**56.750**	**65.799,00**	**9.049,00**		**27.243,30**
F	**Entstehung des Finanzmittelüberschusses/-fehlbetrages aus Investitionstätigkeit**							
F 24	+Einzahlungen aus Investitionszuwendungen							
F 25	+Einzahlungen aus Beiträgen und ähnlichen Entgelten							
F 26	+Sonstige Investitionseinzahlungen							
F 27	**Summe der Einzahlungen aus Investitionstätigkeit**							
F 28	-Auszahlungen für immaterielle Vermögensgegenstände							
F 29	-Auszahlungen für Sachanlagen							
F 30	-Auszahlungen für Finanzanlagen							
F 31	-Sonstige Investitionsauszahlungen							
F 32	**Summe der Auszahlungen aus Investitionstätigkeit**							

Teilfinanzhaushalt Kostenstelle 5732040000 Steinbruch Berndorf

Berndorf

lfd. Nr.	Finanzrechnung	Ergebnis 2023 in € 1	Übertragung aus 2023 1) in € 2	Ansatz 2024 einschl.Nachträge in € 3	Ergebnis 2024 in € 4	Abweichung 2024 (Sp.4-(2+3)) in € 5	Übertragung in 2025 1) in € 6	Ergebnisveränd. ggü. 2023 in € 7
F 33	**Saldo aus Ein- und Auszahlungen aus Investitionstätigkeit**							
F 34	**Finanzmitttelüberschuss/-fehlbetrag**	**38.555,70**		**56.750**	**65.799,00**	**9.049,00**		**27.243,30**

Teilergebnishaushalt FB 3 Bürgerdienste

Berndorf

lfd. Nr.	Ergebnisrechnung	Ergebnis 2023 in € 1	Übertragung aus 2023 1) in € 2	Ansatz 2024 einschl.Nachträge in € 3	Ergebnis 2024 in € 4	Abweichung 2024 (Sp.4-(2+3)) in € 5	Übertragung in 2025 1) in € 6	Ergebnisveränd. ggü.2023 in € 7
E 1	Steuern und ähnliche Abgaben							
E 2	+ Zuwendungen, allgemeine Umlagen und sonstige Transfererträge	199,51		200,00	199,52	-0,48		0,01
E 3	+ Erträge der sozialen Sicherung							
E 4	+ Öffentlich-rechtliche Leistungsentgelte							
E 5	+ Privatrechtliche Leistungsentgelte							
E 6	+ Kostenerstattungen und Kostenumlagen				96,30	96,30		96,30
E 7	+ Sonstige laufende Erträge	3.191,83		1.500,00	11.574,22	10.074,22		8.382,39
E 8	**= Summe der laufenden Erträge aus Verwaltungstätigkeit**	**3.391,34**		**1.700,00**	**11.870,04**	**10.170,04**		**8.478,70**
E 9	- Personal- und Versorgungsaufwendungen	5.615,82						-5.615,82
E 10	- Aufwendungen für Sach- und Dienstleistungen	53.116,31		46.700,00	51.482,62	4.782,62		-1.633,69
E 11	- Abschreibungen	964,06		970,00	980,57	10,57		16,51
E 12	- Zuwendungen, Umlagen und sonstige Transferaufaufwendungen	2.189,00		1.790,00	2.439,00	649,00		250,00
E 13	- Aufwendungen der sozialen Sicherung							
E 14	- Sonstige laufende Aufwendungen	150,00		100,00		-100,00		-150,00
E 15	**= Summe der laufenden Aufwendungen aus Verwaltungstätigkeit**	**62.035,19**		**49.560,00**	**54.902,19**	**5.342,19**		**-7.133,00**
E 16	**= Laufendes Ergebnis aus Verwaltungstätigkeit**	**-58.643,85**		**-47.860,00**	**-43.032,15**	**4.827,85**		**15.611,70**
E 17	+ Zins- und sonstige Finanzerträge							
E 18	- Zins- und sonstige Finanzaufwendungen							
E 19	**Saldo der Zins- und sonstigen Finanzerträge und - aufwendungen**							
E 20	**Ordentliches Ergebnis**	**-58.643,85**		**-47.860,00**	**-43.032,15**	**4.827,85**		**15.611,70**
E 21	**Außerordentliches Ergebnis**							
E 22	**Saldo aus internen Leistungsbeziehungen**							
E 23	**Jahresergebnis (Jahresüberschuss / Jahresfehlbetrag)**	**-58.643,85**		**-47.860,00**	**-43.032,15**	**4.827,85**		**15.611,70**

Teilfinanzhaushalt Teilhaushalt 3

Berndorf

lfd. Nr.	Finanzrechnung	Ergebnis 2023 in € 1	Übertragung aus 2023 1) in € 2	Ansatz 2024 einschl.Nachträge in € 3	Ergebnis 2024 in € 4	Abweichung 2024 (Sp.4-(2+3)) in € 5	Übertragung in 2025 1) in € 6	Ergebnisveränd. ggü. 2023 in € 7
F 1	+Steuern und ähnliche Abgaben							
F 2	+Zuwendungen, allgemeine Umlagen und sonstige Transferzahlungen							
F 3	+Einzahlungen der sozialen Sicherung							
F 4	+Öffentlich-rechtliche Leistungsentgelte							
F 5	+Privatrechtliche Leistungsentgelte							
F 6	+Kostenerstattungen und Kostenumlagen				96,30	96,30		96,30
64290000	Kostenerstattung von Sonstigen				96,30	96,30		96,30
F 7	+Sonstige laufende Einzahlungen	3.191,83		1.500	11.420,00	9.920,00		8.228,17
66290000	Sonstige	3.191,83		1.500	11.420,00	9.920,00		8.228,17
F 8	**Summe der laufenden Einzahlungen aus Verwaltungstätigkeit**	**3.191,83**		**1.500**	**11.516,30**	**10.016,30**		**8.324,47**
F 9	-Personal- und Versorgungsauszahlungen							
F 10	-Auszahlungen für Sach- und Dienstleistungen	53.436,31		46.700	50.772,82	4.072,82		-2.663,49
72370000	Unterhaltung der Betriebs- und Geschäftsausstattun	40,58						-40,58
72380000	GW Geräte, Ausstattungs-, Ausrüstungs-,Gebrauchsge	109,99						-109,99
72440000	Labor-,Werkstättenbed.,Lebensm,Arznei,Baumat,u.ä.			200		-200,00		
72543000	an Gemeinden und Gemeindeverbände	50.610,70		43.800	48.732,64	4.932,64		-1.878,06
72910000	Sonst. Auszahlungen für Sachleistungen	11,81			176,12	176,12		164,31
72915000	Aufwendungen für Heimatfeste	671,81		800	245,78	-554,22		-426,03
72916000	Aufwendungen für Senioren	1.991,42		1.800	1.468,28	-331,72		-523,14
72917000	Aufwendungen für Volkstrauertag			100	150,00	50,00		150,00
F 12	-Zuwendungen, Umlagen und sonstige Transferauszahlungen	2.189,00		1.790	2.439,00	649,00		250,00
74159000	an den sonstigen privaten Bereich	1.789,00			1.789,00	1.789,00		
74190000	an übrige Bereiche	400,00		1.790	650,00	-1.140,00		250,00
F 13	-Auszahlungen der sozialen Sicherung							
F 14	-Sonstige laufende Auszahlungen	150,00		100		-100,00		-150,00
76120000	Auszahlg.für die Aus- und Fortbildung, Umschulg.			100		-100,00		
76931000	Ehrengaben	150,00						-150,00
F 15	**Summe der laufenden Auszahlungen aus Verwaltungtätigkeit**	**55.775,31**		**48.590**	**53.211,82**	**4.621,82**		**-2.563,49**
F 16	**Saldo d. lfd. Ein- und Auszahlungen aus Verwaltungstätigkeit**	**-52.583,48**		**-47.090**	**-41.695,52**	**5.394,48**		**10.887,96**
F 17	+Zinseinzahlungen und sonstige Finanzeinzahlungen							
F 18	-Zinsauszahlungen und sonstige Finanzauszahlungen							
F 19	**Saldo der Zins- und sonstigen Finanzein- und -auszahlungen**							
F 20	**Saldo der ordentlichen Ein- u. Auszahlungen**	**-52.583,48**		**-47.090**	**-41.695,52**	**5.394,48**		**10.887,96**
F 21	**Saldo der außerordentlichen Ein- und Auszahlungen**							
F 22	**Saldo der Ein- und Auszahlungen aus internen Leistungsbeziehungen**							

Teilfinanzhaushalt Teilhaushalt 3

Berndorf

lfd. Nr.	Finanzrechnung	Ergebnis 2023 in € 1	Übertragung aus 2023 1) in € 2	Ansatz 2024 einschl.Nachträge in € 3	Ergebnis 2024 in € 4	Abweichung 2024 (Sp.4-(2+3)) in € 5	Übertragung in 2025 1) in € 6	Ergebnisveränd. ggü. 2023 in € 7
F 23	**Saldo der ordentl. u. außerordentl. Ein- und Auszahlungen**	**-52.583,48**		**-47.090**	**-41.695,52**	**5.394,48**		**10.887,96**
F	**Entstehung des Finanzmittelüberschusses/-fehlbetrages aus Investitionstätigkeit**							
F 24	+Einzahlungen aus Investitionszuwendungen							
F 25	+Einzahlungen aus Beiträgen und ähnlichen Entgelten							
F 26	+Sonstige Investitionseinzahlungen							
F 27	**Summe der Einzahlungen aus Investitionstätigkeit**							
F 28	-Auszahlungen für immaterielle Vermögensgegenstände		29.150	2.850	6.878,63	-25.121,37	25.270	6.878,63
78420000	Auszahlungen aus gel. Zuwendungen als Nutzungsber.		29.150	2.850	478,63	-31.521,37	25.270	478,63
78440000	Ausz.für Anz.auf immaterielle Vermögensgegenstände				6.400,00	6.400,00		6.400,00
F 29	-Auszahlungen für Sachanlagen							
F 30	-Auszahlungen für Finanzanlagen							
F 31	-Sonstige Investitionsauszahlungen							
F 32	**Summe der Auszahlungen aus Investitionstätigkeit**		**29.150**	**2.850**	**6.878,63**	**-25.121,37**	**25.270**	**6.878,63**
F 33	**Saldo aus Ein- und Auszahlungen aus Investitionstätigkeit**		**-29.150**	**-2.850**	**-6.878,63**	**25.121,37**	**-25.270**	**-6.878,63**
F 34	**Finanzmitttelüberschuss/-fehlbetrag**	**-52.583,48**	**-29.150**	**-49.940**	**-48.574,15**	**30.515,85**	**-25.270**	**4.009,33**

Produktbeschreibung Kostenstelle 3652000004 Kostenbeteiligung Kita "Kunterbunt" Hillesheim

Berndorf

Verantwortliche Organisationseinheit	Verantwortliche Person(en)
Fachbereich 3 Bürgerdienste	Bernd Schmitz

Kurzbeschreibung Kostenbeteiligung Kita "Kunterbunt" Hillesheim 50 % EW und 50 % tatsächliche Kinder

Teilergebnishaushalt Kostenstelle 3652000004 Kostenbeteiligung Kita "Kunterbunt" Hillesheim

Berndorf

lfd. Nr.	Ergebnisrechnung	Ergebnis 2023 in € 1	Übertragung aus 2023 1) in € 2	Ansatz 2024 einschl.Nachträge in € 3	Ergebnis 2024 in € 4	Abweichung 2024 (Sp.4-(2+3)) in € 5	Übertragung in 2025 1) in € 6	Ergebnisveränd. ggü.2023 in € 7
E 1	Steuern und ähnliche Abgaben							
E 2	+ Zuwendungen, allgemeine Umlagen und sonstige Transfererträge							
E 3	+ Erträge der sozialen Sicherung							
E 4	+ Öffentlich-rechtliche Leistungsentgelte							
E 5	+ Privatrechtliche Leistungsentgelte							
E 6	+ Kostenerstattungen und Kostenumlagen							
E 7	+ Sonstige laufende Erträge				154,22	154,22		154,22
46614000	Erträge aus der Auflösung von Rückstellungen				154,22	154,22		154,22
E 8	**= Summe der laufenden Erträge aus Verwaltungstätigkeit**				**154,22**	**154,22**		**154,22**
E 9	- Personal- und Versorgungsaufwendungen	5.615,82						-5.615,82
50820000	Rückstellungen f.Urlaub+Überstunden - Angestellte	5.615,82						-5.615,82
E 10	- Aufwendungen für Sach- und Dienstleistungen	21.138,41		20.550,00	25.792,86	5.242,86		4.654,45
52543000	Kostenerstattungen an Gemeinden + Gemeindeverbände	21.138,41		20.550,00	25.792,86	5.242,86		4.654,45
E 11	- Abschreibungen	247,22		250,00	261,86	11,86		14,64
53230000	Afa geleistete Investitionskostenzuschüsse	247,22		250,00	261,86	11,86		14,64
E 12	- Zuwendungen, Umlagen und sonstige Transferaufaufwendungen							
E 13	- Aufwendungen der sozialen Sicherung							
E 14	- Sonstige laufende Aufwendungen							
E 15	**= Summe der laufenden Aufwendungen aus Verwaltungstätigkeit**	**27.001,45**		**20.800,00**	**26.054,72**	**5.254,72**		**-946,73**
E 16	**= Laufendes Ergebnis aus Verwaltungstätigkeit**	**-27.001,45**		**-20.800,00**	**-25.900,50**	**-5.100,50**		**1.100,95**
E 17	+ Zins- und sonstige Finanzerträge							
E 18	- Zins- und sonstige Finanzaufwendungen							
E 19	**Saldo der Zins- und sonstigen Finanzerträge und - aufwendungen**							
E 20	**Ordentliches Ergebnis**	**-27.001,45**		**-20.800,00**	**-25.900,50**	**-5.100,50**		**1.100,95**
E 21	**Außerordentliches Ergebnis**							
E 22	**Saldo aus internen Leistungsbeziehungen**							
E 23	**Jahresergebnis (Jahresüberschuss / Jahresfehlbetrag)**	**-27.001,45**		**-20.800,00**	**-25.900,50**	**-5.100,50**		**1.100,95**

Teilfinanzhaushalt Kostenstelle 3652000004 Kostenbeteiligung Kita "Kunterbunt" Hillesheim

Berndorf

lfd. Nr.	Finanzrechnung	Ergebnis 2023 in € 1	Übertragung aus 2023 1) in € 2	Ansatz 2024 einschl.Nachträge in € 3	Ergebnis 2024 in € 4	Abweichung 2024 (Sp.4-(2+3)) in € 5	Übertragung in 2025 1) in € 6	Ergebnisveränd. ggü. 2023 in € 7
F 1	+Steuern und ähnliche Abgaben							
F 2	+Zuwendungen, allgemeine Umlagen und sonstige Transferzahlungen							
F 3	+Einzahlungen der sozialen Sicherung							
F 4	+Öffentlich-rechtliche Leistungsentgelte							
F 5	+Privatrechtliche Leistungsentgelte							
F 6	+Kostenerstattungen und Kostenumlagen							
F 7	+Sonstige laufende Einzahlungen							
F 8	**Summe der laufenden Einzahlungen aus Verwaltungstätigkeit**							
F 9	-Personal- und Versorgungsauszahlungen							
F 10	-Auszahlungen für Sach- und Dienstleistungen	21.138,41		20.550	25.792,86	5.242,86		4.654,45
72543000	an Gemeinden und Gemeindeverbände	21.138,41		20.550	25.792,86	5.242,86		4.654,45
F 12	-Zuwendungen, Umlagen und sonstige Transferauszahlungen							
F 13	-Auszahlungen der sozialen Sicherung							
F 14	-Sonstige laufende Auszahlungen							
F 15	**Summe der laufenden Auszahlungen aus Verwaltungtätigkeit**	**21.138,41**		**20.550**	**25.792,86**	**5.242,86**		**4.654,45**
F 16	**Saldo d. lfd. Ein- und Auszahlungen aus Verwaltungstätigkeit**	**-21.138,41**		**-20.550**	**-25.792,86**	**-5.242,86**		**-4.654,45**
F 17	+Zinseinzahlungen und sonstige Finanzeinzahlungen							
F 18	-Zinsauszahlungen und sonstige Finanzauszahlungen							
F 19	**Saldo der Zins- und sonstigen Finanzein- und -auszahlungen**							
F 20	**Saldo der ordentlichen Ein- u. Auszahlungen**	**-21.138,41**		**-20.550**	**-25.792,86**	**-5.242,86**		**-4.654,45**
F 21	**Saldo der außerordentlichen Ein- und Auszahlungen**							
F 22	**Saldo der Ein- und Auszahlungen aus internen Leistungsbeziehungen**							
F 23	**Saldo der ordentl. u. außerordentl. Ein- und Auszahlungen**	**-21.138,41**		**-20.550**	**-25.792,86**	**-5.242,86**		**-4.654,45**
F	**Entstehung des Finanzmittelüberschusses/-fehlbetrages aus Investitionstätigkeit**							
F 24	+Einzahlungen aus Investitionszuwendungen							
F 25	+Einzahlungen aus Beiträgen und ähnlichen Entgelten							
F 26	+Sonstige Investitionseinzahlungen							
F 27	**Summe der Einzahlungen aus Investitionstätigkeit**							
F 28	-Auszahlungen für immaterielle Vermögensgegenstände		29.150	2.850	6.730,50	-25.269,50	25.270	6.730,50
78420000	Auszahlungen aus gel. Zuwendungen als Nutzungsber.		29.150	2.850	330,50	-31.669,50	25.270	330,50
78440000	Ausz.für Anz.auf immaterielle Vermögensgegenstände				6.400,00	6.400,00		6.400,00
F 29	-Auszahlungen für Sachanlagen							
F 30	-Auszahlungen für Finanzanlagen							
F 31	-Sonstige Investitionsauszahlungen							

Teilfinanzhaushalt Kostenstelle 3652000004 Kostenbeteiligung Kita "Kunterbunt" Hillesheim

Berndorf

lfd. Nr.	Finanzrechnung	Ergebnis 2023 in € 1	Übertragung aus 2023 1) in € 2	Ansatz 2024 einschl.Nachträge in € 3	Ergebnis 2024 in € 4	Abweichung 2024 (Sp.4-(2+3)) in € 5	Übertragung in 2025 1) in € 6	Ergebnisveränd. ggü. 2023 in € 7
F 32	Summe der Auszahlungen aus Investitionstätigkeit		29.150	2.850	6.730,50	-25.269,50	25.270	6.730,50
F 33	Saldo aus Ein- und Auszahlungen aus Investitionstätigkeit		-29.150	-2.850	-6.730,50	25.269,50	-25.270	-6.730,50
F 34	Finanzmitttelüberschuss/-fehlbetrag	-21.138,41	-29.150	-23.400	-32.523,36	20.026,64	-25.270	-11.384,95

Investitionen Kostenstelle 3652000004 Kostenbeteiligung Kita "Kunterbunt" Hillesheim

Berndorf

Nr. Bezeichnung	Jahres-ergebnis 2023	Übertragene Ermächtigungen	Ansatz 2024	Jahres-ergebnis 2024	Vergl. Ergebnis-Fortg.Ansatz 2024	Übertragene Ermächt. 2025
04-3652-02 Erweiterung Kita Kunterbunt		-24.350,00		-6.730,50	17.619,50	-17.619,50
F 28 Auszahlungen für immaterielle Vermögensgegenstände		24.350,00		6.730,50	-17.619,50	17.619,50
04-3652-03 Anbau Nebenräume und Ausstattung Küchenerweiterung		-4.800,00			4.800,00	-4.800,00
F 28 Auszahlungen für immaterielle Vermögensgegenstände		4.800,00			-4.800,00	4.800,00
04-3652-04 Außenanlage			-1.900,00		1.900,00	-1.900,00
F 28 Auszahlungen für immaterielle Vermögensgegenstände			1.900,00		-1.900,00	1.900,00
04-3652-05 Brandschutzmeldeanlage			-950,00		950,00	-950,00
F 28 Auszahlungen für immaterielle Vermögensgegenstände			950,00		-950,00	950,00

Erläuterungen

Erweiterung Kita Kunterbunt

- Kostenanteil Erweiterung der Kita um zwei Nebenräume
- Kostananteil Erweiterung Küche

Anbau Nebenräume und Ausstattung Küchenerweiterung

Anbau Nebenräume = 475.000 €, Zuschuss = 95.000 €

Ausstattung Küchenerweiterung = 8.000 €, Zuschuss = 1.600 €

Finanzierunglücke = 386.400

Produktbeschreibung Kostenstelle 3652000005 Kostenbeteiligung Integrative Kita Hillesheim

Berndorf

Verantwortliche Organisationseinheit	Verantwortliche Person(en)
Fachbereich 3 Bürgerdienste	Bernd Schmitz

Kurzbeschreibung Kostenbeteiligung Kita "Integrative" Hillesheim 50 % EW und 50 % tatsächliche Kinder

Teilergebnishaushalt Kostenstelle 3652000005 Kostenbeteiligung Integrative Kita Hillesheim

Berndorf

lfd. Nr.	Ergebnisrechnung	Ergebnis 2023 in € 1	Übertragung aus 2023 1) in € 2	Ansatz 2024 einschl.Nachträge in € 3	Ergebnis 2024 in € 4	Abweichung 2024 (Sp.4-(2+3)) in € 5	Übertragung in 2025 1) in € 6	Ergebnisveränd. ggü.2023 in € 7
E 1	Steuern und ähnliche Abgaben							
E 2	+ Zuwendungen, allgemeine Umlagen und sonstige Transfererträge							
E 3	+ Erträge der sozialen Sicherung							
E 4	+ Öffentlich-rechtliche Leistungsentgelte							
E 5	+ Privatrechtliche Leistungsentgelte							
E 6	+ Kostenerstattungen und Kostenumlagen							
E 7	+ Sonstige laufende Erträge							
E 8	**= Summe der laufenden Erträge aus Verwaltungstätigkeit**							
E 9	- Personal- und Versorgungsaufwendungen							
E 10	- Aufwendungen für Sach- und Dienstleistungen	29.472,29		23.250,00	22.939,78	-310,22		-6.532,51
52543000	Kostenerstattungen an Gemeinden + Gemeindeverbände	29.472,29		23.250,00	22.939,78	-310,22		-6.532,51
E 11	- Abschreibungen	215,66		220,00	217,53	-2,47		1,87
53230000	Afa geleistete Investitionskostenzuschüsse	215,66		220,00	217,53	-2,47		1,87
E 12	- Zuwendungen, Umlagen und sonstige Transferaufaufwendungen							
E 13	- Aufwendungen der sozialen Sicherung							
E 14	- Sonstige laufende Aufwendungen							
E 15	**= Summe der laufenden Aufwendungen aus Verwaltungstätigkeit**	**29.687,95**		**23.470,00**	**23.157,31**	**-312,69**		**-6.530,64**
E 16	**= Laufendes Ergebnis aus Verwaltungstätigkeit**	**-29.687,95**		**-23.470,00**	**-23.157,31**	**312,69**		**6.530,64**
E 17	+ Zins- und sonstige Finanzerträge							
E 18	- Zins- und sonstige Finanzaufwendungen							
E 19	**Saldo der Zins- und sonstigen Finanzerträge und - aufwendungen**							
E 20	**Ordentliches Ergebnis**	**-29.687,95**		**-23.470,00**	**-23.157,31**	**312,69**		**6.530,64**
E 21	**Außerordentliches Ergebnis**							
E 22	**Saldo aus internen Leistungsbeziehungen**							
E 23	**Jahresergebnis (Jahresüberschuss / Jahresfehlbetrag)**	**-29.687,95**		**-23.470,00**	**-23.157,31**	**312,69**		**6.530,64**

Teilfinanzhaushalt Kostenstelle 3652000005 Kostenbeteiligung Integrative Kita Hillesheim

Berndorf

lfd. Nr.	Finanzrechnung	Ergebnis 2023 in € 1	Übertragung aus 2023 1) in € 2	Ansatz 2024 einschl.Nachträge in € 3	Ergebnis 2024 in € 4	Abweichung 2024 (Sp.4-(2+3)) in € 5	Übertragung in 2025 1) in € 6	Ergebnisveränd. ggü. 2023 in € 7
F 1	+Steuern und ähnliche Abgaben							
F 2	+Zuwendungen, allgemeine Umlagen und sonstige Transferzahlungen							
F 3	+Einzahlungen der sozialen Sicherung							
F 4	+Öffentlich-rechtliche Leistungsentgelte							
F 5	+Privatrechtliche Leistungsentgelte							
F 6	+Kostenerstattungen und Kostenumlagen							
F 7	+Sonstige laufende Einzahlungen							
F 8	**Summe der laufenden Einzahlungen aus Verwaltungstätigkeit**							
F 9	-Personal- und Versorgungsauszahlungen							
F 10	-Auszahlungen für Sach- und Dienstleistungen	29.472,29		23.250	22.939,78	-310,22		-6.532,51
72543000	an Gemeinden und Gemeindeverbände	29.472,29		23.250	22.939,78	-310,22		-6.532,51
F 12	-Zuwendungen, Umlagen und sonstige Transferauszahlungen							
F 13	-Auszahlungen der sozialen Sicherung							
F 14	-Sonstige laufende Auszahlungen							
F 15	**Summe der laufenden Auszahlungen aus Verwaltungtätigkeit**	**29.472,29**		**23.250**	**22.939,78**	**-310,22**		**-6.532,51**
F 16	**Saldo d. lfd. Ein- und Auszahlungen aus Verwaltungstätigkeit**	**-29.472,29**		**-23.250**	**-22.939,78**	**310,22**		**6.532,51**
F 17	+Zinseinzahlungen und sonstige Finanzeinzahlungen							
F 18	-Zinsauszahlungen und sonstige Finanzauszahlungen							
F 19	**Saldo der Zins- und sonstigen Finanzein- und -auszahlungen**							
F 20	**Saldo der ordentlichen Ein- u. Auszahlungen**	**-29.472,29**		**-23.250**	**-22.939,78**	**310,22**		**6.532,51**
F 21	**Saldo der außerordentlichen Ein- und Auszahlungen**							
F 22	**Saldo der Ein- und Auszahlungen aus internen Leistungsbeziehungen**							
F 23	**Saldo der ordentl. u. außerordentl. Ein- und Auszahlungen**	**-29.472,29**		**-23.250**	**-22.939,78**	**310,22**		**6.532,51**
F	**Entstehung des Finanzmittelüberschusses/-fehlbetrages aus Investitionstätigkeit**							
F 24	+Einzahlungen aus Investitionszuwendungen							
F 25	+Einzahlungen aus Beiträgen und ähnlichen Entgelten							
F 26	+Sonstige Investitionseinzahlungen							
F 27	**Summe der Einzahlungen aus Investitionstätigkeit**							
F 28	-Auszahlungen für immaterielle Vermögensgegenstände				148,13	148,13		148,13
78420000	Auszahlungen aus gel. Zuwendungen als Nutzungsber.				148,13	148,13		148,13
F 29	-Auszahlungen für Sachanlagen							
F 30	-Auszahlungen für Finanzanlagen							
F 31	-Sonstige Investitionsauszahlungen							
F 32	**Summe der Auszahlungen aus Investitionstätigkeit**				**148,13**	**148,13**		**148,13**

Teilfinanzhaushalt Kostenstelle 3652000005 Kostenbeteiligung Integrative Kita Hillesheim

Berndorf

lfd. Nr.	Finanzrechnung	Ergebnis 2023 in € 1	Übertragung aus 2023 1) in € 2	Ansatz 2024 einschl.Nachträge in € 3	Ergebnis 2024 in € 4	Abweichung 2024 (Sp.4-(2+3)) in € 5	Übertragung in 2025 1) in € 6	Ergebnisveränd. ggü. 2023 in € 7
F 33	**Saldo aus Ein- und Auszahlungen aus Investitionstätigkeit**				**-148,13**	**-148,13**		**-148,13**
F 34	**Finanzmitttelüberschuss/-fehlbetrag**	**-29.472,29**		**-23.250**	**-23.087,91**	**162,09**		**6.384,38**

Investitionen Kostenstelle 3652000005 Kostenbeteiligung Integrative Kita Hillesheim

Berndorf

Nr. Bezeichnung	Jahres-ergebnis 2023	Übertragene Ermächtigungen	Ansatz 2024	Jahres-ergebnis 2024	Vergl. Ergebnis-Fortg.Ansatz 2024	Übertragene Ermächt. 2025
04-3652-01 Erweiterung "Integrative Kita" Hillesheim				-148,13	-148,13	
F 28 Auszahlungen für immaterielle Vermögensgegenstände				148,13	148,13	

Erläuterungen

Erweiterung "Integrative Kita" Hillesheim

- Gesamtkosten der Investitionsmaßnahmen = 129.000 €
- Verteilung der Investitionskosten nach Kinder- und Einwohnerzahlen (jeweils 50%)
- veranschlagt ist der Anteil der Ortsgemeinde als Investitionskostenzuschuss

Produktbeschreibung Kostenstelle 4121000000 Kommunale Gesundheitseinrichtungen

Berndorf

Verantwortliche Organisationseinheit	Verantwortliche Person(en)
Fachbereich 3 Bürgerdienste	Bernd Schmitz

Kurzbeschreibung	Abwicklung der anfallenden Kosten für "First Responder" nebst Defibrilator
Auftragsgrundlage	Beschlüsse des Ortsgemeinderates

Teilergebnishaushalt Kostenstelle 4121000000 Kommunale Gesundheitseinrichtungen

Berndorf

lfd. Nr.	Ergebnisrechnung	Ergebnis 2023 in € 1	Übertragung aus 2023 1) in € 2	Ansatz 2024 einschl.Nachträge in € 3	Ergebnis 2024 in € 4	Abweichung 2024 (Sp.4-(2+3)) in € 5	Übertragung in 2025 1) in € 6	Ergebnisveränd. ggü.2023 in € 7
E 1	Steuern und ähnliche Abgaben							
E 2	+ Zuwendungen, allgemeine Umlagen und sonstige Transfererträge	199,51		200,00	199,52	-0,48		0,01
41510000	Auflösung Sopo Zuwendungen	199,51		200,00	199,52	-0,48		0,01
E 3	+ Erträge der sozialen Sicherung							
E 4	+ Öffentlich-rechtliche Leistungsentgelte							
E 5	+ Privatrechtliche Leistungsentgelte							
E 6	+ Kostenerstattungen und Kostenumlagen							
E 7	+ Sonstige laufende Erträge							
E 8	**= Summe der laufenden Erträge aus Verwaltungstätigkeit**	**199,51**		**200,00**	**199,52**	**-0,48**		**0,01**
E 9	- Personal- und Versorgungsaufwendungen							
E 10	- Aufwendungen für Sach- und Dienstleistungen			200,00		-200,00		
52440000	Verbrauchsmittel			200,00		-200,00		
E 11	- Abschreibungen	501,18		500,00	501,18	1,18		
53852000	Afa Geschäftsausstattung	501,18		500,00	501,18	1,18		
E 12	- Zuwendungen, Umlagen und sonstige Transferaufaufwendungen							
E 13	- Aufwendungen der sozialen Sicherung							
E 14	- Sonstige laufende Aufwendungen			100,00		-100,00		
56120000	Aufwendungen für Aus- und Fortbildung, Umschulung			100,00		-100,00		
E 15	**= Summe der laufenden Aufwendungen aus Verwaltungstätigkeit**	**501,18**		**800,00**	**501,18**	**-298,82**		
E 16	**= Laufendes Ergebnis aus Verwaltungstätigkeit**	**-301,67**		**-600,00**	**-301,66**	**298,34**		**0,01**
E 17	+ Zins- und sonstige Finanzerträge							
E 18	- Zins- und sonstige Finanzaufwendungen							
E 19	**Saldo der Zins- und sonstigen Finanzerträge und - aufwendungen**							
E 20	**Ordentliches Ergebnis**	**-301,67**		**-600,00**	**-301,66**	**298,34**		**0,01**
E 21	**Außerordentliches Ergebnis**							
E 22	**Saldo aus internen Leistungsbeziehungen**							
E 23	**Jahresergebnis (Jahresüberschuss / Jahresfehlbetrag)**	**-301,67**		**-600,00**	**-301,66**	**298,34**		**0,01**

Teilfinanzhaushalt Kostenstelle 4121000000 Kommunale Gesundheitseinrichtungen

Berndorf

lfd. Nr.	Finanzrechnung	Ergebnis 2023 in € 1	Übertragung aus 2023 1) in € 2	Ansatz 2024 einschl.Nachträge in € 3	Ergebnis 2024 in € 4	Abweichung 2024 (Sp.4-(2+3)) in € 5	Übertragung in 2025 1) in € 6	Ergebnisveränd. ggü. 2023 in € 7
F 1	+Steuern und ähnliche Abgaben							
F 2	+Zuwendungen, allgemeine Umlagen und sonstige Transferzahlungen							
F 3	+Einzahlungen der sozialen Sicherung							
F 4	+Öffentlich-rechtliche Leistungsentgelte							
F 5	+Privatrechtliche Leistungsentgelte							
F 6	+Kostenerstattungen und Kostenumlagen							
F 7	+Sonstige laufende Einzahlungen							
F 8	**Summe der laufenden Einzahlungen aus Verwaltungstätigkeit**							
F 9	-Personal- und Versorgungsauszahlungen							
F 10	-Auszahlungen für Sach- und Dienstleistungen			200		-200,00		
72440000	Labor-,Werkstättenbed.,Lebensm,Arznei,Baumat,u.ä.			200		-200,00		
F 12	-Zuwendungen, Umlagen und sonstige Transferauszahlungen							
F 13	-Auszahlungen der sozialen Sicherung							
F 14	-Sonstige laufende Auszahlungen			100		-100,00		
76120000	Auszahlg.für die Aus- und Fortbildung, Umschulg.			100		-100,00		
F 15	**Summe der laufenden Auszahlungen aus Verwaltungtätigkeit**			**300**		**-300,00**		
F 16	**Saldo d. lfd. Ein- und Auszahlungen aus Verwaltungstätigkeit**			**-300**		**300,00**		
F 17	+Zinseinzahlungen und sonstige Finanzeinzahlungen							
F 18	-Zinsauszahlungen und sonstige Finanzauszahlungen							
F 19	**Saldo der Zins- und sonstigen Finanzein- und -auszahlungen**							
F 20	**Saldo der ordentlichen Ein- u. Auszahlungen**			**-300**		**300,00**		
F 21	**Saldo der außerordentlichen Ein- und Auszahlungen**							
F 22	**Saldo der Ein- und Auszahlungen aus internen Leistungsbeziehungen**							
F 23	**Saldo der ordentl. u. außerordentl. Ein- und Auszahlungen**			**-300**		**300,00**		
F	**Entstehung des Finanzmittelüberschusses/-fehlbetrages aus Investitionstätigkeit**							
F 24	+Einzahlungen aus Investitionszuwendungen							
F 25	+Einzahlungen aus Beiträgen und ähnlichen Entgelten							
F 26	+Sonstige Investitionseinzahlungen							
F 27	**Summe der Einzahlungen aus Investitionstätigkeit**							
F 28	-Auszahlungen für immaterielle Vermögensgegenstände							
F 29	-Auszahlungen für Sachanlagen							
F 30	-Auszahlungen für Finanzanlagen							
F 31	-Sonstige Investitionsauszahlungen							

Teilfinanzhaushalt Kostenstelle 4121000000 Kommunale Gesundheitseinrichtungen

Berndorf

lfd. Nr.	Finanzrechnung	Ergebnis 2023 in € 1	Übertragung aus 2023 1) in € 2	Ansatz 2024 einschl.Nachträge in € 3	Ergebnis 2024 in € 4	Abweichung 2024 (Sp.4-(2+3)) in € 5	Übertragung in 2025 1) in € 6	Ergebnisveränd. ggü. 2023 in € 7
F 32	**Summe der Auszahlungen aus Investitionstätigkeit**							
F 33	**Saldo aus Ein- und Auszahlungen aus Investitionstätigkeit**							
F 34	**Finanzmitttelüberschuss/-fehlbetrag**			**-300**		**300,00**		

Teilergebnishaushalt 6 Zentrale Finanzdienstleistungen

Berndorf

lfd. Nr.	Ergebnisrechnung	Ergebnis 2023 in € 1	Übertragung aus 2023 1) in € 2	Ansatz 2024 einschl.Nachträge in € 3	Ergebnis 2024 in € 4	Abweichung 2024 (Sp.4-(2+3)) in € 5	Übertragung in 2025 1) in € 6	Ergebnisveränd. ggü.2023 in € 7
E 1	Steuern und ähnliche Abgaben	348.541,54		320.160,00	392.224,56	72.064,56		43.683,02
E 2	+ Zuwendungen, allgemeine Umlagen und sonstige Transfererträge	256.697,00		225.470,00	225.401,00	-69,00		-31.296,00
E 3	+ Erträge der sozialen Sicherung							
E 4	+ Öffentlich-rechtliche Leistungsentgelte							
E 5	+ Privatrechtliche Leistungsentgelte							
E 6	+ Kostenerstattungen und Kostenumlagen							
E 7	+ Sonstige laufende Erträge	14.019,10			2.366,63	2.366,63		-11.652,47
E 8	**= Summe der laufenden Erträge aus Verwaltungstätigkeit**	**619.257,64**		**545.630,00**	**619.992,19**	**74.362,19**		**734,55**
E 9	- Personal- und Versorgungsaufwendungen							
E 10	- Aufwendungen für Sach- und Dienstleistungen							
E 11	- Abschreibungen							
E 12	- Zuwendungen, Umlagen und sonstige Transferaufaufwendungen	445.908,10		458.770,00	462.503,08	3.733,08		16.594,98
E 13	- Aufwendungen der sozialen Sicherung							
E 14	- Sonstige laufende Aufwendungen	14.904,16			480,00	480,00		-14.424,16
E 15	**= Summe der laufenden Aufwendungen aus Verwaltungstätigkeit**	**460.812,26**		**458.770,00**	**462.983,08**	**4.213,08**		**2.170,82**
E 16	**= Laufendes Ergebnis aus Verwaltungstätigkeit**	**158.445,38**		**86.860,00**	**157.009,11**	**70.149,11**		**-1.436,27**
E 17	+ Zins- und sonstige Finanzerträge	5.742,33		100,00	18.190,23	18.090,23		12.447,90
E 18	- Zins- und sonstige Finanzaufwendungen	172,25		100,00		-100,00		-172,25
E 19	**Saldo der Zins- und sonstigen Finanzerträge und - aufwendungen**	**5.570,08**			**18.190,23**	**18.190,23**		**12.620,15**
E 20	**Ordentliches Ergebnis**	**164.015,46**		**86.860,00**	**175.199,34**	**88.339,34**		**11.183,88**
E 21	**Außerordentliches Ergebnis**							
E 22	**Saldo aus internen Leistungsbeziehungen**							
E 23	**Jahresergebnis (Jahresüberschuss / Jahresfehlbetrag)**	**164.015,46**		**86.860,00**	**175.199,34**	**88.339,34**		**11.183,88**

Teilfinanzhaushalt Teilhaushalt THH 6 Teilhaushalt Finanzen

Berndorf

lfd. Nr.	Finanzrechnung	Ergebnis 2023 in € 1	Übertragung aus 2023 1) in € 2	Ansatz 2024 einschl.Nachträge in € 3	Ergebnis 2024 in € 4	Abweichung 2024 (Sp.4-(2+3)) in € 5	Übertragung in 2025 1) in € 6	Ergebnisveränd. ggü. 2023 in € 7
F 1	+Steuern und ähnliche Abgaben	354.631,32		320.160	379.946,63	59.786,63		25.315,31
F 2	+Zuwendungen, allgemeine Umlagen und sonstige Transferzahlungen	256.697,00		225.470	225.401,00	-69,00		-31.296,00
F 3	+Einzahlungen der sozialen Sicherung							
F 4	+Öffentlich-rechtliche Leistungsentgelte							
F 5	+Privatrechtliche Leistungsentgelte							
F 6	+Kostenerstattungen und Kostenumlagen							
F 7	+Sonstige laufende Einzahlungen	850,00			25,00	25,00		-825,00
F 8	**Summe der laufenden Einzahlungen aus Verwaltungstätigkeit**	**612.178,32**		**545.630**	**605.372,63**	**59.742,63**		**-6.805,69**
F 9	-Personal- und Versorgungsauszahlungen							
F 10	-Auszahlungen für Sach- und Dienstleistungen							
F 11	nicht besetzt							
F 12	-Zuwendungen, Umlagen und sonstige Transferauszahlungen	446.376,01		458.770	465.142,83	6.372,83		18.766,82
F 13	-Auszahlungen der sozialen Sicherung							
F 14	-Sonstige laufende Auszahlungen							
F 15	**Summe der laufenden Auszahlungen aus Verwaltungtätigkeit**	**446.376,01**		**458.770**	**465.142,83**	**6.372,83**		**18.766,82**
F 16	**Saldo d. lfd. Ein- und Auszahlungen aus Verwaltungstätigkeit**	**165.802,31**		**86.860**	**140.229,80**	**53.369,80**		**-25.572,51**
F 17	+Zinseinzahlungen und sonstige Finanzeinzahlungen	5.742,33		100	18.190,23	18.090,23		12.447,90
F 18	-Zinsauszahlungen und sonstige Finanzauszahlungen	172,25		100		-100,00		-172,25
F 19	**Saldo der Zins- und sonstigen Finanzein- und -auszahlungen**	**5.570,08**			**18.190,23**	**18.190,23**		**12.620,15**
F 20	**Saldo der ordentlichen Ein- u. Auszahlungen**	**171.372,39**		**86.860**	**158.420,03**	**71.560,03**		**-12.952,36**
F 21	**Saldo der außerordentlichen Ein- und Auszahlungen**							
F 22	**Saldo der Ein- und Auszahlungen aus internen Leistungsbeziehungen**							
F 23	**Saldo der ordentl. u. außerordentl. Ein- und Auszahlungen**	**171.372,39**		**86.860**	**158.420,03**	**71.560,03**		**-12.952,36**
F 24	+Einzahlungen aus Investitionszuwendungen							
F 25	+Einzahlungen aus Beiträgen und ähnlichen Entgelten							
F 26	+Sonstige Investitionseinzahlungen							
F 27	**Summe der Einzahlungen aus Investitionstätigkeit**							
F 28	-Auszahlungen für immaterielle Vermögensgegenstände							
F 29	-Auszahlungen für Sachanlagen							
F 30	-Auszahlungen für Finanzanlagen							
F 31	-Sonstige Investitionsauszahlungen							
F 32	**Summe der Auszahlungen aus Investitionstätigkeit**							
F 33	**Saldo aus Ein- und Auszahlungen aus Investitionstätigkeit**							
F 34	**Finanzmitttelüberschuss/-fehlbetrag**	**171.372,39**		**86.860**	**158.420,03**	**71.560,03**		**-12.952,36**

Produktbeschreibung Kostenstelle 6110000000 Steuern, allgemeine Zuweisungen, allgemeine Umlagen

Berndorf

Verantwortliche Organisationseinheit	Verantwortliche Person(en)
Fachbereich 1 Organisation und Finanzen	Arno Fasen

Kurzbeschreibung Das Produkt beinhaltet die zentrale Bereitstellung folgender allgemeiner Deckungsmittel: Steuern, steuerähnliche Einnahmen, allgemeine Zuweisungen und Umlagen

Teilergebnishaushalt Kostenstelle 6110000000 Steuern, allgemeine Zuweisungen, allgemeine Umlagen

Berndorf

lfd. Nr.	Ergebnisrechnung	Ergebnis 2023 in € 1	Übertragung aus 2023 1) in € 2	Ansatz 2024 einschl.Nachträge in € 3	Ergebnis 2024 in € 4	Abweichung 2024 (Sp.4-(2+3)) in € 5	Übertragung in 2025 1) in € 6	Ergebnisveränd. ggü.2023 in € 7
E 1	Steuern und ähnliche Abgaben	348.541,54		320.160,00	392.224,56	72.064,56		43.683,02
40110000	Grundsteuer A	3.479,73		4.000,00	3.479,73	-520,27		
40120000	Grundsteuer B	42.015,23		42.000,00	42.369,90	369,90		354,67
40131000	Gewerbesteuerzahlungen laufendes Jahr	52.183,31		25.000,00	73.272,05	48.272,05		21.088,74
40210000	Gemeindeanteil an der Einkommensteuer	212.390,32		214.140,00	227.011,14	12.871,14		14.620,82
40220000	Gemeindeanteil an der Umsatzsteuer	2.493,81		2.500,00	2.507,10	7,10		13,29
40330000	Hundesteuer	5.080,00		4.500,00	5.038,35	538,35		-41,65
40350000	Zweitwohnungssteuer	7.404,00		5.800,00	8.576,00	2.776,00		1.172,00
40521000	Familienleistungsausgleich	23.495,14		22.220,00	29.970,29	7.750,29		6.475,15
E 2	+ Zuwendungen, allgemeine Umlagen und sonstige Transfererträge	256.697,00		225.470,00	225.401,00	-69,00		-31.296,00
41111000	Schlüsselzuweisung A	253.887,00		225.470,00	225.401,00	-69,00		-28.486,00
41112000	Schlüsselzuweisung B	2.810,00						-2.810,00
E 3	+ Erträge der sozialen Sicherung							
E 4	+ Öffentlich-rechtliche Leistungsentgelte							
E 5	+ Privatrechtliche Leistungsentgelte							
E 6	+ Kostenerstattungen und Kostenumlagen							
E 7	+ Sonstige laufende Erträge	12.841,10						-12.841,10
46611000	Erträge a.d.Auflös.v. Wertberichtig. auf Forderung	12.841,10						-12.841,10
E 8	**= Summe der laufenden Erträge aus Verwaltungstätigkeit**	**618.079,64**		**545.630,00**	**617.625,56**	**71.995,56**		**-454,08**
E 9	- Personal- und Versorgungsaufwendungen							
E 10	- Aufwendungen für Sach- und Dienstleistungen							
E 11	- Abschreibungen							
E 12	- Zuwendungen, Umlagen und sonstige Transferaufaufwendungen	445.908,10		458.770,00	462.503,08	3.733,08		16.594,98
54310000	Gewerbesteuerumlage	4.736,10		2.310,00	6.108,08	3.798,08		1.371,98
54421000	Allgemeine Umlage Landkreis	242.326,00		250.720,00	250.688,00	-32,00		8.362,00
54423000	Allgemeine Umlage Verbandsgemeinde	198.846,00		205.740,00	205.707,00	-33,00		6.861,00
E 13	- Aufwendungen der sozialen Sicherung							
E 14	- Sonstige laufende Aufwendungen	12.942,10			480,00	480,00		-12.462,10
56551000	Einzelwertberichtigung	12.942,10			480,00	480,00		-12.462,10
E 15	**= Summe der laufenden Aufwendungen aus Verwaltungstätigkeit**	**458.850,20**		**458.770,00**	**462.983,08**	**4.213,08**		**4.132,88**
E 16	**= Laufendes Ergebnis aus Verwaltungstätigkeit**	**159.229,44**		**86.860,00**	**154.642,48**	**67.782,48**		**-4.586,96**
E 17	+ Zins- und sonstige Finanzerträge							
E 18	- Zins- und sonstige Finanzaufwendungen							

Teilergebnishaushalt Kostenstelle 6110000000 Steuern, allgemeine Zuweisungen, allgemeine Umlagen

Berndorf

lfd. Nr.	Ergebnisrechnung	Ergebnis 2023 in € 1	Übertragung aus 2023 1) in € 2	Ansatz 2024 einschl.Nachträge in € 3	Ergebnis 2024 in € 4	Abweichung 2024 (Sp.4-(2+3)) in € 5	Übertragung in 2025 1) in € 6	Ergebnisveränd. ggü.2023 in € 7
E 19	Saldo der Zins- und sonstigen Finanzerträge und - aufwendungen							
E 20	Ordentliches Ergebnis	159.229,44		86.860,00	154.642,48	67.782,48		-4.586,96
E 21	Außerordentliches Ergebnis							
E 22	Saldo aus internen Leistungsbeziehungen							
E 23	Jahresergebnis (Jahresüberschuss / Jahresfehlbetrag)	159.229,44		86.860,00	154.642,48	67.782,48		-4.586,96

Teilfinanzhaushalt Kostenstelle 6110000000 Steuern, allgemeine Zuweisungen, allgemeine Umlagen

Berndorf

lfd. Nr.	Finanzrechnung	Ergebnis 2023 in € 1	Übertragung aus 2023 1) in € 2	Ansatz 2024 einschl.Nachträge in € 3	Ergebnis 2024 in € 4	Abweichung 2024 (Sp.4-(2+3)) in € 5	Übertragung in 2025 1) in € 6	Ergebnisveränd. ggü. 2023 in € 7
F 1	+Steuern und ähnliche Abgaben	354.631,32		320.160	379.946,63	59.786,63		25.315,31
F 2	+Zuwendungen, allgemeine Umlagen und sonstige Transferzahlungen	256.697,00		225.470	225.401,00	-69,00		-31.296,00
F 3	+Einzahlungen der sozialen Sicherung							
F 4	+Öffentlich-rechtliche Leistungsentgelte							
F 5	+Privatrechtliche Leistungsentgelte							
F 6	+Kostenerstattungen und Kostenumlagen							
F 7	+Sonstige laufende Einzahlungen							
F 8	**Summe der laufenden Einzahlungen aus Verwaltungstätigkeit**	**611.328,32**		**545.630**	**605.347,63**	**59.717,63**		**-5.980,69**
F 9	-Personal- und Versorgungsauszahlungen							
F 10	-Auszahlungen für Sach- und Dienstleistungen							
F 11	nicht besetzt							
F 12	-Zuwendungen, Umlagen und sonstige Transferauszahlungen	446.376,01		458.770	465.142,83	6.372,83		18.766,82
F 13	-Auszahlungen der sozialen Sicherung							
F 14	-Sonstige laufende Auszahlungen							
F 15	**Summe der laufenden Auszahlungen aus Verwaltungtätigkeit**	**446.376,01**		**458.770**	**465.142,83**	**6.372,83**		**18.766,82**
F 16	**Saldo d. lfd. Ein- und Auszahlungen aus Verwaltungstätigkeit**	**164.952,31**		**86.860**	**140.204,80**	**53.344,80**		**-24.747,51**
F 17	+Zinseinzahlungen und sonstige Finanzeinzahlungen							
F 18	-Zinsauszahlungen und sonstige Finanzauszahlungen							
F 19	**Saldo der Zins- und sonstigen Finanzein- und -auszahlungen**							
F 20	**Saldo der ordentlichen Ein- u. Auszahlungen**	**164.952,31**		**86.860**	**140.204,80**	**53.344,80**		**-24.747,51**
F 21	**Saldo der außerordentlichen Ein- und Auszahlungen**							
F 22	**Saldo der Ein- und Auszahlungen aus internen Leistungsbeziehungen**							
F 23	**Saldo der ordentl. u. außerordentl. Ein- und Auszahlungen**	**164.952,31**		**86.860**	**140.204,80**	**53.344,80**		**-24.747,51**
F 24	+Einzahlungen aus Investitionszuwendungen							
F 25	+Einzahlungen aus Beiträgen und ähnlichen Entgelten							
F 26	+Sonstige Investitionseinzahlungen							
F 27	**Summe der Einzahlungen aus Investitionstätigkeit**							
F 28	-Auszahlungen für immaterielle Vermögensgegenstände							
F 29	-Auszahlungen für Sachanlagen							
F 30	-Auszahlungen für Finanzanlagen							
F 31	-Sonstige Investitionsauszahlungen							
F 32	**Summe der Auszahlungen aus Investitionstätigkeit**							
F 33	**Saldo aus Ein- und Auszahlungen aus Investitionstätigkeit**							
F 34	**Finanzmitttelüberschuss/-fehlbetrag**	**164.952,31**		**86.860**	**140.204,80**	**53.344,80**		**-24.747,51**

Produktbeschreibung Kostenstelle 6120000000 Sonstige allgemeine Finanzwirtschaft

Berndorf

Verantwortliche Organisationseinheit	Verantwortliche Person(en)
Fachbereich 1 Organisation und Finanzen	Arno Fasen

Kurzbeschreibung Zinsen im Zusammenhang mit der Vollverzinsung der Gewerbesteuer, Zinsaufwendungen für Kredite

Teilergebnishaushalt Kostenstelle 6120000000 Sonstige allgemeine Finanzwirtschaft

Berndorf

lfd. Nr.	Ergebnisrechnung	Ergebnis 2023 in € 1	Übertragung aus 2023 1) in € 2	Ansatz 2024 einschl.Nachträge in € 3	Ergebnis 2024 in € 4	Abweichung 2024 (Sp.4-(2+3)) in € 5	Übertragung in 2025 1) in € 6	Ergebnisveränd. ggü.2023 in € 7
E 1	Steuern und ähnliche Abgaben							
E 2	+ Zuwendungen, allgemeine Umlagen und sonstige Transfererträge							
E 3	+ Erträge der sozialen Sicherung							
E 4	+ Öffentlich-rechtliche Leistungsentgelte							
E 5	+ Privatrechtliche Leistungsentgelte							
E 6	+ Kostenerstattungen und Kostenumlagen							
E 7	+ Sonstige laufende Erträge	1.178,00			2.366,63	2.366,63		1.188,63
46228000	Verspätungszuschlag Gewerbesteuer	850,00			275,00	275,00		-575,00
46611000	Erträge a.d.Auflös.v. Wertberichtig. auf Forderung	328,00			2.091,63	2.091,63		1.763,63
E 8	**= Summe der laufenden Erträge aus Verwaltungstätigkeit**	**1.178,00**			**2.366,63**	**2.366,63**		**1.188,63**
E 9	- Personal- und Versorgungsaufwendungen							
E 10	- Aufwendungen für Sach- und Dienstleistungen							
E 11	- Abschreibungen							
E 12	- Zuwendungen, Umlagen und sonstige Transferaufaufwendungen							
E 13	- Aufwendungen der sozialen Sicherung							
E 14	- Sonstige laufende Aufwendungen	1.962,06						-1.962,06
56551000	Einzelwertberichtigung	340,00						-340,00
56552000	Pauschalwertberichtigung	1.622,06						-1.622,06
E 15	**= Summe der laufenden Aufwendungen aus Verwaltungstätigkeit**	**1.962,06**						**-1.962,06**
E 16	**= Laufendes Ergebnis aus Verwaltungstätigkeit**	**-784,06**			**2.366,63**	**2.366,63**		**3.150,69**
E 17	+ Zins- und sonstige Finanzerträge	5.742,33		100,00	18.190,23	18.090,23		12.447,90
47143000	von Gemeinden und Gemeindeverbänden	5.947,08			17.896,23	17.896,23		11.949,15
47920000	Vollverzinsung aus Gewerbesteuer (§233a AO)	-204,75		100,00	294,00	194,00		498,75
E 18	- Zins- und sonstige Finanzaufwendungen	172,25		100,00		-100,00		-172,25
57910000	Vollverzinsung der Gewerbesteuer (§ 233a AO)	172,25		100,00		-100,00		-172,25
E 19	**Saldo der Zins- und sonstigen Finanzerträge und - aufwendungen**	**5.570,08**			**18.190,23**	**18.190,23**		**12.620,15**
E 20	**Ordentliches Ergebnis**	**4.786,02**			**20.556,86**	**20.556,86**		**15.770,84**
E 21	**Außerordentliches Ergebnis**							
E 22	**Saldo aus internen Leistungsbeziehungen**							
E 23	**Jahresergebnis (Jahresüberschuss / Jahresfehlbetrag)**	**4.786,02**			**20.556,86**	**20.556,86**		**15.770,84**

Teilfinanzhaushalt Kostenstelle 6120000000 Sonstige allgemeine Finanzwirtschaft

Berndorf

lfd. Nr.	Finanzrechnung	Ergebnis 2023 in € 1	Übertragung aus 2023 1) in € 2	Ansatz 2024 einschl.Nachträge in € 3	Ergebnis 2024 in € 4	Abweichung 2024 (Sp.4-(2+3)) in € 5	Übertragung in 2025 1) in € 6	Ergebnisveränd. ggü. 2023 in € 7
F 1	+Steuern und ähnliche Abgaben							
F 2	+Zuwendungen, allgemeine Umlagen und sonstige Transferzahlungen							
F 3	+Einzahlungen der sozialen Sicherung							
F 4	+Öffentlich-rechtliche Leistungsentgelte							
F 5	+Privatrechtliche Leistungsentgelte							
F 6	+Kostenerstattungen und Kostenumlagen							
F 7	+Sonstige laufende Einzahlungen	850,00			25,00	25,00		-825,00
F 8	**Summe der laufenden Einzahlungen aus Verwaltungstätigkeit**	**850,00**			**25,00**	**25,00**		**-825,00**
F 9	-Personal- und Versorgungsauszahlungen							
F 10	-Auszahlungen für Sach- und Dienstleistungen							
F 11	nicht besetzt							
F 12	-Zuwendungen, Umlagen und sonstige Transferauszahlungen							
F 13	-Auszahlungen der sozialen Sicherung							
F 14	-Sonstige laufende Auszahlungen							
F 15	**Summe der laufenden Auszahlungen aus Verwaltungtätigkeit**							
F 16	**Saldo d. lfd. Ein- und Auszahlungen aus Verwaltungstätigkeit**	**850,00**			**25,00**	**25,00**		**-825,00**
F 17	+Zinseinzahlungen und sonstige Finanzeinzahlungen	5.742,33		100	18.190,23	18.090,23		12.447,90
F 18	-Zinsauszahlungen und sonstige Finanzauszahlungen	172,25		100		-100,00		-172,25
F 19	**Saldo der Zins- und sonstigen Finanzein- und -auszahlungen**	**5.570,08**			**18.190,23**	**18.190,23**		**12.620,15**
F 20	**Saldo der ordentlichen Ein- u. Auszahlungen**	**6.420,08**			**18.215,23**	**18.215,23**		**11.795,15**
F 21	**Saldo der außerordentlichen Ein- und Auszahlungen**							
F 22	**Saldo der Ein- und Auszahlungen aus internen Leistungsbeziehungen**							
F 23	**Saldo der ordentl. u. außerordentl. Ein- und Auszahlungen**	**6.420,08**			**18.215,23**	**18.215,23**		**11.795,15**
F 24	+Einzahlungen aus Investitionszuwendungen							
F 25	+Einzahlungen aus Beiträgen und ähnlichen Entgelten							
F 26	+Sonstige Investitionseinzahlungen							
F 27	**Summe der Einzahlungen aus Investitionstätigkeit**							
F 28	-Auszahlungen für immaterielle Vermögensgegenstände							
F 29	-Auszahlungen für Sachanlagen							
F 30	-Auszahlungen für Finanzanlagen							
F 31	-Sonstige Investitionsauszahlungen							
F 32	**Summe der Auszahlungen aus Investitionstätigkeit**							
F 33	**Saldo aus Ein- und Auszahlungen aus Investitionstätigkeit**							
F 34	**Finanzmitttelüberschuss/-fehlbetrag**	**6.420,08**			**18.215,23**	**18.215,23**		**11.795,15**

Ortsgemeinde Berndorf Investitionen 2024

Investitionen Kostenstelle 1142000000 Liegenschaften

Berndorf

Nr. Bezeichnung	Jahres-ergebnis 2023	Übertragene Ermächtigungen	Ansatz 2024	Jahres-ergebnis 2024	Übertragene Ermächt. 2025	Vergl. Ergebnis-Fortg.Ansatz 2024
04-1142-01 Allgemeiner Grunderwerb	112,84					
F 26 Sonstige Investitionseinzahlungen	112,84					

Investitionen Kostenstelle 3652000004 Kostenbeteiligung Kita "Kunterbunt" Hillesheim

Berndorf

Nr. Bezeichnung	Jahres-ergebnis 2023	Übertragene Ermächtigungen	Ansatz 2024	Jahres-ergebnis 2024	Übertragene Ermächt. 2025	Vergl. Ergebnis-Fortg.Ansatz 2024
04-3652-02 Erweiterung Kita Kunterbunt		-24.350,00		-6.730,50	-17.619,50	17.619,50
F 28 Auszahlungen für immaterielle Vermögensgegenstände		24.350,00		6.730,50	17.619,50	-17.619,50
04-3652-03 Anbau Nebenräume und Ausstattung Küchenerweiterung		-4.800,00			-4.800,00	4.800,00
F 28 Auszahlungen für immaterielle Vermögensgegenstände		4.800,00			4.800,00	-4.800,00
04-3652-04 Außenanlage			-1.900,00		-1.900,00	1.900,00
F 28 Auszahlungen für immaterielle Vermögensgegenstände			1.900,00		1.900,00	-1.900,00
04-3652-05 Brandschutzmeldeanlage			-950,00		-950,00	950,00
F 28 Auszahlungen für immaterielle Vermögensgegenstände			950,00		950,00	-950,00

Erläuterungen

Erweiterung Kita Kunterbunt

- Kostenanteil Erweiterung der Kita um zwei Nebenräume
- Kostananteil Erweiterung Küche

Anbau Nebenräume und Ausstattung Küchenerweiterung

Anbau Nebenräume = 475.000 €, Zuschuss = 95.000 €

Ausstattung Küchenerweiterung = 8.000 €, Zuschuss = 1.600 €

Finanzierunglücke = 386.400

Investitionen Kostenstelle 3652000005 Kostenbeteiligung Integrative Kita Hillesheim

Berndorf

Nr. Bezeichnung	Jahres-ergebnis 2023	Übertragene Ermächtigungen	Ansatz 2024	Jahres-ergebnis 2024	Übertragene Ermächt. 2025	Vergl. Ergebnis-Fortg.Ansatz 2024
04-3652-01 Erweiterung "Integrative Kita" Hillesheim				-148,13		-148,13
F 28 Auszahlungen für immaterielle Vermögensgegenstände				148,13		148,13

Erläuterungen

Erweiterung "Integrative Kita" Hillesheim

- Gesamtkosten der Investitionsmaßnahmen = 129.000 €
- Verteilung der Investitionskosten nach Kinder- und Einwohnerzahlen (jeweils 50%)
- veranschlagt ist der Anteil der Ortsgemeinde als Investitionskostenzuschuss

Investitionen Kostenstelle 3662000000 Kinderspielplätze

Berndorf

Nr. Bezeichnung	Jahres-ergebnis 2023	Übertragene Ermächtigungen	Ansatz 2024	Jahres-ergebnis 2024	Übertragene Ermächt. 2025	Vergl. Ergebnis-Fortg.Ansatz 2024
04-3662-02 Anschaffung Karussell				-8.110,27		-8.110,27
F 24 Einzahlungen aus Investitionszuwendungen	6.842,27			1.268,00		1.268,00
F 29 Auszahlungen für Sachanlagen				8.110,27		8.110,27

Ortsgemeinde Berndorf Investitionen 2024

Investitionen Kostenstelle 5410000000 Gemeindestraßen

Berndorf

Nr. Bezeichnung	Jahres-ergebnis 2023	Übertragene Ermächtigungen	Ansatz 2024	Jahres-ergebnis 2024	Übertragene Ermächt. 2025	Vergl. Ergebnis-Fortg.Ansatz 2024
04-5410-01 Baugebiet "Jüdenwies/Brunnenstraße"	18.095,35					
F 25 Einzahlungen aus Beiträgen und ähnlichen Entgelten	18.095,35					
04-5410-02 Ausbau "Buchenstraße"	2.946,68			91.425,87		91.425,87
F 25 Einzahlungen aus Beiträgen und ähnlichen Entgelten	2.946,68			91.425,87		91.425,87

Erläuterungen

Ausbau "Buchenstraße"

-in 2020 und 2021 erfolgte keine Veranlagung

- die Veranlagung erfolgt im Jahr 2023 mit 105.000 €

Investitionen Kostenstelle 5531040000 Friedhof Berndorf

Berndorf

Nr. Bezeichnung	Jahres-ergebnis 2023	Übertragene Ermächtigungen	Ansatz 2024	Jahres-ergebnis 2024	Übertragene Ermächt. 2025	Vergl. Ergebnis-Fortg.Ansatz 2024
04-5531-01 Grabnutzungsentgelte	200,00		700,00			-700,00
F 25 Einzahlungen aus Beiträgen und ähnlichen Entgelten	200,00		700,00			-700,00

Investitionen Kostenstelle 5731040600 Gemeindehaus Berndorf

Berndorf

Nr. Bezeichnung	Jahres-ergebnis 2023	Übertragene Ermächtigungen	Ansatz 2024	Jahres-ergebnis 2024	Übertragene Ermächt. 2025	Vergl. Ergebnis-Fortg.Ansatz 2024
04-5731-03 Anschaffung Bühnenelemte Gemeindehaus	4.065,90		-8.000,00	-4.065,90		3.934,10
F 24 Einzahlungen aus Investitionszuwendungen	4.065,90		7.000,00	5.000,00		-2.000,00
F 29 Auszahlungen für Sachanlagen			15.000,00	9.065,90		-5.934,10

Erläuterungen

Anschaffung Bühnenelemte Gemeindehaus

Für Veranstaltungen im Gemeindehaus sollen neue Bühnenelemente in Höhe von 15.000 € angeschaftt werden.

An dieser Investition beteiligen sich die Berndorfer Vereine mit ca. 7.000 €

II.4 Bilanz

gemäß § 47 GemHVO

Bilanz 2024 OG Berndorf

T-Kontenschema

Berndorf

Posten	Aktiva	31.12. Haushalts -vorjahr in €²	31.12. Haushalts -jahr in €²	Posten	Passiva	31.12. Haushalts -vorjahr in €²	31.12. Haushalts -jahr in €²
A 0	**Aktiva**			**P 0**	**Passiva**		
A 1.	**Anlagevermögen**	**4.846.394,50**	**4.801.761,08**	**P 1**	**Eigenkapital**	**4.059.106,86**	**4.241.907,25**
A 1.1	**Immaterielle Vermögensgegenstände**	**36.203,34**	**41.142,08**	P 1.1	Kapitalrücklage	3.990.068,59	4.059.106,86
A 1.1.1	Gewerbliche Schutzrechte und ähnliche Rechte und Werte sowie Lizenzen an solchen Rechten und Werten			P 1.2	Sonstige Rücklagen		
A 1.1.2	Geleistete Zuwendungen	6.037,94	5.687,91	P 1.3	Jahresüberschuss / Jahresfehlbetrag	69.038,27	182.800,39
A 1.1.3	Gezahlte Investitionszuschüsse	30.165,40	29.054,17	P 1.4	Nicht durch Eigenkapital gedeckter Fehlbetrag		
A 1.1.4	Geschäfts- oder Firmenwert			**P 2**	**Sonderposten**	**1.470.531,46**	**1.444.942,85**
A 1.1.5	Anzahlungen auf immaterielle Vermögensgegenstände		6.400,00	P 2.1	Sonderposten für Belastungen aus dem kommunalen Finanzausgleich		
A 1.2	**Sachanlagen**	**4.810.191,16**	**4.760.619,00**	P 2.2	Sonderposten zum Anlagevermögen	1.470.531,46	1.444.942,85
A 1.2.1	Wald, Forsten	1.928.025,25	1.928.025,25	P 2.2.1	Sonderposten aus Zuwendungen	289.531,47	290.201,87
A 1.2.2	Sonstige unbebaute Grundstücke u. grundstücksgleiche Rechte	243.738,41	243.570,36	P 2.2.2	Sonderposten aus Beiträgen und ähnlichen Entgelten	903.021,50	885.604,76
A 1.2.3	Bebaute Grundstücke und grundstücksgleiche Rechte	560.156,60	545.538,33	P 2.2.3	Sonderposten aus Anzahlungen für Anlagevermögen	277.978,49	269.136,22
A 1.2.4	Infrastukturvermögen	1.799.094,50	1.750.831,74	P 2.3	Sonderposten für den Gebührenausgleich		
A 1.2.5	Bauten auf fremdem Grund und Boden			P 2.4	Sonderposten mit Rücklagenanteil		
A 1.2.6	Kunstgegenstände, Denkmäler			P 2.5	Sonderposten aus Grabnutzungsentgelten		
A 1.2.7	Maschinen, technische Anlagen, Fahrzeuge	254,77	6,00	P 2.6	Sonderposten aus Anzahlungen für Grabnutzungsentgelten		
A 1.2.8	Betriebs- und Geschäftsausstattung	8.936,69	22.662,38	P 2.7	Sonstige Sonderposten		
A 1.2.9	Pflanzen und Tiere			**P 3**	**Rückstellungen**	**84.371,14**	**86.351,37**
A 1.2.10	Geleistete Anzahlungen, Anlagen im Bau	269.984,94	269.984,94	P 3.1	Rückstellungen für Pensionen und ähnliche Verpflichtungen	30.074,00	30.851,00
A 1.3	**Finanzanlagen**			P 3.2	Steuerrückstellungen		
A 1.3.1	Anteile an verbundenen Unternehmen			P 3.3	Rückstellungen für latente Steuern		
A 1.3.2	Ausleihungen an verbundene Unternehmen			P 3.4	Sonstige Rückstellungen	54.297,14	55.500,37
A 1.3.3	Beteiligungen			**P 4**	**Verbindlichkeiten**	**140.212,24**	**126.200,04**
A 1.3.4	Ausleihungen an Unternehmen, mit denen ein Beteiligungsverhältnis besteht			P 4.1	Anleihen		
A 1.3.5	Sondervermögen, Zweckverbände, AöR, rechtsfähige kommunale Stiftungen			P 4.2	Verbindlichkeiten aus Kreditaufnahmen		
A 1.3.6	Ausleihungen an Sondervermögen, Zweckverbände, AöR, rechtsfähige kommunale Stift			P 4.2.1	Verbindlichkeiten aus Kreditaufnahmen für Investitionen		
A 1.3.7	Sonstige Wertpapiere des Anlagevermögens Anstalten des öffentlichen Rechts			P 4.2.2	Verbindlichkeiten aus Kreditaufnahmen für Liquiditätssicherungen		
A 1.3.8	Sonstige Ausleihungen			P 4.3	Verbindlichkeiten aus Vorgängen, die Kreditaufnahmen wirtschaftlich gleichkommen		
A 2	**Umlaufvermögen**	**907.827,20**	**1.097.640,43**	P 4.4	Erhaltene Anzahlungen auf Bestellungen		
A 2.1	**Vorräte**	**76.742,36**	**22.997,36**	P 4.5	Verbindlichkeiten aus Lieferungen und Leistungen	33.436,39	20.470,60
A 2.1.1	Roh-, Hilfs- und Betriebsstoffe	1.413,00	1.413,00	P 4.6	Verbindlichkeiten aus Transferleistungen		

17.09.2025

T-Kontenschema

Berndorf

Posten	Aktiva	31.12. Haushalts -vorjahr in €²	31.12. Haushalts -jahr in €²	Posten	Passiva	31.12. Haushalts -vorjahr in €²	31.12. Haushalts -jahr in €²
A 2.1.2	Unfertige Erzeugnisse, unfertige Leistungen			P 4.7	Verbindlichkeiten gegenüber verbundenen Unternehmen		
A 2.1.3	Fertige Erzeugnisse, fertige Leistungen und Waren	75.329,36	21.584,36	P 4.8	Verbindlichkeiten gegenüber Unternehmen, mit denen ein Beteiligungsverhältnis besteht		
A 2.1.4	Geleistete Anzahlungen auf Vorräte			P 4.9	Verbindlichkeiten gegenüber Sondervermögen, Zweckverbänden, AöR, rechtsfähige kommunale Stiftungen		
A 2.2	**Forderungen und sonstige Vermögensgegenstände**	**831.084,84**	**1.074.643,07**	P 4.10	Verbindlichkeiten gegenüber dem sonstigen öffentlichen Bereich	5.404,99	1.976,56
A 2.2.1	Öffentlich-rechtliche Forderungen, Forderungen aus Transferleistungen	101.812,43	25.124,33	P 4.11	Sonstige Verbindlichkeiten	101.370,86	103.752,88
A 2.2.2	Privatrechtliche Forderungen aus Lieferungen und Leistungen	9.020,91	13.971,67	**P 5.**	**Rechnungsabgrenzungsposten**		
A 2.2.3	Forderungen gegen verbundene Unternehmen						
A 2.2.4	Forderungen gegen Unternehmen, mit denen ein Beteiligungsverhältnis besteht						
A 2.2.5	Forderungen gegen Sondervermögen, Zweckverbände, AöR, rechtsfähige Stiftungen						
A 2.2.6	Forderungen gegen den sonstigen öffentlichen Bereich	701.920,51	1.017.259,39				
A 2.2.7	Sonstige Vermögensgegenstände	18.330,99	18.287,68				
A 2.3	**Wertpapiere des Umlaufvermögens**						
A 2.3.1	Anteile an verbundenen Unternehmen						
A 2.3.2	Sonstige Wertpapiere des Umlaufvermögens						
A 2.4	**Kassenbestand, Bundesbankguthaben, Guthaben bei der EZB, Guthaben bei Kreditinstituten**			**P 5.1**	**Bilanzsumme**	**5.754.221,70**	**5.899.401,51**
A 3	**Ausgleichsposten für latente Steuern**						
A 4	**Rechnungsabgrenzungsposten**						
A 4.1	Disagio						
A 4.2	Sonstige Rechnungsabgrenzungsposten						
A 5	**Nicht durch Eigenkapital gedeckter Fehlbetrag**						
A 5.1	**Bilanzsumme**	**5.754.221,70**	**5.899.401,51**				
A 99	*nachrichtlich: Forderungen gegenüber der Verbandsgemeinde*	*724.388,20*	*1.034.045,48*	P 99	nachrichtlich: Verbindlichkeiten gegenüber der Verbandsgemeinde		

Anhang zur Bilanz 2024 der Ortsgemeinde Berndorf

Allgemeine Angaben zur Bilanz

Zugänge im Anlagevermögen wurden grundsätzlich zu Anschaffungs- oder Herstellungskosten abzgl. Abschreibungen bewertet. Als Abschreibungsmethode findet ausschließlich die lineare Abschreibung Anwendung.

Die Abschreibungen wurden nach Maßgabe der Abschreibungstabelle für kommunale Gebietskörperschaften festgelegt.

Eine detaillierte Darstellung der gewählten Bilanzierungs- und Bewertungsmethoden wurde in der Eröffnungsbilanz vorgenommen. In allen Folgeabschlüssen wird auf diese detaillierte Darstellung verzichtet. Es gilt der Grundsatz der formellen und materiellen Bilanzkontinuität. Danach wird eine gleichmäßige Bilanzierung gefordert.

Erläuterungen zur Bilanz

Aktivseite

1. Anlagevermögen
1.1. Immaterielle Vermögensgegenstände

Auf Grund der Besonderheiten öffentlichen Handelns werden Investitionszuschüsse an Dritte als immaterielle Vermögensgegenstände aktiviert. Dies sind Mittel für investive Zwecke zur Erfüllung von Aufgaben, an denen die Ortsgemeinde ein erhebliches Interesse hat. Der Geförderte verpflichtet sich zu einer Gegenleistung; die Kommune bilanziert das hieraus entstehende Recht.

Das immaterielle Vermögen (hier: Straßenoberflächenentwässerung, sowie Anteil am Glasfasernetz) gliedert sich entsprechend der Darstellung in der Anlagenübersicht und beträgt 41.142,08 €

1.2. Sachanlagevermögen

Das Sachanlagevermögen in Höhe von 4.760.619,00 € gliedert sich entsprechend der Darstellung in der Anlagenübersicht und errechnet sich wie folgt.

Bilanzwert zum 01.01.2024	4.810.191,16 Euro
+ Zugänge	17.176,17 Euro
- Abgänge	0,00 Euro
- Abschreibungen	66.748,33 Euro
Sachanlagen zum 31.12.2024	**4.760.619,00 Euro**

Die Anlagen im Bau betragen insgesamt 269.984,94 €.

2. Umlaufvermögen

Zum Umlaufvermögen gehören alle Vermögensgegenstände, die nicht dazu bestimmt sind, dauerhaft dem Geschäftsbetrieb der Kommune zu dienen, also deren Zweckbestimmung z.B. einen Verbrauch oder Verkauf vorsehen.

2.1. Vorräte
2.1.1 Fertige Erzeugnisse

Bei der Position A 2.1.3 – Fertige Erzeugnisse sind die Baugrundstücke mit einem Wertansatz in Höhe von 18.027,36 Euro sowie der Bestand an liegendem Holz in Höhe von 3.557,00 Euro dargestellt.

2.2 Forderungen und sonstige Vermögensgegenstände

Es sind Forderungen in einer Höhe von 1.074.643,07 Euro ausgewiesen.
Die Aufteilung der Forderungen ist in der Forderungsübersicht dargestellt.
Höchste Forderung in Höhe von 1.034.045,48 Euro ist die Forderung gegenüber der Verbandsgemeinde.

Passivseite

1. Eigenkapital

Das Eigenkapital gliedert sich in die Kapitalrücklage sowie in den Jahresüberschuss/Jahresfehlbetrag auf. Die Kapitalrücklage ergibt sich im Rahmen der Eröffnungsbilanz als resultierende Größe aus der Gegenüberstellung von Vermögen und Fremdkapital (Schulden).
Die Ergebnisrechnung 2024 schließt mit einem Jahresüberschuss in Höhe von 182.800,39 € ab. Der Ausweis erfolgt in der Bilanz unter der Position 1.3 (Jahresüberschuss/Jahresfehlbetrag).

Das Eigenkapital zum 31.12.2024 beträgt 4.241.907,25 Euro.

2. Sonderposten

Als Sonderposten werden Zuweisungen, Zuschüsse und Beiträge pp. passiviert, welche die Ortsgemeinde für die Finanzierung von Investitionen von Dritten erhalten hat. Die Sonderposten haben eine unmittelbare Verbindung zu den entsprechenden Anlagegütern. Die Auflösung erfolgt über den gleichen Zeitraum (Nutzungsdauer) wie das bezuschusste Anlagegut.

Insgesamt zeigt sich bei den Sonderposten folgendes Bild

Sonderposten aus Zuwendungen	290.201,87 €
Sonderposten aus Beiträgen	885.604,76 €
Sonderposten aus Anzahlungen für Anlagevermögen	269.136,22 €

3. Rückstellungen

Bei den unter der Position 3.1 ausgewiesenen Rückstellungen in Höhe von 30.851,00 € handelt es sich um Ansprüche auf Ehrensoldzahlungen für Ortsbürgermeister.

Weiter sind sonstige Rückstellungen für Rekultivierungsmaßnahmen in Höhe von 55.500,37 € bilanziert (Position 3.4)

4. Verbindlichkeiten

Die Verbindlichkeiten, die mit dem Rückzahlungsbetrag angesetzt wurden, setzen sich wie folgt zusammen:

Verbindlichkeiten aus Lieferungen und Leistungen	20.470,06 €
Verbindlichkeiten aus dem sonstigen öffentlichen Bereich	1.976,56 €
sonstige Verbindlichkeiten	103.752,88 €

Die Aufgliederung und die Restlaufzeiten der Verbindlichkeiten wurden in der beigefügten Verbindlichkeitenübersicht dargestellt.

Sonstige Angaben

1. **Ortsgemeinderat (2019-2024)** Die Mitglieder des Ortsgemeinderates sind im Folgenden genannt:

Paul Becker (Erster Beigeordneter)
Andreas Leif (Zweiter Beigeordneter)
Ansgar Groß (Dritter Beigeordneter)
Peter Brack
Tim Dürselen
Michael Hardt
Markus Heinrichs
Christoph Heymann
Günter Leyendecker
Mechthild Plötzer
Dieter Schlimpen
Thomas Schmitz

Ortsgemeinderat (2024-2029) Die Mitglieder des Ortsgemeinderats sind im Folgenden genannt:

Andreas Leif (Erster Beigeordneter)
Hans Christoph Heymann (Zweiter Beigeordneter)
Tim Dürselen
Mario Fiedler
Stephan Lützen
Mechthild Plötzer
Rolf Schlipköter
Thomas Schmitz
Thomas Johannes Schmitz
Sabine Schreiber
Tobias Trapp

Bilanzkennzahlen zur Bilanz 2024
der Ortsgemeinde Berndorf

Mit dem Umstieg auf die kommunale Doppik wird den Kommunen ein neues Instrument für die Beurteilung der Haushalts- und Vermögenslage sowie der Steuerung an die Hand gegeben, nämlich die Bilanzanalyse. Die Bilanzanalyse wird ebenso für die Aufsichtsbehörden ein wichtiges Instrument der Analyse der kommunalen Haushaltslage sein und kann in der Zukunft auch für die Kreditinstitute ein wichtiger Faktor für Kreditgewährungen werden.

Bilanzkennzahl		2023	2024
Eigenkapitalquote I	(Eigenkapital x 100 / Bilanzsumme)	70,54	71,90
Eigenkapitalquote II	(Eigenkapital + Sonderposten x 100 / Bilanzsumme)	96,09	96,40
Fremdkapitalquote	(Fremdkapital = Rückstellungen + Verbindlichkeiten + passive Rechnungsabgrenzung x 100 / Bilanzsumme)	3,90	3,60
Verschuldungsgrad	(Fremdkapital = Rückstellungen + Verbindlichkeiten + passive Rechnungsabgrenzung x 100 / Eigenkapital + Sonderposten)	4,06	3,74
Anlagendeckungsgrad	(Eigenkapital x 100 / Anlagevermögen)	83,76	88,34
Anlagenintensität	(Anlagevermögen x 100 / Bilanzsumme)	84,22	81,39
Infrastrukturquote	(Infrastrukturvermögen x 100 / Bilanzsumme)	31,27	29,67

Eigenkapitalquote I:

Die Eigenkapitalquote misst den Anteil des ausgewiesenen Eigenkapitals am gesamten bilanzierten Kapital auf der Passivseite. Je höher die Eigenkapitalquote ist, je höher ist die finanzielle Stabilität und die wirtschaftliche Sicherheit bzw. je geringer ist das wirtschaftliche Risiko. Sie wird zur Beurteilung der Kapitalkraft herangezogen und ist somit für die Kommune ein wichtiger Bonitätsfaktor.

Die Eigenkapitalquote der Ortsgemeinde beträgt 71,90 und belegt somit, in welch hohem Maße das Vermögen der Ortsgemeinde durch eigenes Kapital finanziert ist.

Eigenkapitalquote II:

Die Kennzahl „Eigenkapitalquote II“ misst den Anteil des wirtschaftlichen Eigenkapitals am gesamten bilanzierten Kapital (Gesamtkapital) auf der Passivseite der kommunalen Bilanz. Weil bei den Kommunen die Sonderposten als Bilanzposten mit Eigenkapitalcharakter einen wesentlichen Ansatz in der Bilanz darstellen, wird die Wertgröße „Eigenkapital“ um die langfristigen Sonderposten erweitert.

Danach ergeben sich ein noch höherer Stand der Eigenkapitalfinanzierung von 96,40 % und eine geringe Fremdfinanzierungsquote von 3,60 %.

Fremdkapitalquote

Die Fremdkapitalquote ist eine betriebswirtschaftliche Kennzahl, die den Anteil des Fremdkapitals (Rückstellungen/Verbindlichkeiten/Rechnungsabgrenzung) am Gesamtkapital bzw. der Bilanzsumme angibt. Sie beträgt bei der Ortsgemeinde lediglich 3,60 %. Je niedriger der Fremdkapitalanteil, desto niedriger ist in der Regel auch der Zinsaufwand, der den Ergebnishaushalt belastet.

Verschuldungsgrad:

Der Verschuldungsgrad berechnet sich aus dem Fremdkapital (Rückstellungen + Verbindlichkeiten + passive Rechnungsabgrenzung) im Verhältnis zum Eigenkapital (inkl. Sonderposten). Grundsätzlich gilt, je höher der Verschuldungsgrad ist, umso abhängiger ist die Kommune von externen Gläubigern.

Da der Verschuldungsgrad lediglich bei 3,74 % liegt, ist keine hohe Abhängigkeit von externen Gläubigern vorhanden.

Anlagendeckungsgrad:

Der Deckungsgrad zeigt an, wie viel Prozent des Anlagevermögens mit Eigenkapital finanziert sind. Der Anlagedeckungsgrad beträgt 88,34 %. Das bedeutet, dass bei der Ortsgemeinde einem EURO Anlagevermögen rd. 88 Cent Eigenkapital gegenüberstehen.

Anlagenintensität:

Diese Kennzahl stellt das Verhältnis zwischen dem Anlagevermögen und dem Gesamtvermögen auf der Aktivseite der Bilanz dar. Ein hoher Wert verlangt in der Regel einen hohen Anteil des Eigenkapitals oder von langfristigem Fremdkapital am Gesamtkapital auf der Passivseite. Ein niedriger Wert bedeutet, dass die Kommune überwiegend über bereits abgeschriebenes Vermögen oder über Vermögensgegenstände verfügt, die nur noch mit geringen Werten in der Bilanz angesetzt sind.

Die Quote der Ortsgemeinde beträgt 81,39 %. Dieser Quotient erscheint zunächst sehr hoch, ist allerdings für den kommunalen Bereich aufgrund der Aufgabenwahrnehmung zur Daseinsvorsorge mit dem dafür notwendigen Infrastrukturvermögen eher branchenüblich.

Infrastrukturquote:

Die Kommunen verfügen in der Regel über ein umfangreiches, der Daseinsvorsorge dienendes Infrastrukturvermögen, welches nicht verwertbar ist. Diese Kennzahl ergänzt unter diesem Aspekt die Kennzahl der Anlagenintensität. Ein hoher Wert bedeutet in der Regel hohe jährliche Unterhaltungsaufwendungen und Abschreibungen. Ein niedriger Wert kann ein Hinweis dafür sein, dass das Infrastrukturvermögen veraltet ist oder aber, dass die Kommune kaum Infrastrukturvermögen hat.
Bei der Ortsgemeinde beträgt die Quote 29,67 %

III.1 Rechenschaftsbericht

gemäß
§ 49 GemHVO

III.2 Beteiligungsbericht

gemäß § 1 Abs. 1. Nr. 7 GemHVO

Die Ortsgemeinde Berndorf hat keine Beteiligungen.

III.3a Anlagenübersicht

gemäß § 50 GemHVO

Anlagenspiegel mit Umbuchung

Filter: Gemeindenr.: 04, Anlagendatumsfilter: 01.01.24..31.12.24
Optionen: AfA-Buch: STANDARD, Startdatum: 01.01.24, Enddatum: 31.12.24, Anlagenart: Nur Anlagen, Gruppensummen: Anl.-Klasse, Beschreibung 2: Ja, Umbuchung und Zuschreibung: Ja
Zuschreibung ist Anschaffungsart, *ohne Umbuchung

	Anschaffungs-kosten 31.12.23	*Zugang in Periode	Abgang in Periode	Umbuchung in Periode	*Zuschreib. in Periode	Anschaffungs-kosten 31.12.24	Kumulierte AfA 31.12.23	*AfA in Periode	Abgang AfA in Periode	Umbuchung AfA in Periode	Kumulierte AfA 31.12.24	Buchwert 31.12.23	Buchwert 31.12.24
Summen: Anlagenklassencode 1.1.02 Geleistete Zuwendungen													
	7.000,00	**0,00**	**0,00**	**0,00**	**0,00**	**7.000,00**	**-962,06**	**-350,03**	**0,00**	**0,00**	**-1.312,09**	**6.037,94**	**5.687,91**
Summen: Anlagenklassencode 1.1.03 Gezahlte Investitionszuschüsse													
	55.219,52	**478,63**	**0,00**	**0,00**	**0,00**	**55.698,15**	**-25.054,12**	**-1.589,86**	**0,00**	**0,00**	**-26.643,98**	**30.165,40**	**29.054,17**
Summen: Anlagenklassencode 1.1.05 Anzahlungen auf immat. Vermögensgegenstände													
	0,00	**6.400,00**	**0,00**	**0,00**	**0,00**	**6.400,00**	**0,00**	**0,00**	**0,00**	**0,00**	**0,00**	**0,00**	**6.400,00**
Summen: Anlagenklassencode 1.2.01 Wald und Forsten													
	1.928.025,25	**0,00**	**0,00**	**0,00**	**0,00**	**1.928.025,25**	**0,00**	**0,00**	**0,00**	**0,00**	**0,00**	**1.928.025,25**	**1.928.025,25**
Summen: Anlagenklassencode 1.2.02 Unbebaute Grundstücke und grundstücksgl. Rechte													
	344.197,15	**0,00**	**0,00**	**0,00**	**0,00**	**344.197,15**	**-100.458,74**	**-168,05**	**0,00**	**0,00**	**-100.626,79**	**243.738,41**	**243.570,36**
Summen: Anlagenklassencode 1.2.03 Bebaute Grundstücke und grundstücksgl. Rechte													
	1.013.575,19	**0,00**	**0,00**	**0,00**	**0,00**	**1.013.575,19**	**-453.418,60**	**-14.618,27**	**0,00**	**0,00**	**-468.036,87**	**560.156,59**	**545.538,32**
Summen: Anlagenklassencode 1.2.04 Infrastrukturvermögen													
	4.546.344,28	**0,00**	**0,00**	**0,00**	**0,00**	**4.546.344,28**	**-2.747.249,78**	**-48.262,76**	**0,00**	**0,00**	**-2.795.512,54**	**1.799.094,50**	**1.750.831,74**
Summen: Anlagenklassencode 1.2.07 Maschinen, technische Anlagen, Fahrzeuge													
	25.240,92	**0,00**	**0,00**	**0,00**	**0,00**	**25.240,92**	**-24.986,15**	**-248,77**	**0,00**	**0,00**	**-25.234,92**	**254,77**	**6,00**
Summen: Anlagenklassencode 1.2.08 Betriebs- und Geschäftsausstattung													
	71.483,77	**8.110,27**	**0,00**	**9.065,90**	**0,00**	**88.659,94**	**-62.547,08**	**-3.450,48**	**0,00**	**0,00**	**-65.997,56**	**8.936,69**	**22.662,38**

	Anschaffungs-kosten 31.12.23	*Zugang in Periode	Abgang in Periode	Umbuchung in Periode	*Zuschreib. in Periode	Anschaffungs-kosten 31.12.24	Kumulierte AfA 31.12.23	*AfA in Periode	Abgang AfA in Periode	Umbuchung AfA in Periode	Kumulierte AfA 31.12.24	Buchwert 31.12.23	Buchwert 31.12.24
Summen: Anlagenklassencode 1.2.10 Anlagen im Bau													
	269.984,94	**9.065,90**	**0,00**	**-9.065,90**	**0,00**	**269.984,94**	**0,00**	**0,00**	**0,00**	**0,00**	**0,00**	**269.984,94**	**269.984,94**
Summen: Anlagenklassencode 2.1.03 Fertige Erzeugnisse, fertige Leistungen und Waren													
	18.027,36	**0,00**	**0,00**	**0,00**	**0,00**	**18.027,36**	**0,00**	**0,00**	**0,00**	**0,00**	**0,00**	**18.027,36**	**18.027,36**
Gesamtsummen:													
		24.054,80		**0,00**		**8.303.153,18**		**-68.688,22**		**0,00**		**4.864.421,85**	
	8.279.098,38		**0,00**		**0,00**		**-3.414.676,53**		**0,00**		**-3.483.364,75**		**4.819.788,43**

III.3b Sonderpostenübersicht

Anlagenspiegel mit Umbuchung

Filter: Gemeindenr.: 04, Anlagendatumsfilter: 01.01.24..31.12.24
Optionen: AfA-Buch: STANDARD, Startdatum: 01.01.24, Enddatum: 31.12.24, Anlagenart: Nur Zuschussanlagen, Gruppensummen: Anl.-Klasse, Beschreibung 2: Ja, Umbuchung und Zuschreibung: Ja
Bei Zuschussanlage Zuschreibung ist AfA-Art, *ohne Umbuchung

	Zuschuss-eingang 31.12.23	*Zugang in Periode	Abgang in Periode	Umbuchung in Periode	*Zuschreib. in Periode	Zuschuss-eingang 31.12.24	Kumulierte Zuschussauflösung 31.12.23	*Zuschussauflösung in Periode	Abgang Zuschussauflösung in Periode	Umbuchung Zuschussauflösung in Periode	Kumulierte Zuschussauflösung 31.12.24	Buchwert 31.12.23	Buchwert 31.12.24
Summen: Anlagenklassencode 2.2.01 Sonderposten aus Zuwendungen													
Zuschuss	**-1.227.333,82**	**-6.268,00**	**0,00**	**-8.842,27**	**0,00**	**-1.242.444,09**	**937.802,35**	**14.439,87**	**0,00**	**0,00**	**952.242,22**	**-289.531,47**	**-290.201,87**
Summen: Anlagenklassencode 2.2.02 Sonderposten aus Beiträgen u. ähnl. Entgelten													
Zuschuss	**-1.631.525,18**	**0,00**	**0,00**	**0,00**	**0,00**	**-1.631.525,18**	**728.503,68**	**17.416,74**	**0,00**	**0,00**	**745.920,42**	**-903.021,50**	**-885.604,76**
Summen: Anlagenklassencode 2.2.03 Sonderposten aus Anzahlungen für Anlagevermögen													
Zuschuss	**-277.978,49**	**0,00**	**0,00**	**8.842,27**	**0,00**	**-269.136,22**	**0,00**	**0,00**	**0,00**	**0,00**	**0,00**	**-277.978,49**	**-269.136,22**
Summen: Anlagenklassencode 2.5.00 Sonderposten aus Grabnutzungsentgelte													
Zuschuss	**-37.699,64**	**0,00**	**0,00**	**0,00**	**0,00**	**-37.699,64**	**37.699,64**	**0,00**	**0,00**	**0,00**	**37.699,64**	**0,00**	**0,00**
Gesamtsummen:													
Zuschuss		**-6.268,00**		**0,00**		**-3.180.805,13**		**31.856,61**		**0,00**		**-1.470.531,46**	
	-3.174.537,13		**0,00**		**0,00**		**1.704.005,67**		**0,00**		**1.735.862,28**		**-1.444.942,85**

III.4 Forderungsübersicht

gemäß § 51 GemHVO

Forderungsüberischt 2024

Forderungsübersicht zu § 51 GemHVO (gem. §47 Abs. 5 Nr. 4 GemHVO)

Berndorf

lfd. Nr.	Art (gem. § 47 Abs. 4 Nr. 2.2 GemHVO)	Stand zum 31.12.2024 (Bilanzwert)	Stand zum 31.12.2023 (Bilanzwert)
1	Forderungen und sonstige Vermögensgegenstände	1.074.643,07	831.084,84
1.1	Öffentlich-rechtliche Forderungen, Forderungen aus Transferleistungen	25.124,33	101.812,43
1.2	Privatrechtliche Forderungen aus Lieferungen und Leistungen	13.971,67	9.020,91
1.3	Forderungen gegen verbundene Unternehmen	0,00	0,00
1.4	Forderungen gegen Unternehmen, mit denen ein Beteiligungsverhältnis besteht	0,00	0,00
1.5	Forderungen gegen Sondervermögen, Zweckverbände, Anstalten des öffentlichen Rechts, rechtsfähige kommunale Stiftungen	0,00	0,00
1.6	Forderungen gegen den sonstigen öffentlichen Bereich	1.017.259,39	701.920,51
1.7	Sonstige Vermögensgegenstände	18.287,68	18.330,99

III.5 Verbindlichkeitenübersicht

gemäß § 52 GemHVO

Übersicht Verbindlichkeiten gem. § 47 Abs.5 Nr. 4 GemHVO						
Nr.	**Beschreibung**	**Verbindlichkeiten 31.12.2024 Restlaufzeit bis 1 Jahr**	**Verbindlichkeiten 31.12.2024 Restlaufzeit 1-5 Jahre**	**Verbindlichkeiten 31.12.2024 Restlaufzeit mehr als 5 Jahre**	**Stand 31.12.2023**	**Stand 31.12.2024**
1	Verbindlichkeiten				140.212,24 €	126.200,04 €
1.1	Anleihen					
1.2	Verbindlichkeiten aus Kreditaufnahmen für Investitionen					
1.3	Verbindlichkeiten aus Vorgängen, die Kreditaufnahmen wirtschaftlich gleichkommen					
1.,4	Erhaltene Anzahlungen auf Bestellungen					
1.5	Verbindlichkeiten aus Lieferungen und Leistungen				33.436,39 €	20.470,60 €
1.6	Verbindlichkeiten aus Transferleistungen					
1.7	Verbindlichkeiten gegenüber verbundenen Unternmen					
1.8	Verbindlichkeiten gegenüber Unternehmen m. d. ein Beteiligungsverhältnis besteht					
1.9	Verb. ggü. Sondervermögen,Zweckverb.,Anstalten d.ö.Rechts,rechtsf.ko.Stiftungen					
1.10	Verbindlichkeiten gegenüber sonstigen öffentlichen Bereich				5.404,99 €	1.976,56 €
1.11	Sonstige Verbindlichkeiten				101.370,86 €	103.752,88 €

III.6 Übersicht über die über das Ende des Haushaltsjahres hinaus geltenden Haushaltsermächtigungen

gemäß § 53 GemHVO

Übersicht über die über das Ende des Haushaltsjahres hinaus geltenden Haushaltsermächtigungen

lfd.-Nr.	Bezeichnung	Ergebnis des Haushaltsjahres	Planungsdaten des Haushalts-folgejahres	Planungsdaten des zweiten Haushalts-folgejahres	Plandaten des drittenn Haushalts-folgejahres	Planungsdaten der weiteren Haushalts-folgejahre
		in €				
1.	**Aufwandsermächtigungen**					
	Teilhaushalt 1: Organisation und Finanzen	0,00	0,00			
	Teilhaushalt 2: Natürliche Lebensgrundlagen und Bauen	0,00	0,00			
	Teilhaushalt 3: Bürgerdienste	0,00	0,00			
2.	**Auszahlungsermächtigungen**					
2.1	**Ordentliche und außerordentliche Auszahlungen**					
	Teilhaushalt 1: Organisation und Finanzen	0,00	0,00			
	Teilhaushalt 2: Natürliche Lebensgrundlagen und Bauen	0,00	0,00			
	Teilhaushalt 3: Bürgerdienste	0,00	0,00			
2.2	**Auszahlungen aus Investitionstätigkeit**					
	Teilhaushalt 1: Organisation und Finanzen	0,00	0,00			
	Teilhaushalt 2: Natürliche Lebensgrundlagen und Bauen	0,00	0,00			
	Teilhaushalt 3: Bürgerdienste	0,00	25.269,50			
2.3	**Auszahlungen aus Finanzierungstätigkeit**					
	Teilhaushalt 6: Zentrale Finanzleistungen					
3.	**Ermächtigungen für die Aufnahme von Investitionskrediten**					
	Teilhaushalt 6: Zentrale Finanzleistungen	0,00	0,00			
4.	**Aus Verpflichtungsermächtigungen voraussichtlich fällig werdende Auszahlungen**					
	Teilhaushalt 1: Organisation und Finanzen					
	Teilhaushalt 2: Natürliche Lebensgrundlagen und Bauen					
	Teilhaushalt 3: Bürgerdienste					

Eräuterung zum Ergebnis des Haushaltjahres: Nicht ausgeschöpfte und über das Ende des Haushaltsjahres hinaus geltende Ermächtigung

Erläuterung zu Plandaten Haushaltsfolgejahr: evtl. Ansatz zuzüglich Übertragung

Prüfbericht Rechnungsprüfungsausschuss der Ortsgemeinde Berndorf für die Jahresrechnungen 2023 und 2024

Der Rechnungsprüfungsausschuss hat den Jahresabschluss - bestehend aus Ergebnisrechnung, Finanzrechnung, Teilrechnungen, Bilanz und Anhang – der Ortsgemeinde Berndorf für die Haushaltsjahre 2023 und 2024 in seiner Sitzung am Montag, 12.01.2026 nach den Bestimmungen der §§ 112 und 113 GemO geprüft.

Den Jahresabschlüssen waren als Anlagen beigefügt, der Rechenschaftsbericht, die Anlagenübersicht, die Forderungsübersicht, die Verbindlichkeitenübersicht und eine Übersicht über die über das Ende des Haushaltsjahres hinaus geltenden Haushaltsermächtigungen.

Bei den Prüfungshandlungen war von der Verbandsgemeinde Gerolstein Julia Holler anwesend.

Die Buchführung und die Aufstellung dieser Unterlagen nach den gemeinderechtlichen Vorschriften von Rheinland-Pfalz und den ergänzenden Bestimmungen der Satzungen und sonstigen ortsrechtlichen Bestimmungen lagen in Verantwortung der Beigeordneten der Ortsgemeinde Berndorf und von Herrn Bürgermeister Hans Peter Böffgen als Bürgermeister der Verbandsgemeinde Gerolstein.

Aufgabe des Rechnungsprüfungsausschusses ist es, auf der Grundlage durchgeführter Prüfungen eine Beurteilung über den Jahresabschluss abzugeben. Der Rechnungsprüfungsausschuss hat seine Prüfung gemäß § 112 Abs. 1 GemO nach pflichtgemäßem Ermessen auf

- die Prüfung des Jahresabschlusses sowie der Anlagen zum Jahresabschluss der Gemeinde,
- die Prüfung, ob die Haushaltswirtschaft vorschriftsmäßig geführt worden ist,

beschränkt. Die Rechnungsprüfung erfolgte in den Bereichen Bilanz, Ergebnis- und Finanzrechnung anhand von Stichproben.

Vom Rechnungsprüfungsausschuss wurde folgendes überprüft.

- die Ergebnisse der Jahre 2023 und 2024 in der Ergebnis- und Finanzrechnung
- die Entwicklung der Forderungen gegenüber der Verbandsgemeinde
- die Entwicklung des Eigenkapitals
- Haushaltsausgleich

Weiterhin wurden folgende Sachverhalte überprüft:

- Größere Abweichungen IST-Ergebnis zum Haushaltsplan
- Personalkosten
- Gewerbesteuerzahlungen
- Bruchpacht Steinbruch
- Öffentliches Grün
- Kostenstelle Friedhof
- Kostenstelle Sportplatz
- Kostenstelle Heimatpflege
- Kostenstelle Steinbruch
- Kostenstelle Kommunal Forstwirtschaft
- Aufstellungen Forderungen (offene Posten Liste)

Bei der Festlegung der Prüfungshandlungen wurden die Kenntnisse über die Tätigkeit und über das wirtschaftliche und rechtliche Umfeld der Ortsgemeinde Berndorf sowie die

Erwartungen über mögliche Fehler berücksichtigt. Im Rahmen der Prüfung wurden Nachweise für die Angaben in Buchführung, Inventar, Übersicht über örtlich festgelegte Nutzungsdauern der Vermögensgegenstände, Jahresabschluss und Rechenschaftsbericht überwiegend auf der Basis von Stichproben beurteilt. Die Prüfung umfasste die Beurteilung der angewandten Bilanzierungsgrundsätze und der wesentlichen Einschätzungen des Ortsbürgermeisters/Beigeordneten sowie die Würdigung der Gesamtdarstellung des Jahresabschlusses.

Der Rechnungsprüfungsausschuss ist der Auffassung, dass seine Prüfung eine hinreichend sichere Grundlage für seine Beurteilung bildet.

Fragen konnten von Julia Holler und dem anwesenden Beigeordneten Andreas Leif beantwortet werden.

Die Prüfung hat weiter zu folgenden Anmerkungen und Fragen geführt, die im Nachgang zu Sitzung geklärt werden:

- Aus Gründen der Übersichtlichkeit und Klarheit wird darauf hingewiesen, dass gleiche Sachverhalte bzw. Geschäftsvorfälle auf einheitliche Kostenstellen bzw. Konten gebucht werden sollten.
- Für die Sportanlage Berndorf sollen die Strom-, Wasser-, und Heizungskosten der letzten 5 Jahre zusammengestellt werden. Es wird über eine Budgetplanung nachgedacht.
- Wie erfolgt die Abrechnung der Mieten für das Sportplatzgebäude?
- Im Gesamtteilhaushalt 3 sind Erträge bzw. Einzahlungen in Höhe von 11.420 Euro verbucht. Aus welchen Kostenstellen setzten sich diese zusammen?
- Es wird über die Kosten St. Martin gesprochen. Wie wird das in anderen Gemeinden gehandhabt?
- Im Plan 2024 sind 145.300 Euro beim Konto 41442000 veranschlagt. Wie setzten sich diese zusammen?
- Im Bereich Friedhof ist aufgefallen das die Gebühren für die Grabanfertigung nicht zu 100 % weiter berechnet werden.
- Aus der Forderungsliste geht hervor das noch zwei Fälle aus Vorjahren offenstehen (Grundsteuer B Weinbergstraße, Land NRW und Hundsteuer Weinbergstraße 14) Wie ist hier der Sachstand?
- Es wurde vereinbart das die Unterlagen zur Jahresrechnung in Zukunft nur noch digital zur Verfügung gestellt werden sollen.

Nach der Beurteilung des Rechnungsprüfungsausschusses aufgrund der bei der Prüfung gewonnenen Erkenntnisse entsprechen die Jahresabschlüsse 2023 und 2024 den gesetzlichen Vorschriften und ergänzenden Bestimmungen der Satzungen und sonstigen ortsrechtlichen Bestimmungen und vermittelt unter Beachtung der Grundsätze ordnungsmäßiger Buchführung tatsächlichen Verhältnissen entsprechendes Bild der Vermögens-, Finanz- und Ertragslage der Ortsgemeinde Berndorf.

14.1.26

Berndorf, den

-Mechthild Plötzer
Vorsitzende Rechnungsprüfungsausschuss

Haushaltssatzung
und
Haushaltsplan



der

Ortsgemeinde Berndorf

für das

Haushaltsjahr 2026

Haushaltssatzung

der Ortsgemeinde **Berndorf** für das Haushaltsjahr **2026** vom

Der Gemeinderat hat auf Grund des § 95 Gemeindeordnung in der derzeit gültigen Fassung, folgende Haushaltssatzung beschlossen:

§ 1 Ergebnis- und Finanzhaushalt

Festgesetzt werden

1. im Ergebnishaushalt

der Gesamtbetrag der Erträge auf	1.072.960,00 €
der Gesamtbetrag der Aufwendungen auf	1.036.440,00 €
Jahresüberschuss	**36.520,00 €**

2. im Finanzhaushalt

Saldo der ordentlichen Ein- und Auszahlungen	**+ 75.710,00 €**
die Einzahlungen aus Investitionstätigkeit auf	9.000,00 €
die Auszahlungen aus Investitionstätigkeit auf	21.700,00 €
Saldo der Ein- und Auszahlungen aus Investitionstätigkeit	**- 12.700,00 €**
Saldo der Ein- und Auszahlungen aus Finanzierungstätigkeit	**- 63.010,00 €**

§ 2 Gesamtbetrag der vorgesehenen Kredite

Kredite zur Finanzierung von Investitionen und Investitionsförderungsmaßnahmen werde nicht veranschlagt.

§ 3 Verpflichtungsermächtigungen

Verpflichtungsermächtigungen werden nicht veranschlagt.

§ 4 Höchstbetrag der Verbindlichkeiten gegenüber der Einheitskasse

Mittel aus der Einheitskasse werden nicht beansprucht.

§ 5 Steuersätze

1. Grundsteuer

a.) für die land- und forstwirtschaftlichen Betriebe (Grundsteuer A)	345 %
b.) für die Grundstücke (Grundsteuer B)	465 %

2. Gewerbesteuer 380 %

3. Hundesteuer

- für den ersten Hund	70,00 €
- für den zweiten Hund	140,00 €
- für jeden weiteren Hund	210,00 €

§ 6
Gebühren und Beiträge

Die Sätze der Gebühren und Beiträge für ständige Gemeindeeinrichtungen nach dem Kommunalabgabegesetz (KAG) werden wie folgt festgesetzt:

Friedhof

Nutzungsrecht Grabstätte bis zum vollendeten 5. Lebensjahr	120,00 EURO
Nutzungsrecht Einzelgrabstätte	240,00 EURO
Nutzungsrecht Doppelgrabstätte	460,00 EURO
Nutzungsrecht Urnengrabstätte (Erstbelegung)	200,00 EURO
Nutzungsrecht Urnengrabstätte (Zweitbelegung)	160,00 EURO
Rasenurnengrab	1.750,00 EURO
Urnengrab in Stele	2.000,00 EURO
Verlängerung des Nutzungsrechtes Einzelgrabstätte je Jahr	20,00 EURO
Verlängerung des Nutzungsrechtes Doppelgrabstätte je Jahr	30,00 EURO
Verlängerung des Nutzungsrechtes Urnengrabstätte je Jahr	20,00 EURO
Einmalige Friedhofsunterhaltungsgebühr	50,00 EURO
Benutzung Leichenhalle	50,00 EURO
Grabanfertigung - Erdbestattung	580,00 EURO
Grabanfertigung – Urnenbestattung	160,00 EURO

§ 7
Eigenkapital

Der Stand des Eigenkapitals zum 31.12.2024 beträgt 4.241.907,25 €. Der voraussichtliche Stand des Eigenkapitals zum 31.12.2025 beträgt 4.424.707,64 € und zum 31.12.2026 voraussichtlich 4.277.557,64 €.

§ 8
Über- und außerplanmäßige Aufwendungen und Auszahlungen

Erhebliche über- und außerplanmäßige Aufwendungen oder Auszahlungen gemäß § 100 Abs. 1 Satz 2 GemO liegen vor, wenn im Einzelfall 15 v. H. der Haushaltsermächtigung (Posten je Teilhaushalt) überschritten sind.

Dieser v. H. Satz gilt auch für die Unerheblichkeitsbegriffe gemäß § 100 Abs. 1 Satz 1 GemO.

§ 9
Wertgrenze für Investitionen

Um eine Investition von erheblicher finanzieller Bedeutung gemäß § 10 Absatz 1 GemHVO handelt es sich bei einer Investition oberhalb der Wertgrenze von 25.000 €

Berndorf,

_____
gez. Andreas Leif
1. Beigeordneter

Genehmigungs-/Kenntnisnahmevermerk der Aufsichtsbehörde

Zur Kenntnis genommen gem der Gemeindeordnung für

Rheinland-Pfalz in der z. Zt. gültigen Fassung in Verbindung mit

Schreiben vom

54550 Daun, den

Kreisverwaltung Vulkaneifel (Siegel)

Im Auftrag

gez. Günter Willems

Hinweis:

Die vorstehende Haushaltssatzung für das Haushaltjahr 2026 wird hiermit öffentlich bekannt gemacht.

Die Haushaltssatzung ist gemäß § 97 Abs. 2 GemO der Aufsichtsbehörde mit Schreiben vom vorgelegt worden. Sie enthält keine genehmigungspflichtige Teile

Der Haushaltsplan liegt zur Einsichtnahme von Montag bis einschließlich Mittwoch von montags bis donnerstags von 08:00 Uhr bis 12:00 Uhr und von 14:00 Uhr bis 16:00 Uhr sowie freitags von 08:00 Uhr bis 12:30 Uhr (mit Ausnahme von gesetzlichen Feiertagen) im Rathaus, Zimmer Nr. 202 Kyllweg 1, 54568 Gerolstein, öffentlich aus

Entsprechend der Vorschriften des § 24 Abs. 6 (GemO) gelten Satzungen, die unter Verletzung von Verfahrens- oder Formvorschriften der Gemeindeordnung oder aufgrund der Gemeindeordnung zustande gekommen sind, ein Jahr nach der Bekanntmachung als von Anfang an gültig zustande gekommen.
Dies gilt nicht, wenn

1. die Bestimmungen über die Öffentlichkeit der Sitzung, die Genehmigung, die Ausfertigung oder die Bekanntmachung der Satzung verletzt worden sind, oder
2.- vor Ablauf der in Satz 1 genannten Frist die Aufsichtsbehörde den Beschluss beanstandet oder jemand die Verletzung der Verfahrens- oder Formvorschriften gegenüber der Verbandsgemeindeverwaltung oder Gemeindeverwaltung, unterBezeichnung des Sachverhalts, der die Verletzung begründen soll, schriftlich geltend gemacht hat.

Hat jemand eine Verletzung nach Satz 2 Nr. 2 geltend gemacht, so kann auch nach Ablauf der in Satz 1 genannten Frist jedermann diese Verletzung geltend mach

Berndorf den
gez. Andreas Leif
1. Beigeordneter

Vorbericht zum Haushaltsplan der Ortsgemeinde Berndorf für das Haushaltsjahr 2026

Nach § 6 Gemeindehaushaltsverordnung (GemHVO) soll der Vorbericht einen Überblick über die Entwicklung der Haushaltswirtschaft unter Einbeziehung insbesondere der beiden Haushaltsvorjahre geben.
Die durch den Haushalt gesetzten Rahmenbedingungen sind zu erläutern.

Der Vorbericht enthält ferner einen Ausblick auf wesentliche Veränderungen der Rahmenbedingungen der Planung und die Entwicklung wichtiger Planungskomponenten innerhalb des Zeitraums der Ergebnis- und Finanzplanung.

Rückblick auf das abgelaufene Jahr 2024

im Ergebnishaushalt	der Gesamtbetrag der Erträge auf	1.017.850,00 €
	der Gesamtbetrag der Aufwendungen auf	1.334.900,00 €
und somit	der Jahresfehlbetrag auf	**- 317.050,00 €**

festgesetzt.

Im Finanzhaushalt

Saldo der ordentlichen Ein- und Auszahlungen auf	**-281.380,00 €**
-die Einzahlungen aus Investitionstätigkeit auf	7.700,00 €
-die Auszahlungen aus Investitionstätigkeit auf	17.850,00 €
-und der Saldo aus Ein- und Auszahlungen aus Investitionstätigkeit auf	**-10.150,00 €**
-und der Saldo aus Ein- und Auszahlungen aus Finanzierungstätigkeit auf	**291.530,00€**

festgesetzt.

Der Ergebnishaushalt weist einen Jahresfehlbetrag von 317.050,00 € aus. Um diesen Fehlbetrag vermindert sich das Eigenkapital.

Im Finanzmittelfluss aus laufender Verwaltungstätigkeit ergibt sich ein Mittelabfluss von 281.830 €.

Im Finanzmittelfluss aus Investitionstätigkeit findet ein Mittelabfluss von 10.150 € statt.

Der Finanzmittelfluss aus Finanzierungstätigkeit weist bei den Einzahlungen 291.530 € aus, Abnahme der Forderungen gegenüber der Verbandsgemeinde und bei den Auszahlungen 0,00 Euro aus.

Überblick auf das Jahr 2025

Die Haushaltssatzung sieht folgende geplanten Ergebnisse im Ergebnis- und Finanzhaushalt vor:

im Ergebnishaushalt	der Gesamtbetrag der Erträge auf	1.168.560,00 €
	der Gesamtbetrag der Aufwendungen auf	1.315.710,00 €
und somit wird	der Jahresfehlbetrag auf	**- 147.150,00 €**

festgesetzt.

Im Finanzhaushalt

Saldo der ordentlichen Ein- und Auszahlungen auf	- 104.520,00 **€**
-die Einzahlungen aus Investitionstätigkeit auf	4.110,00 €
-die Auszahlungen aus Investitionstätigkeit auf	33.850,00 €
-Saldo aus Ein- und Auszahlungen aus Investitionstätigkeit auf	**-29.740,00 €**
Saldo aus Ein- und Auszahlungen aus Finanzierungstätigkeit auf	**134.260,00 €**

festgesetzt.

Der Ergebnishaushalt weist einen Jahresfehlbetrag aus. Um diesen Fehlbetrag i.H.v. 147.150 € reduziert sich voraussichtlich das Eigenkapital.

Ausblick auf das Jahr 2026

Ergebnishaushalt:

Der Haushaltsplan für das Haushaltsjahr weist im Ergebnishaushalt Erträge in Höhe von 1.072.960 € und Aufwendungen in Höhe von 1.036.440 € und somit einen Überschuss von 36.520 € aus. Um diesen Betrag erhöht sich voraussichtlich das gemeindliche Eigenkapital.

Folgende „Sonderaufwendungen werden für das Haushaltjahr 2025 veranschlagt:

-	Instandsetzung Blumen-,Berg und Beulerstraße	99.000 €
-	Heckenschnitt	5.000 €
-	Baumschnitt Gemeindebäume	2.000 €
-	Reparaturen Spielplatz	2.000 €
-	Barrierefreier Ausbau Bushaltestelle	15.750 €
-	Gewässerpflege	5.000 €
-	Maßnahmen aus dem Hochwasserschutzkonzept	30.000 €
Summe der Sonderaufwendungen		**= 158.750 €**

Der barrierefreie Ausbau der Bushaltestelle wird mit 3.750 € und die Maßnahmen aus dem Hochwasserschutz mit 18.000 € gefördert.

Weiter werden Mittel aus der VV Wiederaufbau (Zuwendung Land Hochwasserkatastrophe) in Höhe von 91.900 € erwartet.

Inhalt der einzelnen Positionen des Ergebnis- und Finanzhaushalts:

- **Steuern und ähnliche Abgaben**

Die Position „Steuern und ähnliche Abgaben“ umfasst insgesamt ein Volumen von 407.270 €. Zu den kommunalen Steuern zählen die Realsteuern (Gewerbesteuer, Grundsteuer A und B). Darüber hinaus werden die Gemeindeanteile an Gemeinschaftssteuern (Gemeindeanteil an der Einkommensteuer, Umsatzsteuer, Familienleistungsausgleich) und sonstige Steuern (z.B. Hundesteuer, Zweitwohnungssteuer) hier erfasst.

Im Jahr 2025 stand die Grundsteuerreform an. Für die Grundsteuer A und B wurden neue Messbeträge ermittelt. Die Veranschlagung der Beträge basiert auf dem vorliegenden Messbescheide vom Finanzamt.
Die Grundsteuer B stellt eine relativ sichere Einnahme dar. Der Hebesatz beträgt 465 v.H. Entsprechend den vorliegenden Messbetragsbescheiden wird für das Haushaltsjahr ein Ansatz von 67.000 € veranschlagt.
Der Hebesatz für die Grundsteuer A beträgt 345 v.H. Das Aufkommen liegt zukünftig bei 6.000 €.

Der Hebesatz für die Gewerbesteuer beträgt 380%. An Gewerbesteuer wird für das kommende Haushaltsjahr ein Aufkommen von 60.000 € kalkuliert. Derzeit sind keine Sonderfaktoren wie größere Nachzahlungen aus Vorjahren bekannt.
Der Gewerbesteuerumlagefaktor beträgt im kommenden Haushaltsjahr 35 %. Unter Berücksichtigung des Hebesatzes müssen daher 5.530 € des Gewerbesteueraufkommens an das Land abgeführt werden. (Aufkommen – Umlage = Einnahme)

Für die Erhebung der Zeitwohnungssteuer können Einnahmen in Höhe von 6.900 € erzielt werden.

- **Zuwendungen, allgemeine Umlagen und sonstige Transferträge**

Bei der Position „Zuwendungen und allgemeine Umlagen“ werden Erträge in Höhe von 309.220 € erwartet. Das Schwergewicht dieser Ertragsposition liegt mit 188.110 € bei den Schlüsselzuweisungen. Erträge aus der Auflösung von Sonderposten aus erhaltenen Investitionszuweisungen, Zuweisungen und Zuschüsse für laufende Zwecke fallen auch hierunter. Nach dem neuen LFAG können die Gemeinden wie bisher Schlüsselzuweisung A erhalten. Von der errechneten Schlüsselzuweisung A erhalten die Gemeinden zukünftig lediglich 90%. Diese 90 % sind umlagepflichtig.
Weiterhin gibt es eine Schlüsselzuweisung B. Die Schlüsselzuweisung B ist nicht umlagepflichtig. Die Schlüsselzuweisung B beträgt für die Ortsgemeinde Berndorf 4.370 €

An Schlüsselzuweisungen A werden 188.110 € erwartet, was ein Minus von 38.250 € bedeutet. Hier wirkt sich die Erhöhung des Schwellenwertes um 11,49 € aus. Ein weiterer Bezugspunkt für die Höhe der Schlüsselzuweisungen ist die Einwohnerzahl. Diese veringert sich im Vorjahresvergleich um 6 EW auf 512 EW (Stand 30.06.2025). Die landesdurchschnittliche Steuerkraft je Einwohner beträgt voraussichtlich 1.484,69 €, der Schwellenwert (76,00 %) somit 1.128,36 €. Im Vergleich hierzu liegt die gemeindliche Steuerkraft bei 720,13 € (408,23) pro Einwohner 408,23 € x 512 EW =209.013 €, hiervon 90% = 188.111 € (detaillierte Berechnung beiliegende Seite).

- **Zuwendungen, Umlagen, sonstige Transferaufwendungen**

Diese Position umfasst insgesamt ein Volumen von 471.290 €. Hierunter fallen Zuweisungen und Zuschüsse für laufende Zwecke, Gewerbesteuerumlage, Finanzausgleichsumlage, Kreis- und Verbandsgemeindeumlage.
Bis einschließlich dem Jahr 2019 wurde für das Defizit der Kindertagesstätten innerhalb der Verbandsgemeinde Hillesheim alt eine Sonderumlage erhoben. Ab dem Jahr 2020 wird das Defizit der Kindertagesstätten als Kostenerstattung (50% Einwohner und 50% Kinderzahl gemäß Zweckvereinbarung) an die VG Gerolstein berechnet und verbucht. Die Ortsgemeinde Berndorf beteiligt sich am Defizit der Kita Kunterbunt und der Integrativen Kita in Hillesheim.

Für das kommende Haushaltsjahr errechnet sich eine Finanzkraftmesszahl von 556.816 €
Im Vorjahresvergleich bei den allgemeinen Umlagen (Kreis/Verbandsgemeinde) 2.850 € mehr aufzubringen. Die Haushaltsansätze werden insgesamt auf 460.420 € festgesetzt. Die Verbandsgemeindeumlage wurde mit 36,5 v.H. eingerechnet.. Die Kreisumlage wurde mit 46,7 % eingeplant.

Finanzhaushalt

Gegenstand des Finanzhaushaltes sind jeweils nur die zahlungswirksamen Geldströme (Kassenwirksamkeitsprinzip). Folglich beinhaltet der Finanzhaushalt keine Größen wie z.B. Abschreibungen, Zuführung zu Rückstellungen oder dergl., da diese nicht zahlungswirksam sind. Insoweit weichen die Ein- und Auszahlungen aus laufender Verwaltungstätigkeit vom Ergebnishaushalt ab.

Der Finanzplan hat die Aufgabe die Zahlungen und Auszahlungen insbesondere für Investitionen zu planen. Daher werden hier sämtliche Investitionen und deren Finanzierung sowie die Tilgungen von Krediten erfasst. Somit werden im Finanzhaushalt sämtliche Zahlungsströme eines Haushaltsjahres mit den Finanzierungsquellen nach Mittelherkunft und Mittelverwendung dargestellt, sowie die Veränderung des Zahlungsmittelbestandes aufgezeigt.

Einzahlungen und Auszahlungen aus laufender Verwaltungstätigkeit

Hier spiegeln sich die kassenwirksamen Erträge und Aufwendungen des Ergebnisplanes als Ein- und Auszahlungen wieder. Die Einzahlungen von 1.042.780 € und Auszahlungen von 967.070 €
€ ergeben saldiert den Cash-Flow (Nettozugang an liquiden Mitteln) aus lfd. Verwaltungstätigkeit. Der Saldo beträgt hier + 75.710 €.
Dieser Cash-Flow zeigt die Selbstfinanzierungskraft einer Kommune aus der lfd. Verwaltungstätigkeit.

Einzahlungen und Auszahlungen aus Investitionstätigkeit

Die Gegenüberstellung der Investitionszuwendungen zu den Auszahlungen für Investitionen weist ein Saldo von -12.700 € aus

Investitionsmaßnahmen:

Einzahlungen	
Zuwendung Treibgutfänge	9.000 €
Gesamt	**9.000 €**

Auszahlungen	
Einfriedung Gastank Sportplatz	2.600 €
Stelengrab	4.100 €
Treibgutfänge	15.000 €
Gesamt:	**21.700 €**

Einzahlungen und Auszahlungen aus Finanzierungstätigkeit

Die Auszahlung aus Finanzierungstätigkeit i.H.v. 63.010 € (Saldo lfd. Verwaltungstätigkeit + 75.710 € abzüglich Saldo Investitionstätigkeit -12.700 € = 63.010 €) setzt sich zusammen aus der Zunahme der Forderung gegenüber der Verbandsgemeinde.

Teilhaushalte

Der Haushalt ist in 4 Teilhaushalte gegliedert. Die zentralen Finanzdienstleistungen (z.B. Steuern, allgemeine Zuweisungen und Umlagen, die Abwicklung der Jagdgenossenschaft sowie die sonstige Finanzwirtschaft) werden im Teilhaushalt 6 ausgewiesen. Die restlichen Produkte werden im Teilhaushalt 1 bis 3 dargestellt, entsprechend den Zuordnungen der jeweiligen Fachbereiche. Grundsätzlich besteht Deckungsfähigkeit innerhalb eines Teilhaushaltes. Den Teilhaushalten sind Produkte zugeordnet auf deren Ebene jeweils der Teilergebnishaushalt und Teilfinanzhaushalt ausgewertet wird. So sind im Teilhaushalt auf Produktebene alle Aufwendungen und Erträge sowie Einzahlungen und Auszahlungen mit den dazugehörigen Investitionsmaßnahmen dargestellt.

Haushaltsjahre 2027 bis 2029

Nach § 1 Absatz 2 GemHVO ist die mittelfristige Finanzplanung in den Haushaltsplan integriert, sodass sich zumindest eine Tendenz der Entwicklung der Haushaltssituation aufzeigen lässt, wenn auch ein solcher Ausblick wohl stets vage bleiben wird.

Dies berücksichtigend, werden in den Haushaltsjahren 2027 bis 2029 folgende Jahresüberschüsse erwartet:

2027 = -+96.540 €

2028 = +95.700 €

2029 = + 95.750 €

d) Haushaltsjahre 2027 bis 2029

Die mittelfristige Finanzplanung für den Finanzhaushalt lässt folgende Finanzmittelüberschüsse bzw. Finanzmittelfehlbeträge erwarten:

2027 = + 132.210 €

2028 = + 130.910 €

2029 = + 130.560 €

Entwicklung der Investitionskredite sowie die Belastung des Haushalts durch kreditähnliche Rechtsgeschäfte

Haushaltsjahr 2024

Für die Finanzierung der Investitionsmaßnahmen des Jahres 2024 werden keine Investitionskredite benötigt.

Haushaltsjahr 2025

Für die Finanzierung der Investitionsmaßnahmen des Jahres 2025 werden keine Investitionskredite benötigt.

Haushaltsjahr 2026

Für die Finanzierung der Investitionsmaßnahmen des Jahres 2026 werden keine Investitionskredite benötigt.

Entwicklung Liquiditätsbestand der Ortsgemeinde Berndorf

Zum 31.12.2018 beträgt der geprüfte Finanzmittelbestand	= 307.034 €
Zum 31.12.2019 beträgt der geprüfte Finanzmittelbestand	= 256.746 €
Zum 31.12.2020 beträgt der geprüfte Finanzmittelbestand	= 333.803 €
Zum 31.12.2021 beträgt der geprüfte Finanzmittelbestand	= 553.364 €
Zum 31.12.2022 beträgt der geprüfte Finanzmittelbestand	= 578.952 €
Zum 31.12.2023 beträgt der geprüfte Finanzmittelbestand	= 724.388 €
Zum 31.12.2024 beträgt der geprüfte Finanzmittelbestand	=1.034.045 €
Der voraussichtliche Finanzmittelbestand zum 31.12.2025 beträgt	= 1.217.559 €
Der voraussichtliche Finanzmittelbestand zum 31.12.2026 Lt Plan beträgt	= 1.280.569 €

Von dem Finanzmittelbestand ist die Sonderrücklage Wirtschaftswege in Höhe von 52.215,23 € abzuziehen. Somit beträgt der voraussichtliche Finanzmittelbestand zum 31.12.2026 = 1.228.353,77 €

Haushaltsausgleich

Der Haushalt ist ausgeglichen

Gesamtergebnishaushalt

Berndorf

Nr.	Bezeichnung	Ergebnis 2024	Ansatz 2025	Ansatz 2026	Plan 2027	Plan 2028	Plan 2029
E 01	Steuern und ähnliche Abgaben	392.224,56	377.250,00	407.270,00	407.270,00	407.270,00	407.270,00
E 02	Zuwendungen, allg.Umlagen u.sonst. Transfererträge	273.834,40	578.330,00	401.120,00	284.500,00	284.500,00	284.340,00
E 03	Erträge der sozialen Sicherung	0,00	0,00	0,00	0,00	0,00	0,00
E 04	Öffentlich-rechtliche Leistungsentgelte	19.393,14	16.270,00	20.890,00	20.890,00	20.890,00	20.890,00
E 05	Privatrechtliche Leistungsentgelte	270.383,69	169.020,00	206.190,00	206.190,00	206.190,00	206.190,00
E 06	Kostenerstattungen und Kostenumlagen	15.100,12	6.090,00	6.090,00	6.090,00	6.090,00	6.090,00
E 07	Sonstige laufende Erträge	38.554,51	15.500,00	13.300,00	13.300,00	13.300,00	13.300,00
E 08	**Summe der laufenden Erträge aus Verwaltungstätigkeit**	**1.009.490,42**	**1.162.460,00**	**1.054.860,00**	**938.240,00**	**938.240,00**	**938.080,00**
E 09	Personal - und Versorgungsaufwendungen	34.405,94	43.180,00	47.730,00	48.730,00	49.630,00	50.530,00
E 10	Aufwendungen für Sach- und Dienstleistungen	202.364,65	724.100,00	435.210,00	264.060,00	264.460,00	263.910,00
E 11	Abschreibungen	68.688,22	66.630,00	66.570,00	60.080,00	59.620,00	59.060,00
E 12	Zuwendungen, Umlagen und sonstige Transferaufwendg	470.589,08	467.520,00	471.290,00	471.290,00	471.290,00	471.290,00
E 13	Aufwendungen der sozialen Sicherung	0,00	0,00	0,00	0,00	0,00	0,00
E 14	Sonstige laufende Aufwendungen	68.832,37	14.180,00	15.540,00	15.540,00	15.540,00	15.540,00
E 15	**Summe der laufenden Aufwendungen aus Verwaltungstätigkeit**	**844.880,26**	**1.315.610,00**	**1.036.340,00**	**859.700,00**	**860.540,00**	**860.330,00**
E 16	**Laufendes Ergebnis aus Verwaltungstätigkeit**	**164.610,16**	**-153.150,00**	**18.520,00**	**78.540,00**	**77.700,00**	**77.750,00**
E 17	Zins- und sonstige Finanzerträge	18.190,23	6.100,00	18.100,00	18.100,00	18.100,00	18.100,00
E 18	Zins- und sonstige Finanzaufwendungen	0,00	100,00	100,00	100,00	100,00	100,00
E 19	**Saldo der Zins- und sonst. Finanzerträge und Finanzaufwendungen**	**18.190,23**	**6.000,00**	**18.000,00**	**18.000,00**	**18.000,00**	**18.000,00**
E 20	**Ordentliches Ergebnis**	**182.800,39**	**-147.150,00**	**36.520,00**	**96.540,00**	**95.700,00**	**95.750,00**
E 21	Außerordentliches Ergebnis	0,00	0,00	0,00	0,00	0,00	0,00
E 22	Saldo aus internen Leistungsbeziehungen	0,00	0,00	0,00	0,00	0,00	0,00
E 23	**Jahresergebnis (Jahresüberschuss/Jahresfehlbetrag)**	**182.800,39**	**-147.150,00**	**36.520,00**	**96.540,00**	**95.700,00**	**95.750,00**

Gesamtfinanzhaushalt

Berndorf

Nr.	Bezeichnung	Ergebnis 2024	Ansatz 2025	Ansatz 2026	Plan 2027	Plan 2028	Plan 2029
F 01	Steuern und ähnliche Abgaben	379.946,63	377.250,00	407.270,00	407.270,00	407.270,00	407.270,00
F 02	Zuwendungen, allgemeine Umlagen und sonstige Transfereinzahlungen	259.394,53	565.350,00	386.880,00	273.230,00	273.230,00	273.230,00
F 03	Einzahlungen der sozialen Sicherung	0,00	0,00	0,00	0,00	0,00	0,00
F 04	Öffentlich-rechtliche Leistungsentgelte	1.786,40	2.450,00	3.750,00	3.750,00	3.750,00	3.750,00
F 05	Privatrechtliche Leistungsentgelte	274.276,13	169.020,00	206.190,00	206.190,00	206.190,00	206.190,00
F 06	Kostenerstattungen und Kostenumlagen	15.190,46	6.090,00	6.090,00	6.090,00	6.090,00	6.090,00
F 07	Sonstige laufende Einzahlungen	54.388,09	15.500,00	14.500,00	14.500,00	14.500,00	14.500,00
F 08	**Summe der laufenden Einzahlungen aus Verwaltungstätigkeit**	**984.982,24**	**1.135.660,00**	**1.024.680,00**	**911.030,00**	**911.030,00**	**911.030,00**
F 09	Personal- und Versorgungsauszahlungen	34.148,94	40.380,00	44.930,00	45.930,00	46.830,00	47.730,00
F 10	Auszahlungen für Sach- und Dienstleistungen	216.808,04	724.100,00	435.210,00	264.060,00	264.460,00	263.910,00
F 12	Zuwendungen, Umlagen und sonstige Transferauszahlungen	471.728,83	467.520,00	471.290,00	471.290,00	471.290,00	471.290,00
F 13	Auszahlungen der sozialen Sicherung	0,00	0,00	0,00	0,00	0,00	0,00
F 14	Sonstige laufende Auszahlungen	30.199,39	14.180,00	15.540,00	15.540,00	15.540,00	15.540,00
F 15	**Summe der laufenden Auszahlungen aus Verwaltungstätigkeit (Summe F 09 bis F 14)**	**752.885,20**	**1.246.180,00**	**966.970,00**	**796.820,00**	**798.120,00**	**798.470,00**
F 16	**Saldo d. lfd. Ein- und Auszahlungen aus Verwaltungstätigkeit**	**232.097,04**	**-110.520,00**	**57.710,00**	**114.210,00**	**112.910,00**	**112.560,00**
F 17	Zins- und sonstige Finanzeinzahlungen	18.190,23	6.100,00	18.100,00	18.100,00	18.100,00	18.100,00
F 18	Zins- und sonstige Finanzauszahlungen	0,00	100,00	100,00	100,00	100,00	100,00
F 19	**Saldo der Zins- und sonstigen Finanzein- und-auszahlungen**	**18.190,23**	**6.000,00**	**18.000,00**	**18.000,00**	**18.000,00**	**18.000,00**
F 20	**Saldo der ordentlichen Ein- u. Auszahlungen**	**250.287,27**	**-104.520,00**	**75.710,00**	**132.210,00**	**130.910,00**	**130.560,00**
F 21	**Saldo der außerordentlichen Ein- und Auszahlungen**	**0,00**	**0,00**	**0,00**	**0,00**	**0,00**	**0,00**
F 22	**Saldo der Ein- und Auszahlungen aus internen Leistungsbeziehungen**	**0,00**	**0,00**	**0,00**	**0,00**	**0,00**	**0,00**
F 23	**Saldo der ordentlichen u. außerordentlichen Ein-und Auszahlungen**	**250.287,27**	**-104.520,00**	**75.710,00**	**132.210,00**	**130.910,00**	**130.560,00**
F 24	+ Einzahlungen aus Investitionszuwendungen	6.268,00	4.110,00	9.000,00	0,00	0,00	0,00
F 25	+ Einzahlungen aus Beiträgen und ähnlichen Entgelten	91.425,87	0,00	0,00	0,00	0,00	0,00
F 26	+ Sonstige Investitionseinzahlungen	0,00	0,00	0,00	0,00	0,00	0,00
F 27	**Summe der Einzahlungen aus Investitionstätigkeit**	**97.693,87**	**4.110,00**	**9.000,00**	**0,00**	**0,00**	**0,00**
F 28	- Auszahlungen für immaterielle Vermögensgegenstände	6.878,63	0,00	0,00	0,00	0,00	0,00
F 29	- Auszahlungen für Sachanlagen	17.176,17	33.850,00	21.700,00	0,00	0,00	0,00
F 30	- Auszahlungen für Finanzanlagen	0,00	0,00	0,00	0,00	0,00	0,00
F 31	- Sonstige Investitionsauszahlungen	0,00	0,00	0,00	0,00	0,00	0,00
F 32	**Summe der Auszahlungen aus Investitionstätigkeit**	**24.054,80**	**33.850,00**	**21.700,00**	**0,00**	**0,00**	**0,00**
F 33	**Saldo der Ein- und Auszahlungen aus Investitionstätigkeit**	**73.639,07**	**-29.740,00**	**-12.700,00**	**0,00**	**0,00**	**0,00**
F 34	**Finanzmittelüberschuss/-fehlbetrag**	**323.926,34**	**-134.260,00**	**63.010,00**	**132.210,00**	**130.910,00**	**130.560,00**
F 35	+ Aufnahme von Investitionskrediten	0,00	0,00	0,00	0,00	0,00	0,00
F 36	- Tilgung von Investitionskrediten	0,00	0,00	0,00	0,00	0,00	0,00
F 37	**Saldo der Ein- und Auszahlungen aus Investitionskrediten**	**0,00**	**0,00**	**0,00**	**0,00**	**0,00**	**0,00**
F 38	**Veränderung der Forderungen gegenüber VG im Rahmen der Einheitskasse**	**-309.657,28**	**134.260,00**	**-63.010,00**	**-132.210,00**	**-130.910,00**	**-130.560,00**
F 39	**Veränderung der Verbindlichkeiten gegenüber VG im Rahmen der Einheitskasse**	**0,00**	**0,00**	**0,00**	**0,00**	**0,00**	**0,00**
F 40	**Saldo der Ein-und Auszahlungen aus Finanzierungstätigkeit**	**-309.657,28**	**134.260,00**	**-63.010,00**	**-132.210,00**	**-130.910,00**	**-130.560,00**
F 41	Saldo der durchlaufenden Gelder	0,00	0,00	0,00	0,00	0,00	0,00
F 42	**Verwendung Finanzmittelüberschuss/ Deckung Finanzmittelfehlbetrag**	**-309.657,28**	**134.260,00**	**-63.010,00**	**-132.210,00**	**-130.910,00**	**-130.560,00**
F 43	**Veränderung der liquiden Mittel (einschließlich durchlaufender Gelder)**	**309.657,28**	**-134.260,00**	**63.010,00**	**132.210,00**	**130.910,00**	**130.560,00**
F 44	**nachrichtlich: Ausgleich Finanzhaushalt**	**250.287,27**	**-104.520,00**	**75.710,00**	**132.210,00**	**130.910,00**	**130.560,00**

Gesamtfinanzhaushalt

Berndorf

Nr.	Bezeichnung	Ergebnis 2024	Ansatz 2025	Ansatz 2026	Plan 2027	Plan 2028	Plan 2029
F 45	**nachrichtlich: Mindest-Rückführungsbetrag gemäß Tilgungsplan**	**0,00**	**0,00**	**0,00**	**0,00**	**0,00**	**0,00**

Teilergebnishaushalt FB 1 Organisation und Finanzen

Berndorf

Nr.	Bezeichnung	Ergebnis 2024	Ansatz 2025	Ansatz 2026	Plan 2027	Plan 2028	Plan 2029
E 01	+ Steuern und ähnliche Abgaben						
E 02	+ Zuwendungen, allgemeine Umlagen und sonstige Transfererträge	33.400,00	125.300,00	170.300,00	78.400,00	78.400,00	78.400,00
E 03	+ Erträge der sozialen Sicherung						
E 04	+ Öffentlich-rechtliche Leistungsentgelte						
E 05	+ Privatrechtliche Leistungsentgelte	149.734,91	68.040,00	102.210,00	102.210,00	102.210,00	102.210,00
E 06	+ Kostenerstattungen und Kostenumlagen	3.834,00	3.840,00	3.840,00	3.840,00	3.840,00	3.840,00
E 07	+ Sonstige laufende Erträge	11.100,00		-1.200,00	-1.200,00	-1.200,00	-1.200,00
E 08	**Summe der laufenden Erträge aus Verwaltungstätigkeit**	**198.068,91**	**197.180,00**	**275.150,00**	**183.250,00**	**183.250,00**	**183.250,00**
E 09	- Personal - und Versorgungsaufwendungen	17.046,52	19.900,00	23.900,00	24.100,00	24.200,00	24.300,00
E 10	- Aufwendungen für Sach- und Dienstleistungen	64.641,16	63.350,00	120.580,00	120.580,00	120.580,00	120.580,00
E 11	- Abschreibungen						
E 12	- Zuwendungen, Umlagen und sonstige Transferaufwendungen						
E 13	- Aufwendungen der sozialen Sicherung						
E 14	- Sonstige laufende Aufwendungen	64.457,76	10.450,00	10.380,00	10.380,00	10.380,00	10.380,00
E 15	**Summe der laufenden Aufwendungen aus Verwaltungstätigkeit**	**146.145,44**	**93.700,00**	**154.860,00**	**155.060,00**	**155.160,00**	**155.260,00**
E 16	**Laufendes Ergebnis aus Verwaltungstätigkeit**	**51.923,47**	**103.480,00**	**120.290,00**	**28.190,00**	**28.090,00**	**27.990,00**
E 17	+ Zins- und sonstige Finanzerträge						
E 18	- Zins- und sonstige Finanzaufwendungen						
E 19	**Saldo der Zins- und sonstigen Finanzerträge und -aufwendungen**						
E 20	**Ordentliches Ergebnis**	**51.923,47**	**103.480,00**	**120.290,00**	**28.190,00**	**28.090,00**	**27.990,00**
E 21	**Außerordentliches Ergebnis**						
E 22	**Saldo aus internen Leistungsbeziehungen**	**6.083,26**	**-1.700,00**	**8.300,00**	**8.300,00**	**8.300,00**	**8.300,00**
E 23	**Jahresergebnis (Jahresüberschuss/Jahresfehlbetrag) des Teilhaushalts**	**58.006,73**	**101.780,00**	**128.590,00**	**36.490,00**	**36.390,00**	**36.290,00**

Teilfinanzhaushalt FB 1 Organisation und Finanzen

Berndorf

Nr.	Bezeichnung	Ergebnis 2024	Ansatz 2025	Ansatz 2026	Plan 2027	Plan 2028	Plan 2029
F 01	Steuern und ähnliche Abgaben						
F 02	Zuwendungen, allgemeine Umlagen und sonstige Transfereinzahlungen	33.400,00	125.300,00	170.300,00	78.400,00	78.400,00	78.400,00
F 03	Einzahlungen der sozialen Sicherung						
F 04	Öffentlich-rechtliche Leistungsentgelte						
F 05	Privatrechtliche Leistungsentgelte	168.565,85	68.040,00	102.210,00	102.210,00	102.210,00	102.210,00
F 06	Kostenerstattungen und Kostenumlagen	3.834,00	3.840,00	3.840,00	3.840,00	3.840,00	3.840,00
F 07	Sonstige laufende Einzahlungen	29.658,58					
F 08	**Summe der laufenden Einzahlungen aus Verwaltungstätigkeit**	**235.458,43**	**197.180,00**	**276.350,00**	**184.450,00**	**184.450,00**	**184.450,00**
F 09	Personal- und Versorgungsauszahlungen	16.789,52	17.100,00	21.100,00	21.300,00	21.400,00	21.500,00
F 10	Auszahlungen für Sach- und Dienstleistungen	80.622,49	63.350,00	120.580,00	120.580,00	120.580,00	120.580,00
F 12	Zuwendungen, Umlagen und sonstige Transferauszahlungen						
F 13	Auszahlungen der sozialen Sicherung						
F 14	Sonstige laufende Auszahlungen	26.256,76	10.450,00	10.380,00	10.380,00	10.380,00	10.380,00
F 15	**Summe der laufenden Auszahlungen aus Verwaltungs tätigkeit (Summe der Posten F 09 bis F 14)**	**123.668,77**	**90.900,00**	**152.060,00**	**152.260,00**	**152.360,00**	**152.460,00**
F 16	**Saldo d. lfd. Ein- und Auszahlungen aus Verwaltungstätigkeit**	**111.789,66**	**106.280,00**	**124.290,00**	**32.190,00**	**32.090,00**	**31.990,00**
F 17	Zins- und sonstige Finanzeinzahlungen						
F 18	Zins- und sonstige Finanzauszahlungen						
F 19	**Saldo der Zins- und sonstigen Finanzein- und-auszahlungen**						
F 20	**Saldo der ordentlichen Ein- u. Auszahlungen**	**111.789,66**	**106.280,00**	**124.290,00**	**32.190,00**	**32.090,00**	**31.990,00**
F 21	**Saldo der außerordentlichen Ein- und Auszahlungen**						
F 22	**Saldo der Ein- und Auszahlungen aus internen Leistungsbeziehungen**	**6.083,26**	**-1.700,00**	**8.300,00**	**8.300,00**	**8.300,00**	**8.300,00**
F 23	**Saldo der ordentlichen u. außerordentlichen Ein-und Auszahlungen**	**117.872,92**	**104.580,00**	**132.590,00**	**40.490,00**	**40.390,00**	**40.290,00**
F 24	+ Einzahlungen aus Investitionszuwendungen						
F 25	+ Einzahlungen aus Beiträgen und ähnlichen Entgelten						
F 26	+ Sonstige Investitionseinzahlungen						
F 27	**Summe der Einzahlungen aus Investitionstätigkeit**						
F 28	- Auszahlungen für immaterielle Vermögensgegenstände						
F 29	- Auszahlungen für Sachanlagen						
F 30	- Auszahlungen für Finanzanlagen						
F 31	- Sonstige Investitionsauszahlungen						
F 32	**Summe der Auszahlungen aus Investitionstätigkeit**						
F 33	**Saldo der Ein- und Auszahlungen aus Investitionstätigkeit**						
F 34	**Finanzmitttelüberschuss/-fehlbetrag des Teilhaushalts**	**117.872,92**	**104.580,00**	**132.590,00**	**40.490,00**	**40.390,00**	**40.290,00**

Produktbeschreibung Kostenstelle 1113000000 Öffentlichkeitsarbeit

Berndorf

Verantwortliche Organisationseinheit	Verantwortliche Person(en)
Fachbereich 1 Organisation und Finanzen	Arno Fasen

Auftragsgrundlage Beschlüsse des Ortsgemeinderates, Entscheidungen des Ortsbürgermeisters

Teilergebnishaushalt Kostenstelle 1113000000 Öffentlichkeitsarbeit

Berndorf

Nr.	Bezeichnung	Ergebnis 2024	Ansatz 2025	Ansatz 2026	Plan 2027	Plan 2028	Plan 2029
E 01	**Steuern und ähnliche Abgaben**						
E 02	**Zuwendungen, allg.Umlagen u.sonst. Transfererträge**						
E 03	**Erträge der sozialen Sicherung**						
E 04	**Öffentlich-rechtliche Leistungsentgelte**						
E 05	**Privatrechtliche Leistungsentgelte**						
E 06	**Kostenerstattungen und Kostenumlagen**						
E 07	**Sonstige laufende Erträge**						
E 08	**Summe der laufenden Erträge aus**						
E 09	**Personal - und Versorgungsaufwendungen**						
E 10	**Aufwendungen für Sach- und Dienstleistungen**						
E 11	**Abschreibungen**						
E 12	**Zuwendungen, Umlagen und sonstige Transferaufwendg**						
E 13	**Aufwendungen der sozialen Sicherung**						
E 14	**Sonstige laufende Aufwendungen**	**479,80**	**620,00**	**550,00**	**550,00**	**550,00**	**550,00**
56360000	Öffentlichkeitsarbeit	425,00	500,00	500,00	500,00	500,00	500,00
56420000	Beiträge an Verbände und Vereine		70,00				
56430000	Sonstige Beiträge	54,80	50,00	50,00	50,00	50,00	50,00
E 15	**Summe der laufenden Aufwendungen aus**	**479,80**	**620,00**	**550,00**	**550,00**	**550,00**	**550,00**
E 16	**Laufendes Ergebnis aus Verwaltungstätigkeit**	**-479,80**	**-620,00**	**-550,00**	**-550,00**	**-550,00**	**-550,00**
E 17	**Zins- und sonstige Finanzerträge**						
E 18	**Zins- und sonstige Finanzaufwendungen**						
E 19	**Saldo der Zins- und sonst. Finanzerträge und**						
E 20	**Ordentliches Ergebnis**	**-479,80**	**-620,00**	**-550,00**	**-550,00**	**-550,00**	**-550,00**
E 21	**Außerordentliches Ergebnis**						
E 22	**Saldo aus internen Leistungsbeziehungen**						
E 23	**Jahresergebnis (Jahresüberschuss/Jahresfehlbetrag)**	**-479,80**	**-620,00**	**-550,00**	**-550,00**	**-550,00**	**-550,00**

Teilfinanzhaushalt Kostenstelle 1113000000 Öffentlichkeitsarbeit

Berndorf

Nr.	Bezeichnung	Ergebnis 2024	Ansatz 2025	Ansatz 2026	Plan 2027	Plan 2028	Plan 2029
F 01	Steuern und ähnliche Abgaben						
F 02	Zuwendungen, allgemeine Umlagen und sonstige Transfereinzahlungen						
F 03	Einzahlungen der sozialen Sicherung						
F 04	Öffentlich-rechtliche Leistungsentgelte						
F 05	Privatrechtliche Leistungsentgelte						
F 06	Kostenerstattungen und Kostenumlagen						
F 07	Sonstige laufende Einzahlungen						
F 08	**Summe der laufenden Einzahlungen aus Verwaltungstätigkeit**						
F 09	Personal- und Versorgungsauszahlungen						
F 10	Auszahlungen für Sach- und Dienstleistungen						
F 12	Zuwendungen, Umlagen und sonstige Transferauszahlungen						
F 13	Auszahlungen der sozialen Sicherung						
F 14	Sonstige laufende Auszahlungen	591,01	620,00	550,00	550,00	550,00	550,00
F 15	**Summe der laufenden Auszahlungen aus Verwaltungs tätigkeit (Summe der Posten F 09 bis F 14)**	**591,01**	**620,00**	**550,00**	**550,00**	**550,00**	**550,00**
F 16	**Saldo d. lfd. Ein- und Auszahlungen aus Verwaltungstätigkeit**	**-591,01**	**-620,00**	**-550,00**	**-550,00**	**-550,00**	**-550,00**
F 17	Zins- und sonstige Finanzeinzahlungen						
F 18	Zins- und sonstige Finanzauszahlungen						
F 19	**Saldo der Zins- und sonstigen Finanzein- und-auszahlungen**						
F 20	**Saldo der ordentlichen Ein- u. Auszahlungen**	**-591,01**	**-620,00**	**-550,00**	**-550,00**	**-550,00**	**-550,00**
F 21	**Saldo der außerordentlichen Ein- und Auszahlungen**						
F 22	**Saldo der Ein- und Auszahlungen aus internen Leistungsbeziehungen**						
F 23	**Saldo der ordentlichen u. außerordentlichen Ein-und Auszahlungen**	**-591,01**	**-620,00**	**-550,00**	**-550,00**	**-550,00**	**-550,00**
F 24	+ Einzahlungen aus Investitionszuwendungen						
F 25	+ Einzahlungen aus Beiträgen und ähnlichen Entgelten						
F 26	+ Sonstige Investitionseinzahlungen						
F 27	**Summe der Einzahlungen aus Investitionstätigkeit**						
F 28	- Auszahlungen für immaterielle Vermögensgegenstände						
F 29	- Auszahlungen für Sachanlagen						
F 30	- Auszahlungen für Finanzanlagen						
F 31	- Sonstige Investitionsauszahlungen						
F 32	**Summe der Auszahlungen aus Investitionstätigkeit**						
F 33	**Saldo der Ein- und Auszahlungen aus Investitionstätigkeit**						
F 34	**Finanzmitttelüberschuss/-fehlbetrag des Teilhaushalts**	**-591,01**	**-620,00**	**-550,00**	**-550,00**	**-550,00**	**-550,00**

Produktbeschreibung Kostenstelle 1114000000 Gremien

Berndorf

Verantwortliche Organisationseinheit	Verantwortliche Person(en)
Fachbereich 1 Organisation und Finanzen	Arno Fasen

Kurzbeschreibung

Das Produkt umfaßt die Aufwendungen im Zusammenhang mit der Leitung der Ortsgemeinde. Der Ortsbürgermeister ist Repräsentant der Ortsgemeinde. Er leistet Verwaltungsarbeiten, bereitet die Sitzungen des Ortsgemeinderates vor
und führt deren Beschlüsse aus, plant und überwacht den Einsatz der Gemeindebediensteten. Hier werden die
Aufwendungen im Zusammenhang mit den Sitzungen des Ortsgemeinderates und der Ausschüsse nachgewiesen.
Weiter umfasst diese Leistung die Durchführung von Ehrungen, Jubiläen usw.

Auftragsgrundlage

Gemeindeordnung (GemO), Landesbeamtengesetz, Landesverordnung über die Aufwandsentschädigung für kommunal Ehrenämter, Landesreisekostengesetz, Hauptsatzung, Beschlüsse des Ortsgemeinderates

Teilergebnishaushalt Kostenstelle 1114000000 Gremien

Berndorf

Nr.	Bezeichnung	Ergebnis 2024	Ansatz 2025	Ansatz 2026	Plan 2027	Plan 2028	Plan 2029
E 01	**Steuern und ähnliche Abgaben**						
E 02	**Zuwendungen, allg.Umlagen u.sonst. Transfererträge**						
E 03	**Erträge der sozialen Sicherung**						
E 04	**Öffentlich-rechtliche Leistungsentgelte**						
E 05	**Privatrechtliche Leistungsentgelte**						
E 06	**Kostenerstattungen und Kostenumlagen**						
E 07	**Sonstige laufende Erträge**	**1.100,00**		**-1.200,00**	**-1.200,00**	**-1.200,00**	**-1.200,00**
46290000	Sonstige laufende Erträge	1.100,00					
46614000	Erträge aus der Auflösung von Rückstellungen			-1.200,00	-1.200,00	-1.200,00	-1.200,00
E 08	**Summe der laufenden Erträge aus**	**1.100,00**		**-1.200,00**	**-1.200,00**	**-1.200,00**	**-1.200,00**
E 09	**Personal - und Versorgungsaufwendungen**	**17.046,52**	**19.900,00**	**23.900,00**	**24.100,00**	**24.200,00**	**24.300,00**
50110000	Aufwandsentschädigung ehrenamtliche Bürgermeister		3.700,00	3.700,00	3.800,00	3.800,00	3.800,00
50120000	Aufwandentschädigung ehrenamtliche Beigeordnete	10.967,90	7.400,00	11.500,00	11.500,00	11.500,00	11.500,00
50140000	Aufwandsentschädigung Rats- u..Ausschussmitglieder	360,00	1.000,00	1.000,00	1.000,00	1.000,00	1.000,00
50490000	Beiträge zur gesetzlichen Sozialversicherung Sonst	1.197,47	1.100,00	800,00	900,00	1.000,00	1.100,00
50791000	Ehrensoldrückstellungen	777,00	2.800,00	2.800,00	2.800,00	2.800,00	2.800,00
50900000	Pausch. Lohnsteuer (auch Zahl. über Knappschaft)	48,15	200,00	300,00	300,00	300,00	300,00
51130000	Versorgungsaufwendungen ehrenamtlich Tätige	3.696,00	3.700,00	3.800,00	3.800,00	3.800,00	3.800,00
E 10	**Aufwendungen für Sach- und Dienstleistungen**	**179,13**	**1.100,00**	**1.100,00**	**1.100,00**	**1.100,00**	**1.100,00**
52370000	Unterhaltung der Betriebs- und Geschäftsausstattg.	54,15	300,00	300,00	300,00	300,00	300,00
52380000	Geringwertige Wirtschaftsgüter bis 1.000 € netto	88,24	500,00	500,00	500,00	500,00	500,00
52912000	Aufwendungen für Sitzungen	36,74	300,00	300,00	300,00	300,00	300,00
E 11	**Abschreibungen**						
E 12	**Zuwendungen, Umlagen und sonstige Transferaufwendg**						
E 13	**Aufwendungen der sozialen Sicherung**						
E 14	**Sonstige laufende Aufwendungen**	**1.333,28**	**2.210,00**	**2.210,00**	**2.210,00**	**2.210,00**	**2.210,00**
56131000	Fahrtkostenerstattungen	24,75	100,00	100,00	100,00	100,00	100,00
56241000	Laufende Lizenzaufwendungen	29,95					
56310000	Büromaterial	137,83	500,00	500,00	500,00	500,00	500,00
56331000	Porto	24,50	100,00	100,00	100,00	100,00	100,00
56341000	Fernmeldegebühren	387,38	360,00	360,00	360,00	360,00	360,00
56920000	Verfügungsmittel		150,00	150,00	150,00	150,00	150,00
56931000	Ehrengaben/Repräsentationen	728,87	1.000,00	1.000,00	1.000,00	1.000,00	1.000,00
E 15	**Summe der laufenden Aufwendungen aus**	**18.558,93**	**23.210,00**	**27.210,00**	**27.410,00**	**27.510,00**	**27.610,00**
E 16	**Laufendes Ergebnis aus Verwaltungstätigkeit**	**-17.458,93**	**-23.210,00**	**-28.410,00**	**-28.610,00**	**-28.710,00**	**-28.810,00**
E 17	**Zins- und sonstige Finanzerträge**						
E 18	**Zins- und sonstige Finanzaufwendungen**						
E 19	**Saldo der Zins- und sonst. Finanzerträge und**						
E 20	**Ordentliches Ergebnis**	**-17.458,93**	**-23.210,00**	**-28.410,00**	**-28.610,00**	**-28.710,00**	**-28.810,00**

Teilergebnishaushalt Kostenstelle 1114000000 Gremien

Berndorf

Nr.	Bezeichnung	Ergebnis 2024	Ansatz 2025	Ansatz 2026	Plan 2027	Plan 2028	Plan 2029
E 21	**Außerordentliches Ergebnis**						
E 22	**Saldo aus internen Leistungsbeziehungen**						
E 23	**Jahresergebnis (Jahresüberschuss/Jahresfehlbetrag)**	**-17.458,93**	**-23.210,00**	**-28.410,00**	**-28.610,00**	**-28.710,00**	**-28.810,00**

Teilfinanzhaushalt Kostenstelle 1114000000 Gremien

Berndorf

Nr.	Bezeichnung	Ergebnis 2024	Ansatz 2025	Ansatz 2026	Plan 2027	Plan 2028	Plan 2029
F 01	Steuern und ähnliche Abgaben						
F 02	Zuwendungen, allgemeine Umlagen und sonstige Transfereinzahlungen						
F 03	Einzahlungen der sozialen Sicherung						
F 04	Öffentlich-rechtliche Leistungsentgelte						
F 05	Privatrechtliche Leistungsentgelte						
F 06	Kostenerstattungen und Kostenumlagen						
F 07	Sonstige laufende Einzahlungen	1.100,00					
F 08	**Summe der laufenden Einzahlungen aus Verwaltungstätigkeit**	**1.100,00**					
F 09	Personal- und Versorgungsauszahlungen	16.789,52	17.100,00	21.100,00	21.300,00	21.400,00	21.500,00
F 10	Auszahlungen für Sach- und Dienstleistungen	179,13	1.100,00	1.100,00	1.100,00	1.100,00	1.100,00
F 12	Zuwendungen, Umlagen und sonstige Transferauszahlungen						
F 13	Auszahlungen der sozialen Sicherung						
F 14	Sonstige laufende Auszahlungen	1.242,66	2.210,00	2.210,00	2.210,00	2.210,00	2.210,00
F 15	**Summe der laufenden Auszahlungen aus Verwaltungstätigkeit (Summe der Posten F 09 bis F 14)**	**18.211,31**	**20.410,00**	**24.410,00**	**24.610,00**	**24.710,00**	**24.810,00**
F 16	**Saldo d. lfd. Ein- und Auszahlungen aus Verwaltungstätigkeit**	**-17.111,31**	**-20.410,00**	**-24.410,00**	**-24.610,00**	**-24.710,00**	**-24.810,00**
F 17	Zins- und sonstige Finanzeinzahlungen						
F 18	Zins- und sonstige Finanzauszahlungen						
F 19	**Saldo der Zins- und sonstigen Finanzein- und-auszahlungen**						
F 20	**Saldo der ordentlichen Ein- u. Auszahlungen**	**-17.111,31**	**-20.410,00**	**-24.410,00**	**-24.610,00**	**-24.710,00**	**-24.810,00**
F 21	**Saldo der außerordentlichen Ein- und Auszahlungen**						
F 22	**Saldo der Ein- und Auszahlungen aus internen Leistungsbeziehungen**						
F 23	**Saldo der ordentlichen u. außerordentlichen Ein-und Auszahlungen**	**-17.111,31**	**-20.410,00**	**-24.410,00**	**-24.610,00**	**-24.710,00**	**-24.810,00**
F 24	+ Einzahlungen aus Investitionszuwendungen						
F 25	+ Einzahlungen aus Beiträgen und ähnlichen Entgelten						
F 26	+ Sonstige Investitionseinzahlungen						
F 27	**Summe der Einzahlungen aus Investitionstätigkeit**						
F 28	- Auszahlungen für immaterielle Vermögensgegenstände						
F 29	- Auszahlungen für Sachanlagen						
F 30	- Auszahlungen für Finanzanlagen						
F 31	- Sonstige Investitionsauszahlungen						
F 32	**Summe der Auszahlungen aus Investitionstätigkeit**						
F 33	**Saldo der Ein- und Auszahlungen aus Investitionstätigkeit**						
F 34	**Finanzmitttelüberschuss/-fehlbetrag des Teilhaushalts**	**-17.111,31**	**-20.410,00**	**-24.410,00**	**-24.610,00**	**-24.710,00**	**-24.810,00**

Produktbeschreibung Kostenstelle 1120000000 Personal

Berndorf

Verantwortliche Organisationseinheit	Verantwortliche Person(en)
Fachbereich 1 Organisation und Finanzen	Arno Fasen

Auftragsgrundlage Arbeitsschutzgesetz

Teilergebnishaushalt Kostenstelle 1120000000 Personal

Berndorf

Nr.	Bezeichnung	Ergebnis 2024	Ansatz 2025	Ansatz 2026	Plan 2027	Plan 2028	Plan 2029
E 01	**Steuern und ähnliche Abgaben**						
E 02	**Zuwendungen, allg.Umlagen u.sonst. Transfererträge**						
E 03	**Erträge der sozialen Sicherung**						
E 04	**Öffentlich-rechtliche Leistungsentgelte**						
E 05	**Privatrechtliche Leistungsentgelte**						
E 06	**Kostenerstattungen und Kostenumlagen**						
E 07	**Sonstige laufende Erträge**						
E 08	**Summe der laufenden Erträge aus**						
E 09	**Personal - und Versorgungsaufwendungen**						
E 10	**Aufwendungen für Sach- und Dienstleistungen**						
E 11	**Abschreibungen**						
E 12	**Zuwendungen, Umlagen und sonstige Transferaufwendg**						
E 13	**Aufwendungen der sozialen Sicherung**						
E 14	**Sonstige laufende Aufwendungen**	**398,14**	**550,00**	**550,00**	**550,00**	**550,00**	**550,00**
56414000	Unfallversicherungen	398,14	550,00	550,00	550,00	550,00	550,00
E 15	**Summe der laufenden Aufwendungen aus**	**398,14**	**550,00**	**550,00**	**550,00**	**550,00**	**550,00**
E 16	**Laufendes Ergebnis aus Verwaltungstätigkeit**	**-398,14**	**-550,00**	**-550,00**	**-550,00**	**-550,00**	**-550,00**
E 17	**Zins- und sonstige Finanzerträge**						
E 18	**Zins- und sonstige Finanzaufwendungen**						
E 19	**Saldo der Zins- und sonst. Finanzerträge und**						
E 20	**Ordentliches Ergebnis**	**-398,14**	**-550,00**	**-550,00**	**-550,00**	**-550,00**	**-550,00**
E 21	**Außerordentliches Ergebnis**						
E 22	**Saldo aus internen Leistungsbeziehungen**						
E 23	**Jahresergebnis (Jahresüberschuss/Jahresfehlbetrag)**	**-398,14**	**-550,00**	**-550,00**	**-550,00**	**-550,00**	**-550,00**

Teilfinanzhaushalt Kostenstelle 1120000000 Personal

Berndorf

Nr.	Bezeichnung	Ergebnis 2024	Ansatz 2025	Ansatz 2026	Plan 2027	Plan 2028	Plan 2029
F 01	Steuern und ähnliche Abgaben						
F 02	Zuwendungen, allgemeine Umlagen und sonstige Transfereinzahlungen						
F 03	Einzahlungen der sozialen Sicherung						
F 04	Öffentlich-rechtliche Leistungsentgelte						
F 05	Privatrechtliche Leistungsentgelte						
F 06	Kostenerstattungen und Kostenumlagen						
F 07	Sonstige laufende Einzahlungen						
F 08	**Summe der laufenden Einzahlungen aus Verwaltungstätigkeit**						
F 09	Personal- und Versorgungsauszahlungen						
F 10	Auszahlungen für Sach- und Dienstleistungen						
F 12	Zuwendungen, Umlagen und sonstige Transferauszahlungen						
F 13	Auszahlungen der sozialen Sicherung						
F 14	Sonstige laufende Auszahlungen	398,14	550,00	550,00	550,00	550,00	550,00
F 15	**Summe der laufenden Auszahlungen aus Verwaltungs tätigkeit (Summe der Posten F 09 bis F 14)**	**398,14**	**550,00**	**550,00**	**550,00**	**550,00**	**550,00**
F 16	**Saldo d. lfd. Ein- und Auszahlungen aus Verwaltungstätigkeit**	**-398,14**	**-550,00**	**-550,00**	**-550,00**	**-550,00**	**-550,00**
F 17	Zins- und sonstige Finanzeinzahlungen						
F 18	Zins- und sonstige Finanzauszahlungen						
F 19	**Saldo der Zins- und sonstigen Finanzein- und-auszahlungen**						
F 20	**Saldo der ordentlichen Ein- u. Auszahlungen**	**-398,14**	**-550,00**	**-550,00**	**-550,00**	**-550,00**	**-550,00**
F 21	**Saldo der außerordentlichen Ein- und Auszahlungen**						
F 22	**Saldo der Ein- und Auszahlungen aus internen Leistungsbeziehungen**						
F 23	**Saldo der ordentlichen u. außerordentlichen Ein-und Auszahlungen**	**-398,14**	**-550,00**	**-550,00**	**-550,00**	**-550,00**	**-550,00**
F 24	+ Einzahlungen aus Investitionszuwendungen						
F 25	+ Einzahlungen aus Beiträgen und ähnlichen Entgelten						
F 26	+ Sonstige Investitionseinzahlungen						
F 27	**Summe der Einzahlungen aus Investitionstätigkeit**						
F 28	- Auszahlungen für immaterielle Vermögensgegenstände						
F 29	- Auszahlungen für Sachanlagen						
F 30	- Auszahlungen für Finanzanlagen						
F 31	- Sonstige Investitionsauszahlungen						
F 32	**Summe der Auszahlungen aus Investitionstätigkeit**						
F 33	**Saldo der Ein- und Auszahlungen aus Investitionstätigkeit**						
F 34	**Finanzmitttelüberschuss/-fehlbetrag des Teilhaushalts**	**-398,14**	**-550,00**	**-550,00**	**-550,00**	**-550,00**	**-550,00**

Produktbeschreibung Kostenstelle 1146000000 Versicherungen

Berndorf

Verantwortliche Organisationseinheit	Verantwortliche Person(en)
Fachbereich 1 Organisation und Finanzen	Arno Fasen

Kurzbeschreibung	Haftpflichtversicherung
Auftragsgrundlage	Versicherungsverträge

Teilergebnishaushalt Kostenstelle 1146000000 Versicherungen

Berndorf

Nr.	Bezeichnung	Ergebnis 2024	Ansatz 2025	Ansatz 2026	Plan 2027	Plan 2028	Plan 2029
E 01	**Steuern und ähnliche Abgaben**						
E 02	**Zuwendungen, allg.Umlagen u.sonst. Transfererträge**						
E 03	**Erträge der sozialen Sicherung**						
E 04	**Öffentlich-rechtliche Leistungsentgelte**						
E 05	**Privatrechtliche Leistungsentgelte**						
E 06	**Kostenerstattungen und Kostenumlagen**						
E 07	**Sonstige laufende Erträge**						
E 08	**Summe der laufenden Erträge aus**						
E 09	**Personal - und Versorgungsaufwendungen**						
E 10	**Aufwendungen für Sach- und Dienstleistungen**						
E 11	**Abschreibungen**						
E 12	**Zuwendungen, Umlagen und sonstige Transferaufwendg**						
E 13	**Aufwendungen der sozialen Sicherung**						
E 14	**Sonstige laufende Aufwendungen**	**1.049,93**	**1.000,00**	**1.000,00**	**1.000,00**	**1.000,00**	**1.000,00**
56413000	Haftpflichtversicherungen	1.049,93	1.000,00	1.000,00	1.000,00	1.000,00	1.000,00
E 15	**Summe der laufenden Aufwendungen aus**	**1.049,93**	**1.000,00**	**1.000,00**	**1.000,00**	**1.000,00**	**1.000,00**
E 16	**Laufendes Ergebnis aus Verwaltungstätigkeit**	**-1.049,93**	**-1.000,00**	**-1.000,00**	**-1.000,00**	**-1.000,00**	**-1.000,00**
E 17	**Zins- und sonstige Finanzerträge**						
E 18	**Zins- und sonstige Finanzaufwendungen**						
E 19	**Saldo der Zins- und sonst. Finanzerträge und**						
E 20	**Ordentliches Ergebnis**	**-1.049,93**	**-1.000,00**	**-1.000,00**	**-1.000,00**	**-1.000,00**	**-1.000,00**
E 21	**Außerordentliches Ergebnis**						
E 22	**Saldo aus internen Leistungsbeziehungen**						
E 23	**Jahresergebnis (Jahresüberschuss/Jahresfehlbetrag)**	**-1.049,93**	**-1.000,00**	**-1.000,00**	**-1.000,00**	**-1.000,00**	**-1.000,00**

Teilfinanzhaushalt Kostenstelle 1146000000 Versicherungen

Berndorf

Nr.	Bezeichnung	Ergebnis 2024	Ansatz 2025	Ansatz 2026	Plan 2027	Plan 2028	Plan 2029
F 01	Steuern und ähnliche Abgaben						
F 02	Zuwendungen, allgemeine Umlagen und sonstige Transfereinzahlungen						
F 03	Einzahlungen der sozialen Sicherung						
F 04	Öffentlich-rechtliche Leistungsentgelte						
F 05	Privatrechtliche Leistungsentgelte						
F 06	Kostenerstattungen und Kostenumlagen						
F 07	Sonstige laufende Einzahlungen						
F 08	**Summe der laufenden Einzahlungen aus Verwaltungstätigkeit**						
F 09	Personal- und Versorgungsauszahlungen						
F 10	Auszahlungen für Sach- und Dienstleistungen						
F 12	Zuwendungen, Umlagen und sonstige Transferauszahlungen						
F 13	Auszahlungen der sozialen Sicherung						
F 14	Sonstige laufende Auszahlungen	1.049,93	1.000,00	1.000,00	1.000,00	1.000,00	1.000,00
F 15	**Summe der laufenden Auszahlungen aus Verwaltungs tätigkeit (Summe der Posten F 09 bis F 14)**	**1.049,93**	**1.000,00**	**1.000,00**	**1.000,00**	**1.000,00**	**1.000,00**
F 16	**Saldo d. lfd. Ein- und Auszahlungen aus Verwaltungstätigkeit**	**-1.049,93**	**-1.000,00**	**-1.000,00**	**-1.000,00**	**-1.000,00**	**-1.000,00**
F 17	Zins- und sonstige Finanzeinzahlungen						
F 18	Zins- und sonstige Finanzauszahlungen						
F 19	**Saldo der Zins- und sonstigen Finanzein- und-auszahlungen**						
F 20	**Saldo der ordentlichen Ein- u. Auszahlungen**	**-1.049,93**	**-1.000,00**	**-1.000,00**	**-1.000,00**	**-1.000,00**	**-1.000,00**
F 21	**Saldo der außerordentlichen Ein- und Auszahlungen**						
F 22	**Saldo der Ein- und Auszahlungen aus internen Leistungsbeziehungen**						
F 23	**Saldo der ordentlichen u. außerordentlichen Ein-und Auszahlungen**	**-1.049,93**	**-1.000,00**	**-1.000,00**	**-1.000,00**	**-1.000,00**	**-1.000,00**
F 24	+ Einzahlungen aus Investitionszuwendungen						
F 25	+ Einzahlungen aus Beiträgen und ähnlichen Entgelten						
F 26	+ Sonstige Investitionseinzahlungen						
F 27	**Summe der Einzahlungen aus Investitionstätigkeit**						
F 28	- Auszahlungen für immaterielle Vermögensgegenstände						
F 29	- Auszahlungen für Sachanlagen						
F 30	- Auszahlungen für Finanzanlagen						
F 31	- Sonstige Investitionsauszahlungen						
F 32	**Summe der Auszahlungen aus Investitionstätigkeit**						
F 33	**Saldo der Ein- und Auszahlungen aus Investitionstätigkeit**						
F 34	**Finanzmitttelüberschuss/-fehlbetrag des Teilhaushalts**	**-1.049,93**	**-1.000,00**	**-1.000,00**	**-1.000,00**	**-1.000,00**	**-1.000,00**

Produktbeschreibung Kostenstelle 5551000000 Kommunale Forstwirtschaft

Berndorf

Verantwortliche Organisationseinheit	Verantwortliche Person(en)
Fachbereich 1 Organisation und Finanzen	Arno Fasen

Kurzbeschreibung Pflege und Bewirtschaftung des gemeindeeigenen Waldes zur Produktion von Holz und anderen Waldprodukten entsprechend den periodischen Betriebsplänen. Erhaltung und Förderung der ökologischen Funktion des Waldes sowie der sozialen Funktion.

Teilergebnishaushalt Kostenstelle 5551000000 Kommunale Forstwirtschaft

Berndorf

Nr.	Bezeichnung	Ergebnis 2024	Ansatz 2025	Ansatz 2026	Plan 2027	Plan 2028	Plan 2029
E 01	**Steuern und ähnliche Abgaben**						
E 02	**Zuwendungen, allg.Umlagen u.sonst. Transfererträge**	**33.400,00**	**125.300,00**	**170.300,00**	**78.400,00**	**78.400,00**	**78.400,00**
41441000	Zuweisungen lfd. Zwecke Bund	33.400,00	33.400,00	78.400,00	78.400,00	78.400,00	78.400,00
41442000	Zuweisungen lfd. Zwecke Land		91.900,00	91.900,00			
E 03	**Erträge der sozialen Sicherung**						
E 04	**Öffentlich-rechtliche Leistungsentgelte**						
E 05	**Privatrechtliche Leistungsentgelte**	**136.734,91**	**55.040,00**	**89.210,00**	**89.210,00**	**89.210,00**	**89.210,00**
44110007	Erträge aus Verkäufen 7 %	8.021,82					
44110019	Erträge aus Verkäufen 19 %	128.713,09	55.040,00	89.210,00	89.210,00	89.210,00	89.210,00
E 06	**Kostenerstattungen und Kostenumlagen**	**3.834,00**	**3.840,00**	**3.840,00**	**3.840,00**	**3.840,00**	**3.840,00**
44290000	Kostenerstattungen von Sonstigen nicht steuerbar	3.834,00	3.840,00	3.840,00	3.840,00	3.840,00	3.840,00
E 07	**Sonstige laufende Erträge**	**10.000,00**					
46290019	Sonstige laufende Erträge 19 %	10.000,00					
E 08	**Summe der laufenden Erträge aus**	**183.968,91**	**184.180,00**	**263.350,00**	**171.450,00**	**171.450,00**	**171.450,00**
E 09	**Personal - und Versorgungsaufwendungen**						
E 10	**Aufwendungen für Sach- und Dienstleistungen**	**64.177,03**	**62.250,00**	**119.480,00**	**119.480,00**	**119.480,00**	**119.480,00**
52440000	Verbrauchsmittel	-8,28					
52440007	Verbrauchsmittel 7 %	1.567,50					
52440019	Verbrauchsmittel 19%	1.315,16	2.030,00	19.550,00	19.550,00	19.550,00	19.550,00
52542100	Betriebskostenbeitrag an das Land	6.857,16	6.860,00	11.450,00	11.450,00	11.450,00	11.450,00
52543200	Erstattung Waldarbeiterlöhne (Gemeinden)	9.891,64					
52920019	Sonst. Aufwendungen f. Dienstleistungen 19 %	44.553,85	53.360,00	88.480,00	88.480,00	88.480,00	88.480,00
E 11	**Abschreibungen**						
E 12	**Zuwendungen, Umlagen und sonstige Transferaufwendg**						
E 13	**Aufwendungen der sozialen Sicherung**						
E 14	**Sonstige laufende Aufwendungen**	**61.123,29**	**6.000,00**	**6.000,00**	**6.000,00**	**6.000,00**	**6.000,00**
56412000	Kfz-Versicherungen	20,94					
56414000	Unfallversicherungen	5.775,49	5.000,00	5.000,00	5.000,00	5.000,00	5.000,00
56419000	Sonstige Versicherungen	309,59	400,00	400,00	400,00	400,00	400,00
56420019	Beiträge an Verbände und Vereine 19%	734,64					
56520000	Verluste und Wertminderungen Umlaufvermögen	53.745,00					
56810000	Grundsteuer	537,63	600,00	600,00	600,00	600,00	600,00
E 15	**Summe der laufenden Aufwendungen aus**	**125.300,32**	**68.250,00**	**125.480,00**	**125.480,00**	**125.480,00**	**125.480,00**
E 16	**Laufendes Ergebnis aus Verwaltungstätigkeit**	**58.668,59**	**115.930,00**	**137.870,00**	**45.970,00**	**45.970,00**	**45.970,00**
E 17	**Zins- und sonstige Finanzerträge**						
E 18	**Zins- und sonstige Finanzaufwendungen**						
E 19	**Saldo der Zins- und sonst. Finanzerträge und**						
E 20	**Ordentliches Ergebnis**	**58.668,59**	**115.930,00**	**137.870,00**	**45.970,00**	**45.970,00**	**45.970,00**
E 21	**Außerordentliches Ergebnis**						
E 22	**Saldo aus internen Leistungsbeziehungen**	**17.783,26**	**10.000,00**	**20.000,00**	**20.000,00**	**20.000,00**	**20.000,00**
48110000	Erträge aus internen Leistungsbeziehungen	17.783,26	10.000,00	20.000,00	20.000,00	20.000,00	20.000,00
E 23	**Jahresergebnis (Jahresüberschuss/Jahresfehlbetrag)**	**76.451,85**	**125.930,00**	**157.870,00**	**65.970,00**	**65.970,00**	**65.970,00**

Teilergebnishaushalt Kostenstelle 5551000000 Kommunale Forstwirtschaft

Berndorf

Erläuterungen

Erläuterung zu 41442000

Zuwendung Land VV Wiederaufbau RLP = 91.900 €

Teilfinanzhaushalt Kostenstelle 5551000000 Kommunale Forstwirtschaft

Berndorf

Nr.	Bezeichnung	Ergebnis 2024	Ansatz 2025	Ansatz 2026	Plan 2027	Plan 2028	Plan 2029
F 01	Steuern und ähnliche Abgaben						
F 02	Zuwendungen, allgemeine Umlagen und sonstige Transfereinzahlungen	33.400,00	125.300,00	170.300,00	78.400,00	78.400,00	78.400,00
F 03	Einzahlungen der sozialen Sicherung						
F 04	Öffentlich-rechtliche Leistungsentgelte						
F 05	Privatrechtliche Leistungsentgelte	155.565,85	55.040,00	89.210,00	89.210,00	89.210,00	89.210,00
F 06	Kostenerstattungen und Kostenumlagen	3.834,00	3.840,00	3.840,00	3.840,00	3.840,00	3.840,00
F 07	Sonstige laufende Einzahlungen	28.558,58					
F 08	**Summe der laufenden Einzahlungen aus Verwaltungstätigkeit**	**221.358,43**	**184.180,00**	**263.350,00**	**171.450,00**	**171.450,00**	**171.450,00**
F 09	Personal- und Versorgungsauszahlungen						
F 10	Auszahlungen für Sach- und Dienstleistungen	80.158,36	62.250,00	119.480,00	119.480,00	119.480,00	119.480,00
F 12	Zuwendungen, Umlagen und sonstige Transferauszahlungen						
F 13	Auszahlungen der sozialen Sicherung						
F 14	Sonstige laufende Auszahlungen	22.901,70	6.000,00	6.000,00	6.000,00	6.000,00	6.000,00
F 15	**Summe der laufenden Auszahlungen aus Verwaltungs tätigkeit (Summe der Posten F 09 bis F 14)**	**103.060,06**	**68.250,00**	**125.480,00**	**125.480,00**	**125.480,00**	**125.480,00**
F 16	**Saldo d. lfd. Ein- und Auszahlungen aus Verwaltungstätigkeit**	**118.298,37**	**115.930,00**	**137.870,00**	**45.970,00**	**45.970,00**	**45.970,00**
F 17	Zins- und sonstige Finanzeinzahlungen						
F 18	Zins- und sonstige Finanzauszahlungen						
F 19	**Saldo der Zins- und sonstigen Finanzein- und-auszahlungen**						
F 20	**Saldo der ordentlichen Ein- u. Auszahlungen**	**118.298,37**	**115.930,00**	**137.870,00**	**45.970,00**	**45.970,00**	**45.970,00**
F 21	**Saldo der außerordentlichen Ein- und Auszahlungen**						
F 22	**Saldo der Ein- und Auszahlungen aus internen Leistungsbeziehungen**	**17.783,26**	**10.000,00**	**20.000,00**	**20.000,00**	**20.000,00**	**20.000,00**
F 23	**Saldo der ordentlichen u. außerordentlichen Ein-und Auszahlungen**	**136.081,63**	**125.930,00**	**157.870,00**	**65.970,00**	**65.970,00**	**65.970,00**
F 24	+ Einzahlungen aus Investitionszuwendungen						
F 25	+ Einzahlungen aus Beiträgen und ähnlichen Entgelten						
F 26	+ Sonstige Investitionseinzahlungen						
F 27	**Summe der Einzahlungen aus Investitionstätigkeit**						
F 28	- Auszahlungen für immaterielle Vermögensgegenstände						
F 29	- Auszahlungen für Sachanlagen						
F 30	- Auszahlungen für Finanzanlagen						
F 31	- Sonstige Investitionsauszahlungen						
F 32	**Summe der Auszahlungen aus Investitionstätigkeit**						
F 33	**Saldo der Ein- und Auszahlungen aus Investitionstätigkeit**						
F 34	**Finanzmitttelüberschuss/-fehlbetrag des Teilhaushalts**	**136.081,63**	**125.930,00**	**157.870,00**	**65.970,00**	**65.970,00**	**65.970,00**

Produktbeschreibung Kostenstelle 5552040000 Jagdgenossenschaft Berndorf

Berndorf

Verantwortliche Organisationseinheit	Verantwortliche Person(en)
Fachbereich 1 Organisation und Finanzen	Arno Fasen

Teilergebnishaushalt Kostenstelle 5552040000 Jagdgenossenschaft Berndorf

Berndorf

Nr.	Bezeichnung	Ergebnis 2024	Ansatz 2025	Ansatz 2026	Plan 2027	Plan 2028	Plan 2029
E 01	**Steuern und ähnliche Abgaben**						
E 02	**Zuwendungen, allg.Umlagen u.sonst. Transfererträge**						
E 03	**Erträge der sozialen Sicherung**						
E 04	**Öffentlich-rechtliche Leistungsentgelte**						
E 05	**Privatrechtliche Leistungsentgelte**	**13.000,00**	**13.000,00**	**13.000,00**	**13.000,00**	**13.000,00**	**13.000,00**
44125000	Jagdpacht steuerfrei	13.000,00	13.000,00	13.000,00	13.000,00	13.000,00	13.000,00
E 06	**Kostenerstattungen und Kostenumlagen**						
E 07	**Sonstige laufende Erträge**						
E 08	**Summe der laufenden Erträge aus**	**13.000,00**	**13.000,00**	**13.000,00**	**13.000,00**	**13.000,00**	**13.000,00**
E 09	**Personal - und Versorgungsaufwendungen**						
E 10	**Aufwendungen für Sach- und Dienstleistungen**						
E 11	**Abschreibungen**						
E 12	**Zuwendungen, Umlagen und sonstige Transferaufwendg**						
E 13	**Aufwendungen der sozialen Sicherung**						
E 14	**Sonstige laufende Aufwendungen**						
E 15	**Summe der laufenden Aufwendungen aus**						
E 16	**Laufendes Ergebnis aus Verwaltungstätigkeit**	**13.000,00**	**13.000,00**	**13.000,00**	**13.000,00**	**13.000,00**	**13.000,00**
E 17	**Zins- und sonstige Finanzerträge**						
E 18	**Zins- und sonstige Finanzaufwendungen**						
E 19	**Saldo der Zins- und sonst. Finanzerträge und**						
E 20	**Ordentliches Ergebnis**	**13.000,00**	**13.000,00**	**13.000,00**	**13.000,00**	**13.000,00**	**13.000,00**
E 21	**Außerordentliches Ergebnis**						
E 22	**Saldo aus internen Leistungsbeziehungen**	**-11.700,00**	**-11.700,00**	**-11.700,00**	**-11.700,00**	**-11.700,00**	**-11.700,00**
58110000	Aufwendungen aus internen Leistungsbeziehungen	-11.700,00	-11.700,00	-11.700,00	-11.700,00	-11.700,00	-11.700,00
E 23	**Jahresergebnis (Jahresüberschuss/Jahresfehlbetrag)**	**1.300,00**	**1.300,00**	**1.300,00**	**1.300,00**	**1.300,00**	**1.300,00**

Teilfinanzhaushalt Kostenstelle 5552040000 Jagdgenossenschaft Berndorf

Berndorf

Nr.	Bezeichnung	Ergebnis 2024	Ansatz 2025	Ansatz 2026	Plan 2027	Plan 2028	Plan 2029
F 01	Steuern und ähnliche Abgaben						
F 02	Zuwendungen, allgemeine Umlagen und sonstige Transfereinzahlungen						
F 03	Einzahlungen der sozialen Sicherung						
F 04	Öffentlich-rechtliche Leistungsentgelte						
F 05	Privatrechtliche Leistungsentgelte	13.000,00	13.000,00	13.000,00	13.000,00	13.000,00	13.000,00
F 06	Kostenerstattungen und Kostenumlagen						
F 07	Sonstige laufende Einzahlungen						
F 08	**Summe der laufenden Einzahlungen aus Verwaltungstätigkeit**	**13.000,00**	**13.000,00**	**13.000,00**	**13.000,00**	**13.000,00**	**13.000,00**
F 09	Personal- und Versorgungsauszahlungen						
F 10	Auszahlungen für Sach- und Dienstleistungen						
F 12	Zuwendungen, Umlagen und sonstige Transferauszahlungen						
F 13	Auszahlungen der sozialen Sicherung						
F 14	Sonstige laufende Auszahlungen						
F 15	**Summe der laufenden Auszahlungen aus Verwaltungs tätigkeit (Summe der Posten F 09 bis F 14)**						
F 16	**Saldo d. lfd. Ein- und Auszahlungen aus Verwaltungstätigkeit**	**13.000,00**	**13.000,00**	**13.000,00**	**13.000,00**	**13.000,00**	**13.000,00**
F 17	Zins- und sonstige Finanzeinzahlungen						
F 18	Zins- und sonstige Finanzauszahlungen						
F 19	**Saldo der Zins- und sonstigen Finanzein- und-auszahlungen**						
F 20	**Saldo der ordentlichen Ein- u. Auszahlungen**	**13.000,00**	**13.000,00**	**13.000,00**	**13.000,00**	**13.000,00**	**13.000,00**
F 21	**Saldo der außerordentlichen Ein- und Auszahlungen**						
F 22	**Saldo der Ein- und Auszahlungen aus internen Leistungsbeziehungen**	**-11.700,00**	**-11.700,00**	**-11.700,00**	**-11.700,00**	**-11.700,00**	**-11.700,00**
F 23	**Saldo der ordentlichen u. außerordentlichen Ein-und Auszahlungen**	**1.300,00**	**1.300,00**	**1.300,00**	**1.300,00**	**1.300,00**	**1.300,00**
F 24	+ Einzahlungen aus Investitionszuwendungen						
F 25	+ Einzahlungen aus Beiträgen und ähnlichen Entgelten						
F 26	+ Sonstige Investitionseinzahlungen						
F 27	**Summe der Einzahlungen aus Investitionstätigkeit**						
F 28	- Auszahlungen für immaterielle Vermögensgegenstände						
F 29	- Auszahlungen für Sachanlagen						
F 30	- Auszahlungen für Finanzanlagen						
F 31	- Sonstige Investitionsauszahlungen						
F 32	**Summe der Auszahlungen aus Investitionstätigkeit**						
F 33	**Saldo der Ein- und Auszahlungen aus Investitionstätigkeit**						
F 34	**Finanzmitttelüberschuss/-fehlbetrag des Teilhaushalts**	**1.300,00**	**1.300,00**	**1.300,00**	**1.300,00**	**1.300,00**	**1.300,00**

Teilergebnishaushalt FB 2 Natürliche Lebensgrundlagen

Berndorf

Nr.	Bezeichnung	Ergebnis 2024	Ansatz 2025	Ansatz 2026	Plan 2027	Plan 2028	Plan 2029
E 01	+ Steuern und ähnliche Abgaben						
E 02	+ Zuwendungen, allgemeine Umlagen und sonstige Transfererträge	14.833,88	217.730,00	38.140,00	13.420,00	13.420,00	13.260,00
E 03	+ Erträge der sozialen Sicherung						
E 04	+ Öffentlich-rechtliche Leistungsentgelte	19.393,14	16.270,00	20.890,00	20.890,00	20.890,00	20.890,00
E 05	+ Privatrechtliche Leistungsentgelte	120.648,78	100.980,00	103.980,00	103.980,00	103.980,00	103.980,00
E 06	+ Kostenerstattungen und Kostenumlagen	11.169,82	2.250,00	2.250,00	2.250,00	2.250,00	2.250,00
E 07	+ Sonstige laufende Erträge	13.513,66	14.000,00	13.000,00	13.000,00	13.000,00	13.000,00
E 08	**Summe der laufenden Erträge aus Verwaltungstätigkeit**	**179.559,28**	**351.230,00**	**178.260,00**	**153.540,00**	**153.540,00**	**153.380,00**
E 09	- Personal - und Versorgungsaufwendungen	17.359,42	23.280,00	23.830,00	24.630,00	25.430,00	26.230,00
E 10	- Aufwendungen für Sach- und Dienstleistungen	86.240,87	607.200,00	253.030,00	94.280,00	94.280,00	94.280,00
E 11	- Abschreibungen	67.707,65	65.640,00	65.580,00	59.090,00	58.630,00	58.070,00
E 12	- Zuwendungen, Umlagen und sonstige Transferaufwendungen	5.647,00	700,00	700,00	700,00	700,00	700,00
E 13	- Aufwendungen der sozialen Sicherung						
E 14	- Sonstige laufende Aufwendungen	3.894,61	3.630,00	5.060,00	5.060,00	5.060,00	5.060,00
E 15	**Summe der laufenden Aufwendungen aus Verwaltungstätigkeit**	**180.849,55**	**700.450,00**	**348.200,00**	**183.760,00**	**184.100,00**	**184.340,00**
E 16	**Laufendes Ergebnis aus Verwaltungstätigkeit**	**-1.290,27**	**-349.220,00**	**-169.940,00**	**-30.220,00**	**-30.560,00**	**-30.960,00**
E 17	+ Zins- und sonstige Finanzerträge						
E 18	- Zins- und sonstige Finanzaufwendungen						
E 19	**Saldo der Zins- und sonstigen Finanzerträge und -aufwendungen**						
E 20	**Ordentliches Ergebnis**	**-1.290,27**	**-349.220,00**	**-169.940,00**	**-30.220,00**	**-30.560,00**	**-30.960,00**
E 21	**Außerordentliches Ergebnis**						
E 22	**Saldo aus internen Leistungsbeziehungen**	**-6.083,26**	**1.700,00**	**-8.300,00**	**-8.300,00**	**-8.300,00**	**-8.300,00**
E 23	**Jahresergebnis (Jahresüberschuss/Jahresfehlbetrag) des Teilhaushalts**	**-7.373,53**	**-347.520,00**	**-178.240,00**	**-38.520,00**	**-38.860,00**	**-39.260,00**

Teilfinanzhaushalt FB 2 Natürliche Lebensgrundlagen

Berndorf

Nr.	Bezeichnung	Ergebnis 2024	Ansatz 2025	Ansatz 2026	Plan 2027	Plan 2028	Plan 2029
F 01	Steuern und ähnliche Abgaben						
F 02	Zuwendungen, allgemeine Umlagen und sonstige Transfereinzahlungen	593,53	204.950,00	24.100,00	2.350,00	2.350,00	2.350,00
F 03	Einzahlungen der sozialen Sicherung						
F 04	Öffentlich-rechtliche Leistungsentgelte	1.786,40	2.450,00	3.750,00	3.750,00	3.750,00	3.750,00
F 05	Privatrechtliche Leistungsentgelte	105.710,28	100.980,00	103.980,00	103.980,00	103.980,00	103.980,00
F 06	Kostenerstattungen und Kostenumlagen	11.260,16	2.250,00	2.250,00	2.250,00	2.250,00	2.250,00
F 07	Sonstige laufende Einzahlungen	13.284,51	14.000,00	13.000,00	13.000,00	13.000,00	13.000,00
F 08	**Summe der laufenden Einzahlungen aus Verwaltungstätigkeit**	**132.634,88**	**324.630,00**	**147.080,00**	**125.330,00**	**125.330,00**	**125.330,00**
F 09	Personal- und Versorgungsauszahlungen	17.359,42	23.280,00	23.830,00	24.630,00	25.430,00	26.230,00
F 10	Auszahlungen für Sach- und Dienstleistungen	85.412,73	607.200,00	253.030,00	94.280,00	94.280,00	94.280,00
F 12	Zuwendungen, Umlagen und sonstige Transferauszahlungen	4.147,00	700,00	700,00	700,00	700,00	700,00
F 13	Auszahlungen der sozialen Sicherung						
F 14	Sonstige laufende Auszahlungen	3.942,63	3.630,00	5.060,00	5.060,00	5.060,00	5.060,00
F 15	**Summe der laufenden Auszahlungen aus Verwaltungs tätigkeit (Summe der Posten F 09 bis F 14)**	**110.861,78**	**634.810,00**	**282.620,00**	**124.670,00**	**125.470,00**	**126.270,00**
F 16	**Saldo d. lfd. Ein- und Auszahlungen aus Verwaltungstätigkeit**	**21.773,10**	**-310.180,00**	**-135.540,00**	**660,00**	**-140,00**	**-940,00**
F 17	Zins- und sonstige Finanzeinzahlungen						
F 18	Zins- und sonstige Finanzauszahlungen						
F 19	**Saldo der Zins- und sonstigen Finanzein- und-auszahlungen**						
F 20	**Saldo der ordentlichen Ein- u. Auszahlungen**	**21.773,10**	**-310.180,00**	**-135.540,00**	**660,00**	**-140,00**	**-940,00**
F 21	**Saldo der außerordentlichen Ein- und Auszahlungen**						
F 22	**Saldo der Ein- und Auszahlungen aus internen Leistungsbeziehungen**	**-6.083,26**	**1.700,00**	**-8.300,00**	**-8.300,00**	**-8.300,00**	**-8.300,00**
F 23	**Saldo der ordentlichen u. außerordentlichen Ein-und Auszahlungen**	**15.689,84**	**-308.480,00**	**-143.840,00**	**-7.640,00**	**-8.440,00**	**-9.240,00**
F 24	+ Einzahlungen aus Investitionszuwendungen	6.268,00	4.110,00	9.000,00			
F 25	+ Einzahlungen aus Beiträgen und ähnlichen Entgelten	91.425,87					
F 26	+ Sonstige Investitionseinzahlungen						
F 27	**Summe der Einzahlungen aus Investitionstätigkeit**	**97.693,87**	**4.110,00**	**9.000,00**			
F 28	- Auszahlungen für immaterielle Vermögensgegenstände						
F 29	- Auszahlungen für Sachanlagen	17.176,17	33.850,00	21.700,00			
F 30	- Auszahlungen für Finanzanlagen						
F 31	- Sonstige Investitionsauszahlungen						
F 32	**Summe der Auszahlungen aus Investitionstätigkeit**	**17.176,17**	**33.850,00**	**21.700,00**			
F 33	**Saldo der Ein- und Auszahlungen aus Investitionstätigkeit**	**80.517,70**	**-29.740,00**	**-12.700,00**			
F 34	**Finanzmitttelüberschuss/-fehlbetrag des Teilhaushalts**	**96.207,54**	**-338.220,00**	**-156.540,00**	**-7.640,00**	**-8.440,00**	**-9.240,00**

Produktbeschreibung Kostenstelle 1141040600 Gemeindewohnung Berndorf

Berndorf

Verantwortliche Organisationseinheit	Verantwortliche Person(en)
Fachbereich 2 Bauen und Umwelt	Oliver Schwarz

Kurzbeschreibung Unterhaltung und Bewirtschaftung der Gemeindewohnung

Teilergebnishaushalt Kostenstelle 1141040600 Gemeindewohnung Berndorf

Berndorf

Nr.	Bezeichnung	Ergebnis 2024	Ansatz 2025	Ansatz 2026	Plan 2027	Plan 2028	Plan 2029
E 01	**+ Steuern und ähnliche Abgaben**						
E 02	**+ Zuwendungen, allgemeine Umlagen und sonstige Transfererträge**	**41,69**					
41510000	Auflösung Sopo Zuwendungen	41,69					
E 03	**+ Erträge der sozialen Sicherung**						
E 04	**+ Öffentlich-rechtliche Leistungsentgelte**						
E 05	**+ Privatrechtliche Leistungsentgelte**	**3.000,00**	**3.000,00**	**3.000,00**	**3.000,00**	**3.000,00**	**3.000,00**
44120000	Mieten und Pachten steuerfrei	3.000,00	3.000,00	3.000,00	3.000,00	3.000,00	3.000,00
E 06	**+ Kostenerstattungen und Kostenumlagen**	**556,20**	**600,00**	**600,00**	**600,00**	**600,00**	**600,00**
44290001	Nebenkostenerstattungen Miete steuerfrei	556,20	600,00	600,00	600,00	600,00	600,00
E 07	**+ Sonstige laufende Erträge**						
E 08	***Summe der laufenden Erträge aus Verwaltungstätigkeit***	***3.597,89***	***3.600,00***	***3.600,00***	***3.600,00***	***3.600,00***	***3.600,00***
E 09	**- Personal - und Versorgungsaufwendungen**						
E 10	**- Aufwendungen für Sach- und Dienstleistungen**	**401,37**	**950,00**	**950,00**	**950,00**	**950,00**	**950,00**
52220000	Wasser/Abwasser/Wiederkehrender Beitrag Kanal	252,57	300,00	300,00	300,00	300,00	300,00
52230000	Abfallbeseitigung	148,80	150,00	150,00	150,00	150,00	150,00
52313000	Unterhaltung Gebäude		500,00	500,00	500,00	500,00	500,00
E 11	**- Abschreibungen**						
E 12	**- Zuwendungen, Umlagen und sonstige Transferaufwendungen**						
E 13	**- Aufwendungen der sozialen Sicherung**						
E 14	**- Sonstige laufende Aufwendungen**	**166,42**	**130,00**	**130,00**	**130,00**	**130,00**	**130,00**
56810000	Grundsteuer	166,42	130,00	130,00	130,00	130,00	130,00
E 15	***Summe der laufenden Aufwendungen aus Verwaltungstätigkeit***	***567,79***	***1.080,00***	***1.080,00***	***1.080,00***	***1.080,00***	***1.080,00***
E 16	***Laufendes Ergebnis aus Verwaltungstätigkeit***	***3.030,10***	***2.520,00***	***2.520,00***	***2.520,00***	***2.520,00***	***2.520,00***
E 17	**+ Zins- und sonstige Finanzerträge**						
E 18	**- Zins- und sonstige Finanzaufwendungen**						
E 19	***Saldo der Zins- und sonstigen Finanzerträge und -aufwendungen***						
E 20	**Ordentliches Ergebnis**	**3.030,10**	**2.520,00**	**2.520,00**	**2.520,00**	**2.520,00**	**2.520,00**
E 21	**Außerordentliches Ergebnis**						
E 22	**Saldo aus internen Leistungsbeziehungen**						
E 23	***Jahresergebnis (Jahresüberschuss/Jahresfehlbetrag)***	***3.030,10***	***2.520,00***	***2.520,00***	***2.520,00***	***2.520,00***	***2.520,00***

Teilfinanzhaushalt Kostenstelle 1141040600 Gemeindewohnung Berndorf

Berndorf

Nr.	Bezeichnung	Ergebnis 2024	Ansatz 2025	Ansatz 2026	Plan 2027	Plan 2028	Plan 2029
F 01	Steuern und ähnliche Abgaben						
F 02	Zuwendungen, allgemeine Umlagen und sonstige Transfereinzahlungen						
F 03	Einzahlungen der sozialen Sicherung						
F 04	Öffentlich-rechtliche Leistungsentgelte						
F 05	Privatrechtliche Leistungsentgelte	3.000,00	3.000,00	3.000,00	3.000,00	3.000,00	3.000,00
F 06	Kostenerstattungen und Kostenumlagen	643,80	600,00	600,00	600,00	600,00	600,00
F 07	Sonstige laufende Einzahlungen						
F 08	**Summe der laufenden Einzahlungen aus Verwaltungstätigkeit**	**3.643,80**	**3.600,00**	**3.600,00**	**3.600,00**	**3.600,00**	**3.600,00**
F 09	Personal- und Versorgungsauszahlungen						
F 10	Auszahlungen für Sach- und Dienstleistungen	399,07	950,00	950,00	950,00	950,00	950,00
F 12	Zuwendungen, Umlagen und sonstige Transferauszahlungen						
F 13	Auszahlungen der sozialen Sicherung						
F 14	Sonstige laufende Auszahlungen	166,42	130,00	130,00	130,00	130,00	130,00
F 15	**Summe der laufenden Auszahlungen aus Verwaltungs tätigkeit (Summe der Posten F 09 bis F 14)**	**565,49**	**1.080,00**	**1.080,00**	**1.080,00**	**1.080,00**	**1.080,00**
F 16	**Saldo d. lfd. Ein- und Auszahlungen aus Verwaltungstätigkeit**	**3.078,31**	**2.520,00**	**2.520,00**	**2.520,00**	**2.520,00**	**2.520,00**
F 17	Zins- und sonstige Finanzeinzahlungen						
F 18	Zins- und sonstige Finanzauszahlungen						
F 19	**Saldo der Zins- und sonstigen Finanzein- und-auszahlungen**						
F 20	**Saldo der ordentlichen Ein- u. Auszahlungen**	**3.078,31**	**2.520,00**	**2.520,00**	**2.520,00**	**2.520,00**	**2.520,00**
F 21	**Saldo der außerordentlichen Ein- und Auszahlungen**						
F 22	**Saldo der Ein- und Auszahlungen aus internen Leistungsbeziehungen**						
F 23	**Saldo der ordentlichen u. außerordentlichen Ein-und Auszahlungen**	**3.078,31**	**2.520,00**	**2.520,00**	**2.520,00**	**2.520,00**	**2.520,00**
F 24	+ Einzahlungen aus Investitionszuwendungen						
F 25	+ Einzahlungen aus Beiträgen und ähnlichen Entgelten						
F 26	+ Sonstige Investitionseinzahlungen						
F 27	**Summe der Einzahlungen aus Investitionstätigkeit**						
F 28	- Auszahlungen für immaterielle Vermögensgegenstände						
F 29	- Auszahlungen für Sachanlagen						
F 30	- Auszahlungen für Finanzanlagen						
F 31	- Sonstige Investitionsauszahlungen						
F 32	**Summe der Auszahlungen aus Investitionstätigkeit**						
F 33	**Saldo der Ein- und Auszahlungen aus Investitionstätigkeit**						
F 34	**Finanzmitttelüberschuss/-fehlbetrag des Teilhaushalts**	**3.078,31**	**2.520,00**	**2.520,00**	**2.520,00**	**2.520,00**	**2.520,00**

Produktbeschreibung Kostenstelle 1141040601 Jagdhütte Berndorf

Berndorf

Verantwortliche Organisationseinheit	Verantwortliche Person(en)

Teilergebnishaushalt Kostenstelle 1141040601 Jagdhütte Berndorf

Berndorf

Nr.	Bezeichnung	Ergebnis 2024	Ansatz 2025	Ansatz 2026	Plan 2027	Plan 2028	Plan 2029
E 01	**+ Steuern und ähnliche Abgaben**						
E 02	**+ Zuwendungen, allgemeine Umlagen und sonstige Transfererträge**						
E 03	**+ Erträge der sozialen Sicherung**						
E 04	**+ Öffentlich-rechtliche Leistungsentgelte**						
E 05	**+ Privatrechtliche Leistungsentgelte**						
E 06	**+ Kostenerstattungen und Kostenumlagen**						
E 07	**+ Sonstige laufende Erträge**						
E 08	***Summe der laufenden Erträge aus Verwaltungstätigkeit***						
E 09	**- Personal - und Versorgungsaufwendungen**						
E 10	**- Aufwendungen für Sach- und Dienstleistungen**						
E 11	**- Abschreibungen**						
E 12	**- Zuwendungen, Umlagen und sonstige Transferaufwendungen**						
E 13	**- Aufwendungen der sozialen Sicherung**						
E 14	**- Sonstige laufende Aufwendungen**	**388,09**	**400,00**	**400,00**	**400,00**	**400,00**	**400,00**
56411000	Gebäudeversicherungen	388,09	400,00	400,00	400,00	400,00	400,00
E 15	***Summe der laufenden Aufwendungen aus Verwaltungstätigkeit***	***388,09***	***400,00***	***400,00***	***400,00***	***400,00***	***400,00***
E 16	***Laufendes Ergebnis aus Verwaltungstätigkeit***	***-388,09***	***-400,00***	***-400,00***	***-400,00***	***-400,00***	***-400,00***
E 17	**+ Zins- und sonstige Finanzerträge**						
E 18	**- Zins- und sonstige Finanzaufwendungen**						
E 19	***Saldo der Zins- und sonstigen Finanzerträge und -aufwendungen***						
E 20	**Ordentliches Ergebnis**	**-388,09**	**-400,00**	**-400,00**	**-400,00**	**-400,00**	**-400,00**
E 21	**Außerordentliches Ergebnis**						
E 22	**Saldo aus internen Leistungsbeziehungen**						
E 23	***Jahresergebnis (Jahresüberschuss/Jahresfehlbetrag)***	***-388,09***	***-400,00***	***-400,00***	***-400,00***	***-400,00***	***-400,00***

Teilfinanzhaushalt Kostenstelle 1141040601 Jagdhütte Berndorf

Berndorf

Nr.	Bezeichnung	Ergebnis 2024	Ansatz 2025	Ansatz 2026	Plan 2027	Plan 2028	Plan 2029
F 01	Steuern und ähnliche Abgaben						
F 02	Zuwendungen, allgemeine Umlagen und sonstige Transfereinzahlungen						
F 03	Einzahlungen der sozialen Sicherung						
F 04	Öffentlich-rechtliche Leistungsentgelte						
F 05	Privatrechtliche Leistungsentgelte						
F 06	Kostenerstattungen und Kostenumlagen						
F 07	Sonstige laufende Einzahlungen						
F 08	**Summe der laufenden Einzahlungen aus Verwaltungstätigkeit**						
F 09	Personal- und Versorgungsauszahlungen						
F 10	Auszahlungen für Sach- und Dienstleistungen						
F 12	Zuwendungen, Umlagen und sonstige Transferauszahlungen						
F 13	Auszahlungen der sozialen Sicherung						
F 14	Sonstige laufende Auszahlungen	388,09	400,00	400,00	400,00	400,00	400,00
F 15	**Summe der laufenden Auszahlungen aus Verwaltungs tätigkeit (Summe der Posten F 09 bis F 14)**	**388,09**	**400,00**	**400,00**	**400,00**	**400,00**	**400,00**
F 16	**Saldo d. lfd. Ein- und Auszahlungen aus Verwaltungstätigkeit**	**-388,09**	**-400,00**	**-400,00**	**-400,00**	**-400,00**	**-400,00**
F 17	Zins- und sonstige Finanzeinzahlungen						
F 18	Zins- und sonstige Finanzauszahlungen						
F 19	**Saldo der Zins- und sonstigen Finanzein- und-auszahlungen**						
F 20	**Saldo der ordentlichen Ein- u. Auszahlungen**	**-388,09**	**-400,00**	**-400,00**	**-400,00**	**-400,00**	**-400,00**
F 21	**Saldo der außerordentlichen Ein- und Auszahlungen**						
F 22	**Saldo der Ein- und Auszahlungen aus internen Leistungsbeziehungen**						
F 23	**Saldo der ordentlichen u. außerordentlichen Ein-und Auszahlungen**	**-388,09**	**-400,00**	**-400,00**	**-400,00**	**-400,00**	**-400,00**
F 24	+ Einzahlungen aus Investitionszuwendungen						
F 25	+ Einzahlungen aus Beiträgen und ähnlichen Entgelten						
F 26	+ Sonstige Investitionseinzahlungen						
F 27	**Summe der Einzahlungen aus Investitionstätigkeit**						
F 28	- Auszahlungen für immaterielle Vermögensgegenstände						
F 29	- Auszahlungen für Sachanlagen						
F 30	- Auszahlungen für Finanzanlagen						
F 31	- Sonstige Investitionsauszahlungen						
F 32	**Summe der Auszahlungen aus Investitionstätigkeit**						
F 33	**Saldo der Ein- und Auszahlungen aus Investitionstätigkeit**						
F 34	**Finanzmitttelüberschuss/-fehlbetrag des Teilhaushalts**	**-388,09**	**-400,00**	**-400,00**	**-400,00**	**-400,00**	**-400,00**

Produktbeschreibung Kostenstelle 1142000000 Liegenschaften

Berndorf

Verantwortliche Organisationseinheit	Verantwortliche Person(en)
Fachbereich 2 Bauen und Umwelt	Oliver Schwarz

Kurzbeschreibung	Verwaltung der unbebauten Grundstücke, Verpachtung der landwirtschaftlichen Flächen. An- und Verkauf von Grundstücken
Auftragsgrundlage	Gemeindeordnung (GemO), Pachtverträge, Beschlüsse des Ortsgemeinderates

Teilergebnishaushalt Kostenstelle 1142000000 Liegenschaften

Berndorf

Nr.	Bezeichnung	Ergebnis 2024	Ansatz 2025	Ansatz 2026	Plan 2027	Plan 2028	Plan 2029
E 01	**+ Steuern und ähnliche Abgaben**						
E 02	**+ Zuwendungen, allgemeine Umlagen und sonstige Transfererträge**						
E 03	**+ Erträge der sozialen Sicherung**						
E 04	**+ Öffentlich-rechtliche Leistungsentgelte**						
E 05	**+ Privatrechtliche Leistungsentgelte**	**32.481,17**	**32.000,00**	**35.000,00**	**35.000,00**	**35.000,00**	**35.000,00**
44120000	Mieten und Pachten steuerfrei	32.481,17	32.000,00	35.000,00	35.000,00	35.000,00	35.000,00
E 06	**+ Kostenerstattungen und Kostenumlagen**	**1.175,95**	**500,00**	**500,00**	**500,00**	**500,00**	**500,00**
44249000	Kostenerstattungen v. sonst. öffentlichen Bereich	264,39					
44290000	Kostenerstattungen von Sonstigen	911,56	500,00	500,00	500,00	500,00	500,00
E 07	**+ Sonstige laufende Erträge**						
E 08	***Summe der laufenden Erträge aus Verwaltungstätigkeit***	***33.657,12***	***32.500,00***	***35.500,00***	***35.500,00***	***35.500,00***	***35.500,00***
E 09	**- Personal - und Versorgungsaufwendungen**						
E 10	**- Aufwendungen für Sach- und Dienstleistungen**	**2.271,33**	**3.400,00**	**3.400,00**	**3.400,00**	**3.400,00**	**3.400,00**
52220000	Wasser/Abwasser/Wiederkehrender Beitrag Kanal	1.364,43	2.400,00	2.400,00	2.400,00	2.400,00	2.400,00
52311000	Unterhaltung Grundstücke	906,90	1.000,00	1.000,00	1.000,00	1.000,00	1.000,00
E 11	**- Abschreibungen**						
E 12	**- Zuwendungen, Umlagen und sonstige Transferaufwendungen**						
E 13	**- Aufwendungen der sozialen Sicherung**						
E 14	**- Sonstige laufende Aufwendungen**	**1.268,10**	**1.200,00**	**2.400,00**	**2.400,00**	**2.400,00**	**2.400,00**
56810000	Grundsteuer	1.268,10	1.200,00	2.400,00	2.400,00	2.400,00	2.400,00
E 15	***Summe der laufenden Aufwendungen aus Verwaltungstätigkeit***	***3.539,43***	***4.600,00***	***5.800,00***	***5.800,00***	***5.800,00***	***5.800,00***
E 16	***Laufendes Ergebnis aus Verwaltungstätigkeit***	***30.117,69***	***27.900,00***	***29.700,00***	***29.700,00***	***29.700,00***	***29.700,00***
E 17	**+ Zins- und sonstige Finanzerträge**						
E 18	**- Zins- und sonstige Finanzaufwendungen**						
E 19	***Saldo der Zins- und sonstigen Finanzerträge und -aufwendungen***						
E 20	**Ordentliches Ergebnis**	**30.117,69**	**27.900,00**	**29.700,00**	**29.700,00**	**29.700,00**	**29.700,00**
E 21	**Außerordentliches Ergebnis**						
E 22	**Saldo aus internen Leistungsbeziehungen**						
E 23	***Jahresergebnis (Jahresüberschuss/Jahresfehlbetrag)***	***30.117,69***	***27.900,00***	***29.700,00***	***29.700,00***	***29.700,00***	***29.700,00***

Teilfinanzhaushalt Kostenstelle 1142000000 Liegenschaften

Berndorf

Nr.	Bezeichnung	Ergebnis 2024	Ansatz 2025	Ansatz 2026	Plan 2027	Plan 2028	Plan 2029
F 01	Steuern und ähnliche Abgaben						
F 02	Zuwendungen, allgemeine Umlagen und sonstige Transfereinzahlungen						
F 03	Einzahlungen der sozialen Sicherung						
F 04	Öffentlich-rechtliche Leistungsentgelte						
F 05	Privatrechtliche Leistungsentgelte	32.481,17	32.000,00	35.000,00	35.000,00	35.000,00	35.000,00
F 06	Kostenerstattungen und Kostenumlagen	1.175,53	500,00	500,00	500,00	500,00	500,00
F 07	Sonstige laufende Einzahlungen						
F 08	**Summe der laufenden Einzahlungen aus Verwaltungstätigkeit**	**33.656,70**	**32.500,00**	**35.500,00**	**35.500,00**	**35.500,00**	**35.500,00**
F 09	Personal- und Versorgungsauszahlungen						
F 10	Auszahlungen für Sach- und Dienstleistungen	3.277,66	3.400,00	3.400,00	3.400,00	3.400,00	3.400,00
F 12	Zuwendungen, Umlagen und sonstige Transferauszahlungen						
F 13	Auszahlungen der sozialen Sicherung						
F 14	Sonstige laufende Auszahlungen	1.268,10	1.200,00	2.400,00	2.400,00	2.400,00	2.400,00
F 15	**Summe der laufenden Auszahlungen aus Verwaltungs tätigkeit (Summe der Posten F 09 bis F 14)**	**4.545,76**	**4.600,00**	**5.800,00**	**5.800,00**	**5.800,00**	**5.800,00**
F 16	**Saldo d. lfd. Ein- und Auszahlungen aus Verwaltungstätigkeit**	**29.110,94**	**27.900,00**	**29.700,00**	**29.700,00**	**29.700,00**	**29.700,00**
F 17	Zins- und sonstige Finanzeinzahlungen						
F 18	Zins- und sonstige Finanzauszahlungen						
F 19	**Saldo der Zins- und sonstigen Finanzein- und-auszahlungen**						
F 20	**Saldo der ordentlichen Ein- u. Auszahlungen**	**29.110,94**	**27.900,00**	**29.700,00**	**29.700,00**	**29.700,00**	**29.700,00**
F 21	**Saldo der außerordentlichen Ein- und Auszahlungen**						
F 22	**Saldo der Ein- und Auszahlungen aus internen Leistungsbeziehungen**						
F 23	**Saldo der ordentlichen u. außerordentlichen Ein-und Auszahlungen**	**29.110,94**	**27.900,00**	**29.700,00**	**29.700,00**	**29.700,00**	**29.700,00**
F 24	+ Einzahlungen aus Investitionszuwendungen						
F 25	+ Einzahlungen aus Beiträgen und ähnlichen Entgelten						
F 26	+ Sonstige Investitionseinzahlungen						
F 27	**Summe der Einzahlungen aus Investitionstätigkeit**						
F 28	- Auszahlungen für immaterielle Vermögensgegenstände						
F 29	- Auszahlungen für Sachanlagen		25.000,00				
F 30	- Auszahlungen für Finanzanlagen						
F 31	- Sonstige Investitionsauszahlungen						
F 32	**Summe der Auszahlungen aus Investitionstätigkeit**		**25.000,00**				
F 33	**Saldo der Ein- und Auszahlungen aus Investitionstätigkeit**		**-25.000,00**				
F 34	**Finanzmitttelüberschuss/-fehlbetrag des Teilhaushalts**	**29.110,94**	**2.900,00**	**29.700,00**	**29.700,00**	**29.700,00**	**29.700,00**

Investitionen Kostenstelle 1142000000 Liegenschaften

Berndorf

KST-Bereich	11	Innere Verwaltung
KST-Gruppe	114	Zentrale Dienste
KST-Produkt	1142	Liegenschaften
Kostenstelle	1142000000	Liegenschaften

Nr. Bezeichnung	Jahres-ergebnis 2024	Ansatz 2025	Ansatz 2026	Finanzplan 2027	Finanzplan 2028	Finanzplan 2029
04-1142-04 Abriss Gebäude "Im Käulchen 13"		-25.000,00				
F 29 Auszahlungen für Sachanlagen		25.000,00				

Erläuterungen

Abriss Gebäude "Im Käulchen 13"

Wenn es zu einem Abriss kommt, soll auf der Fläche ein Dorfplatz entstehen.

Produktbeschreibung Kostenstelle 1143000000 Bauhof Ortsgemeinden

Berndorf

Verantwortliche Organisationseinheit	Verantwortliche Person(en)
Fachbereich 2 Bauen und Umwelt	Oliver Schwarz

Auftragsgrundlage Beschlüsse des Ortsgemeinderates

Teilergebnishaushalt Kostenstelle 1143000000 Bauhof Ortsgemeinden

Berndorf

Nr.	Bezeichnung	Ergebnis 2024	Ansatz 2025	Ansatz 2026	Plan 2027	Plan 2028	Plan 2029
E 01	**+ Steuern und ähnliche Abgaben**						
E 02	**+ Zuwendungen, allgemeine Umlagen und sonstige Transfererträge**						
E 03	**+ Erträge der sozialen Sicherung**						
E 04	**+ Öffentlich-rechtliche Leistungsentgelte**						
E 05	**+ Privatrechtliche Leistungsentgelte**						
E 06	**+ Kostenerstattungen und Kostenumlagen**						
E 07	**+ Sonstige laufende Erträge**						
E 08	***Summe der laufenden Erträge aus Verwaltungstätigkeit***						
E 09	**- Personal - und Versorgungsaufwendungen**	**8.998,82**	**13.600,00**	**13.500,00**	**13.950,00**	**14.400,00**	**14.850,00**
50291000	Vergütungen nebenberuflich Beschäftigte	6.541,84	7.400,00	7.300,00	7.550,00	7.800,00	8.050,00
50320000	Beiträge zu Versorgungskassen Arbeitnehmer		300,00	300,00	300,00	300,00	300,00
50390000	Beiträge zu Versorgungskassen Sonstige	484,22	600,00	600,00	650,00	700,00	750,00
50420000	Beiträge zur gesetzlichen Sozialversicherung AN		3.000,00	3.000,00	3.000,00	3.000,00	3.000,00
50490000	Beiträge zur gesetzlichen Sozialversicherung Sonst	1.765,14	2.100,00	2.100,00	2.200,00	2.300,00	2.400,00
50900000	Pausch. Lohnsteuer (auch Zahl. über Knappschaft)	207,62	200,00	200,00	250,00	300,00	350,00
E 10	**- Aufwendungen für Sach- und Dienstleistungen**	**338,47**	**3.800,00**	**3.800,00**	**3.800,00**	**3.800,00**	**3.800,00**
52351000	Wartungs- und Instandsetzungskosten Fahrzeuge		1.000,00	1.000,00	1.000,00	1.000,00	1.000,00
52352000	Betriebs- und Schmierstoffe Fahrzeuge	176,90	300,00	300,00	300,00	300,00	300,00
52370000	Unterhaltung der Betriebs- und Geschäftsausstattg.	161,57	1.000,00	1.000,00	1.000,00	1.000,00	1.000,00
52380000	Geringwertige Wirtschaftsgüter bis 1.000 € netto		1.000,00	1.000,00	1.000,00	1.000,00	1.000,00
52440000	Verbrauchsmittel		500,00	500,00	500,00	500,00	500,00
E 11	**- Abschreibungen**						
E 12	**- Zuwendungen, Umlagen und sonstige Transferaufwendungen**						
E 13	**- Aufwendungen der sozialen Sicherung**						
E 14	**- Sonstige laufende Aufwendungen**		**150,00**	**150,00**	**150,00**	**150,00**	**150,00**
56140000	Aufwendungen für allg. Betreuung der Bediensteten		150,00	150,00	150,00	150,00	150,00
E 15	***Summe der laufenden Aufwendungen aus Verwaltungstätigkeit***	***9.337,29***	***17.550,00***	***17.450,00***	***17.900,00***	***18.350,00***	***18.800,00***
E 16	***Laufendes Ergebnis aus Verwaltungstätigkeit***	***-9.337,29***	***-17.550,00***	***-17.450,00***	***-17.900,00***	***-18.350,00***	***-18.800,00***
E 17	**+ Zins- und sonstige Finanzerträge**						
E 18	**- Zins- und sonstige Finanzaufwendungen**						
E 19	***Saldo der Zins- und sonstigen Finanzerträge und -aufwendungen***						
E 20	**Ordentliches Ergebnis**	**-9.337,29**	**-17.550,00**	**-17.450,00**	**-17.900,00**	**-18.350,00**	**-18.800,00**
E 21	**Außerordentliches Ergebnis**						
E 22	**Saldo aus internen Leistungsbeziehungen**	**9.337,29**	**17.550,00**	**17.450,00**	**17.900,00**	**18.350,00**	**18.800,00**
48110000	Erträge aus internen Leistungsbeziehungen	9.691,31	17.900,00	17.800,00	18.250,00	18.700,00	19.150,00
58110000	Aufwendungen aus internen Leistungsbeziehungen	354,02	350,00	350,00	350,00	350,00	350,00
E 23	***Jahresergebnis (Jahresüberschuss/Jahresfehlbetrag)***						

Teilfinanzhaushalt Kostenstelle 1143000000 Bauhof Ortsgemeinden

Berndorf

Nr.	Bezeichnung	Ergebnis 2024	Ansatz 2025	Ansatz 2026	Plan 2027	Plan 2028	Plan 2029
F 01	Steuern und ähnliche Abgaben						
F 02	Zuwendungen, allgemeine Umlagen und sonstige Transfereinzahlungen						
F 03	Einzahlungen der sozialen Sicherung						
F 04	Öffentlich-rechtliche Leistungsentgelte						
F 05	Privatrechtliche Leistungsentgelte						
F 06	Kostenerstattungen und Kostenumlagen						
F 07	Sonstige laufende Einzahlungen						
F 08	**Summe der laufenden Einzahlungen aus Verwaltungstätigkeit**						
F 09	Personal- und Versorgungsauszahlungen	8.998,82	13.600,00	13.500,00	13.950,00	14.400,00	14.850,00
F 10	Auszahlungen für Sach- und Dienstleistungen	317,19	3.800,00	3.800,00	3.800,00	3.800,00	3.800,00
F 12	Zuwendungen, Umlagen und sonstige Transferauszahlungen						
F 13	Auszahlungen der sozialen Sicherung						
F 14	Sonstige laufende Auszahlungen		150,00	150,00	150,00	150,00	150,00
F 15	**Summe der laufenden Auszahlungen aus Verwaltungs tätigkeit (Summe der Posten F 09 bis F 14)**	**9.316,01**	**17.550,00**	**17.450,00**	**17.900,00**	**18.350,00**	**18.800,00**
F 16	**Saldo d. lfd. Ein- und Auszahlungen aus Verwaltungstätigkeit**	**-9.316,01**	**-17.550,00**	**-17.450,00**	**-17.900,00**	**-18.350,00**	**-18.800,00**
F 17	Zins- und sonstige Finanzeinzahlungen						
F 18	Zins- und sonstige Finanzauszahlungen						
F 19	**Saldo der Zins- und sonstigen Finanzein- und-auszahlungen**						
F 20	**Saldo der ordentlichen Ein- u. Auszahlungen**	**-9.316,01**	**-17.550,00**	**-17.450,00**	**-17.900,00**	**-18.350,00**	**-18.800,00**
F 21	**Saldo der außerordentlichen Ein- und Auszahlungen**						
F 22	**Saldo der Ein- und Auszahlungen aus internen Leistungsbeziehungen**	**9.337,29**	**17.550,00**	**17.450,00**	**17.900,00**	**18.350,00**	**18.800,00**
F 23	**Saldo der ordentlichen u. außerordentlichen Ein-und Auszahlungen**	**21,28**					
F 24	+ Einzahlungen aus Investitionszuwendungen						
F 25	+ Einzahlungen aus Beiträgen und ähnlichen Entgelten						
F 26	+ Sonstige Investitionseinzahlungen						
F 27	**Summe der Einzahlungen aus Investitionstätigkeit**						
F 28	- Auszahlungen für immaterielle Vermögensgegenstände						
F 29	- Auszahlungen für Sachanlagen						
F 30	- Auszahlungen für Finanzanlagen						
F 31	- Sonstige Investitionsauszahlungen						
F 32	**Summe der Auszahlungen aus Investitionstätigkeit**						
F 33	**Saldo der Ein- und Auszahlungen aus Investitionstätigkeit**						
F 34	**Finanzmitttelüberschuss/-fehlbetrag des Teilhaushalts**	**21,28**					

Produktbeschreibung Kostenstelle 1143040600 Bauhofgebäude Berndorf

Berndorf

Verantwortliche Organisationseinheit	Verantwortliche Person(en)
Fachbereich 2 Bauen und Umwelt	Oliver Schwarz

Kurzbeschreibung Unterhaltung und Bewirtschaftung des Bauhofgebäudes

Teilergebnishaushalt Kostenstelle 1143040600 Bauhofgebäude Berndorf

Berndorf

Nr.	Bezeichnung	Ergebnis 2024	Ansatz 2025	Ansatz 2026	Plan 2027	Plan 2028	Plan 2029
E 01	**+ Steuern und ähnliche Abgaben**						
E 02	**+ Zuwendungen, allgemeine Umlagen und sonstige Transfererträge**						
E 03	**+ Erträge der sozialen Sicherung**						
E 04	**+ Öffentlich-rechtliche Leistungsentgelte**						
E 05	**+ Privatrechtliche Leistungsentgelte**						
E 06	**+ Kostenerstattungen und Kostenumlagen**						
E 07	**+ Sonstige laufende Erträge**						
E 08	***Summe der laufenden Erträge aus Verwaltungstätigkeit***						
E 09	**- Personal - und Versorgungsaufwendungen**						
E 10	**- Aufwendungen für Sach- und Dienstleistungen**						
E 11	**- Abschreibungen**	**316,00**	**320,00**	**320,00**	**320,00**	**320,00**	**320,00**
53490000	Afa sonstige Gebäuden	316,00	320,00	320,00	320,00	320,00	320,00
E 12	**- Zuwendungen, Umlagen und sonstige Transferaufwendungen**						
E 13	**- Aufwendungen der sozialen Sicherung**						
E 14	**- Sonstige laufende Aufwendungen**	**38,02**	**30,00**	**30,00**	**30,00**	**30,00**	**30,00**
56411000	Gebäudeversicherungen	38,02	30,00	30,00	30,00	30,00	30,00
E 15	***Summe der laufenden Aufwendungen aus Verwaltungstätigkeit***	***354,02***	***350,00***	***350,00***	***350,00***	***350,00***	***350,00***
E 16	***Laufendes Ergebnis aus Verwaltungstätigkeit***	***-354,02***	***-350,00***	***-350,00***	***-350,00***	***-350,00***	***-350,00***
E 17	**+ Zins- und sonstige Finanzerträge**						
E 18	**- Zins- und sonstige Finanzaufwendungen**						
E 19	***Saldo der Zins- und sonstigen Finanzerträge und -aufwendungen***						
E 20	**Ordentliches Ergebnis**	**-354,02**	**-350,00**	**-350,00**	**-350,00**	**-350,00**	**-350,00**
E 21	**Außerordentliches Ergebnis**						
E 22	**Saldo aus internen Leistungsbeziehungen**	**354,02**	**350,00**	**350,00**	**350,00**	**350,00**	**350,00**
48110000	Erträge aus internen Leistungsbeziehungen	354,02	350,00	350,00	350,00	350,00	350,00
E 23	***Jahresergebnis (Jahresüberschuss/Jahresfehlbetrag)***						

Teilfinanzhaushalt Kostenstelle 1143040600 Bauhofgebäude Berndorf

Berndorf

Nr.	Bezeichnung	Ergebnis 2024	Ansatz 2025	Ansatz 2026	Plan 2027	Plan 2028	Plan 2029
F 01	Steuern und ähnliche Abgaben						
F 02	Zuwendungen, allgemeine Umlagen und sonstige Transfereinzahlungen						
F 03	Einzahlungen der sozialen Sicherung						
F 04	Öffentlich-rechtliche Leistungsentgelte						
F 05	Privatrechtliche Leistungsentgelte						
F 06	Kostenerstattungen und Kostenumlagen						
F 07	Sonstige laufende Einzahlungen						
F 08	**Summe der laufenden Einzahlungen aus Verwaltungstätigkeit**						
F 09	Personal- und Versorgungsauszahlungen						
F 10	Auszahlungen für Sach- und Dienstleistungen						
F 12	Zuwendungen, Umlagen und sonstige Transferauszahlungen						
F 13	Auszahlungen der sozialen Sicherung						
F 14	Sonstige laufende Auszahlungen	38,02	30,00	30,00	30,00	30,00	30,00
F 15	**Summe der laufenden Auszahlungen aus Verwaltungs tätigkeit (Summe der Posten F 09 bis F 14)**	**38,02**	**30,00**	**30,00**	**30,00**	**30,00**	**30,00**
F 16	**Saldo d. lfd. Ein- und Auszahlungen aus Verwaltungstätigkeit**	**-38,02**	**-30,00**	**-30,00**	**-30,00**	**-30,00**	**-30,00**
F 17	Zins- und sonstige Finanzeinzahlungen						
F 18	Zins- und sonstige Finanzauszahlungen						
F 19	**Saldo der Zins- und sonstigen Finanzein- und-auszahlungen**						
F 20	**Saldo der ordentlichen Ein- u. Auszahlungen**	**-38,02**	**-30,00**	**-30,00**	**-30,00**	**-30,00**	**-30,00**
F 21	**Saldo der außerordentlichen Ein- und Auszahlungen**						
F 22	**Saldo der Ein- und Auszahlungen aus internen Leistungsbeziehungen**	**354,02**	**350,00**	**350,00**	**350,00**	**350,00**	**350,00**
F 23	**Saldo der ordentlichen u. außerordentlichen Ein-und Auszahlungen**	**316,00**	**320,00**	**320,00**	**320,00**	**320,00**	**320,00**
F 24	+ Einzahlungen aus Investitionszuwendungen						
F 25	+ Einzahlungen aus Beiträgen und ähnlichen Entgelten						
F 26	+ Sonstige Investitionseinzahlungen						
F 27	**Summe der Einzahlungen aus Investitionstätigkeit**						
F 28	- Auszahlungen für immaterielle Vermögensgegenstände						
F 29	- Auszahlungen für Sachanlagen						
F 30	- Auszahlungen für Finanzanlagen						
F 31	- Sonstige Investitionsauszahlungen						
F 32	**Summe der Auszahlungen aus Investitionstätigkeit**						
F 33	**Saldo der Ein- und Auszahlungen aus Investitionstätigkeit**						
F 34	**Finanzmitttelüberschuss/-fehlbetrag des Teilhaushalts**	**316,00**	**320,00**	**320,00**	**320,00**	**320,00**	**320,00**

Produktbeschreibung Kostenstelle 3662000000 Kinderspielplätze

Berndorf

Verantwortliche Organisationseinheit	Verantwortliche Person(en)

Teilergebnishaushalt Kostenstelle 3662000000 Kinderspielplätze

Berndorf

Nr.	Bezeichnung	Ergebnis 2024	Ansatz 2025	Ansatz 2026	Plan 2027	Plan 2028	Plan 2029
E 01	**+ Steuern und ähnliche Abgaben**						
E 02	**+ Zuwendungen, allgemeine Umlagen und sonstige Transfererträge**	**629,40**		**810,00**	**810,00**	**810,00**	**810,00**
41510000	Auflösung Sopo Zuwendungen	629,40		810,00	810,00	810,00	810,00
E 03	**+ Erträge der sozialen Sicherung**						
E 04	**+ Öffentlich-rechtliche Leistungsentgelte**						
E 05	**+ Privatrechtliche Leistungsentgelte**						
E 06	**+ Kostenerstattungen und Kostenumlagen**						
E 07	**+ Sonstige laufende Erträge**						
E 08	***Summe der laufenden Erträge aus Verwaltungstätigkeit***	***629,40***		***810,00***	***810,00***	***810,00***	***810,00***
E 09	**- Personal - und Versorgungsaufwendungen**						
E 10	**- Aufwendungen für Sach- und Dienstleistungen**	**1.030,11**	**3.000,00**	**3.000,00**	**1.000,00**	**1.000,00**	**1.000,00**
52220000	Wasser/Abwasser/Wiederkehrender Beitrag Kanal	28,32					
52311000	Unterhaltung Grundstücke	936,34	3.000,00	3.000,00	1.000,00	1.000,00	1.000,00
52920000	Sonst. Aufwendungen für Dienstleistungen	65,45					
E 11	**- Abschreibungen**	**1.612,54**	**1.580,00**	**1.460,00**	**1.460,00**	**1.180,00**	**990,00**
53310000	Afa auf unbebaute Grundstückseinrichtungen	168,05	170,00	170,00	170,00	170,00	170,00
53852000	Afa Geschäftsausstattung	1.444,49	1.410,00	1.290,00	1.290,00	1.010,00	820,00
E 12	**- Zuwendungen, Umlagen und sonstige Transferaufwendungen**						
E 13	**- Aufwendungen der sozialen Sicherung**						
E 14	**- Sonstige laufende Aufwendungen**						
E 15	***Summe der laufenden Aufwendungen aus Verwaltungstätigkeit***	***2.642,65***	***4.580,00***	***4.460,00***	***2.460,00***	***2.180,00***	***1.990,00***
E 16	***Laufendes Ergebnis aus Verwaltungstätigkeit***	***-2.013,25***	***-4.580,00***	***-3.650,00***	***-1.650,00***	***-1.370,00***	***-1.180,00***
E 17	**+ Zins- und sonstige Finanzerträge**						
E 18	**- Zins- und sonstige Finanzaufwendungen**						
E 19	***Saldo der Zins- und sonstigen Finanzerträge und -aufwendungen***						
E 20	**Ordentliches Ergebnis**	**-2.013,25**	**-4.580,00**	**-3.650,00**	**-1.650,00**	**-1.370,00**	**-1.180,00**
E 21	**Außerordentliches Ergebnis**						
E 22	**Saldo aus internen Leistungsbeziehungen**						
E 23	***Jahresergebnis (Jahresüberschuss/Jahresfehlbetrag)***	***-2.013,25***	***-4.580,00***	***-3.650,00***	***-1.650,00***	***-1.370,00***	***-1.180,00***

Erläuterungen

Erläuterung zu 52311000

- allgemeine Unterhaltung = 1.000 €
- Reparaturen Spielplatz = 2.000 €

Teilfinanzhaushalt Kostenstelle 3662000000 Kinderspielplätze

Berndorf

Nr.	Bezeichnung	Ergebnis 2024	Ansatz 2025	Ansatz 2026	Plan 2027	Plan 2028	Plan 2029
F 01	Steuern und ähnliche Abgaben						
F 02	Zuwendungen, allgemeine Umlagen und sonstige Transfereinzahlungen						
F 03	Einzahlungen der sozialen Sicherung						
F 04	Öffentlich-rechtliche Leistungsentgelte						
F 05	Privatrechtliche Leistungsentgelte						
F 06	Kostenerstattungen und Kostenumlagen						
F 07	Sonstige laufende Einzahlungen						
F 08	**Summe der laufenden Einzahlungen aus Verwaltungstätigkeit**						
F 09	Personal- und Versorgungsauszahlungen						
F 10	Auszahlungen für Sach- und Dienstleistungen	1.029,87	3.000,00	3.000,00	1.000,00	1.000,00	1.000,00
F 12	Zuwendungen, Umlagen und sonstige Transferauszahlungen						
F 13	Auszahlungen der sozialen Sicherung						
F 14	Sonstige laufende Auszahlungen						
F 15	**Summe der laufenden Auszahlungen aus Verwaltungs tätigkeit (Summe der Posten F 09 bis F 14)**	**1.029,87**	**3.000,00**	**3.000,00**	**1.000,00**	**1.000,00**	**1.000,00**
F 16	**Saldo d. lfd. Ein- und Auszahlungen aus Verwaltungstätigkeit**	**-1.029,87**	**-3.000,00**	**-3.000,00**	**-1.000,00**	**-1.000,00**	**-1.000,00**
F 17	Zins- und sonstige Finanzeinzahlungen						
F 18	Zins- und sonstige Finanzauszahlungen						
F 19	**Saldo der Zins- und sonstigen Finanzein- und-auszahlungen**						
F 20	**Saldo der ordentlichen Ein- u. Auszahlungen**	**-1.029,87**	**-3.000,00**	**-3.000,00**	**-1.000,00**	**-1.000,00**	**-1.000,00**
F 21	**Saldo der außerordentlichen Ein- und Auszahlungen**						
F 22	**Saldo der Ein- und Auszahlungen aus internen Leistungsbeziehungen**						
F 23	**Saldo der ordentlichen u. außerordentlichen Ein-und Auszahlungen**	**-1.029,87**	**-3.000,00**	**-3.000,00**	**-1.000,00**	**-1.000,00**	**-1.000,00**
F 24	+ Einzahlungen aus Investitionszuwendungen	1.268,00					
F 25	+ Einzahlungen aus Beiträgen und ähnlichen Entgelten						
F 26	+ Sonstige Investitionseinzahlungen						
F 27	**Summe der Einzahlungen aus Investitionstätigkeit**	**1.268,00**					
F 28	- Auszahlungen für immaterielle Vermögensgegenstände						
F 29	- Auszahlungen für Sachanlagen	8.110,27					
F 30	- Auszahlungen für Finanzanlagen						
F 31	- Sonstige Investitionsauszahlungen						
F 32	**Summe der Auszahlungen aus Investitionstätigkeit**	**8.110,27**					
F 33	**Saldo der Ein- und Auszahlungen aus Investitionstätigkeit**	**-6.842,27**					
F 34	**Finanzmitttelüberschuss/-fehlbetrag des Teilhaushalts**	**-7.872,14**	**-3.000,00**	**-3.000,00**	**-1.000,00**	**-1.000,00**	**-1.000,00**

Investitionen Kostenstelle 3662000000 Kinderspielplätze

Berndorf

KST-Bereich	36	Kinder- und Jugend- und Familienhilfe
KST-Gruppe	362	Jugendarbeit
KST-Produkt	3662	Kinderspielplätze
Kostenstelle	3662000000	Kinderspielplätze

Nr. Bezeichnung	Jahres-ergebnis 2024	Ansatz 2025	Ansatz 2026	Finanzplan 2027	Finanzplan 2028	Finanzplan 2029
04-3662-02 Anschaffung Karussell	-8.110,27					
F 24 Einzahlungen aus Investitionszuwendungen	1.268,00					
F 29 Auszahlungen für Sachanlagen	8.110,27					

Produktbeschreibung Kostenstelle 4241040600 Sportanlage Berndorf

Berndorf

Verantwortliche Organisationseinheit	Verantwortliche Person(en)
Fachbereich 2 Bauen und Umwelt	Oliver Schwarz

Teilergebnishaushalt Kostenstelle 4241040600 Sportanlage Berndorf

Berndorf

Nr.	Bezeichnung	Ergebnis 2024	Ansatz 2025	Ansatz 2026	Plan 2027	Plan 2028	Plan 2029
E 01	**+ Steuern und ähnliche Abgaben**						
E 02	**+ Zuwendungen, allgemeine Umlagen und sonstige Transfererträge**	**833,87**	**830,00**	**830,00**	**830,00**	**830,00**	**830,00**
41510000	Auflösung Sopo Zuwendungen	833,87	830,00	830,00	830,00	830,00	830,00
E 03	**+ Erträge der sozialen Sicherung**						
E 04	**+ Öffentlich-rechtliche Leistungsentgelte**						
E 05	**+ Privatrechtliche Leistungsentgelte**	**50,00**					
44120000	Mieten und Pachten steuerfrei	50,00					
E 06	**+ Kostenerstattungen und Kostenumlagen**		**350,00**	**350,00**	**350,00**	**350,00**	**350,00**
44250001	Kostenerstattungen und Umlagen von Unternehmen		350,00	350,00	350,00	350,00	350,00
E 07	**+ Sonstige laufende Erträge**						
E 08	***Summe der laufenden Erträge aus Verwaltungstätigkeit***	***883,87***	***1.180,00***	***1.180,00***	***1.180,00***	***1.180,00***	***1.180,00***
E 09	**- Personal - und Versorgungsaufwendungen**						
E 10	**- Aufwendungen für Sach- und Dienstleistungen**	**13.885,38**	**12.100,00**	**12.100,00**	**12.100,00**	**12.100,00**	**12.100,00**
52200000	Stromkosten	3.099,49	2.000,00	2.000,00	2.000,00	2.000,00	2.000,00
52210000	Heizkosten	1.250,95	1.500,00	1.500,00	1.500,00	1.500,00	1.500,00
52220000	Wasser/Abwasser/Wiederkehrender Beitrag Kanal	2.340,61	3.000,00	3.000,00	3.000,00	3.000,00	3.000,00
52311000	Unterhaltung Grundstücke	994,81					
52312000	Unterhaltung Außenanlagen	5.000,00	5.000,00	5.000,00	5.000,00	5.000,00	5.000,00
52313000	Unterhaltung Gebäude	1.181,53	600,00	600,00	600,00	600,00	600,00
52380000	Geringwertige Wirtschaftsgüter bis 1.000 € netto	17,99					
E 11	**- Abschreibungen**	**2.312,48**	**2.310,00**	**2.310,00**	**2.310,00**	**2.310,00**	**2.310,00**
53220000	Afa geleistete Zuwendungen	350,03	350,00	350,00	350,00	350,00	350,00
53450000	Afa Sportanlagen	1.962,45	1.960,00	1.960,00	1.960,00	1.960,00	1.960,00
E 12	**- Zuwendungen, Umlagen und sonstige Transferaufwendungen**						
E 13	**- Aufwendungen der sozialen Sicherung**						
E 14	**- Sonstige laufende Aufwendungen**	**498,04**	**400,00**	**400,00**	**400,00**	**400,00**	**400,00**
56411000	Gebäudeversicherungen	498,04	400,00	400,00	400,00	400,00	400,00
E 15	***Summe der laufenden Aufwendungen aus Verwaltungstätigkeit***	***16.695,90***	***14.810,00***	***14.810,00***	***14.810,00***	***14.810,00***	***14.810,00***
E 16	***Laufendes Ergebnis aus Verwaltungstätigkeit***	***-15.812,03***	***-13.630,00***	***-13.630,00***	***-13.630,00***	***-13.630,00***	***-13.630,00***
E 17	**+ Zins- und sonstige Finanzerträge**						
E 18	**- Zins- und sonstige Finanzaufwendungen**						
E 19	***Saldo der Zins- und sonstigen Finanzerträge und -aufwendungen***						
E 20	**Ordentliches Ergebnis**	**-15.812,03**	**-13.630,00**	**-13.630,00**	**-13.630,00**	**-13.630,00**	**-13.630,00**
E 21	**Außerordentliches Ergebnis**						
E 22	**Saldo aus internen Leistungsbeziehungen**						
E 23	***Jahresergebnis (Jahresüberschuss/Jahresfehlbetrag)***	***-15.812,03***	***-13.630,00***	***-13.630,00***	***-13.630,00***	***-13.630,00***	***-13.630,00***

Teilfinanzhaushalt Kostenstelle 4241040600 Sportanlage Berndorf

Berndorf

Nr.	Bezeichnung	Ergebnis 2024	Ansatz 2025	Ansatz 2026	Plan 2027	Plan 2028	Plan 2029
F 01	Steuern und ähnliche Abgaben						
F 02	Zuwendungen, allgemeine Umlagen und sonstige Transfereinzahlungen						
F 03	Einzahlungen der sozialen Sicherung						
F 04	Öffentlich-rechtliche Leistungsentgelte						
F 05	Privatrechtliche Leistungsentgelte	50,00					
F 06	Kostenerstattungen und Kostenumlagen		350,00	350,00	350,00	350,00	350,00
F 07	Sonstige laufende Einzahlungen						
F 08	**Summe der laufenden Einzahlungen aus Verwaltungstätigkeit**	**50,00**	**350,00**	**350,00**	**350,00**	**350,00**	**350,00**
F 09	Personal- und Versorgungsauszahlungen						
F 10	Auszahlungen für Sach- und Dienstleistungen	16.860,29	12.100,00	12.100,00	12.100,00	12.100,00	12.100,00
F 12	Zuwendungen, Umlagen und sonstige Transferauszahlungen						
F 13	Auszahlungen der sozialen Sicherung						
F 14	Sonstige laufende Auszahlungen	498,04	400,00	400,00	400,00	400,00	400,00
F 15	**Summe der laufenden Auszahlungen aus Verwaltungstätigkeit (Summe der Posten F 09 bis F 14)**	**17.358,33**	**12.500,00**	**12.500,00**	**12.500,00**	**12.500,00**	**12.500,00**
F 16	**Saldo d. lfd. Ein- und Auszahlungen aus Verwaltungstätigkeit**	**-17.308,33**	**-12.150,00**	**-12.150,00**	**-12.150,00**	**-12.150,00**	**-12.150,00**
F 17	Zins- und sonstige Finanzeinzahlungen						
F 18	Zins- und sonstige Finanzauszahlungen						
F 19	**Saldo der Zins- und sonstigen Finanzein- und-auszahlungen**						
F 20	**Saldo der ordentlichen Ein- u. Auszahlungen**	**-17.308,33**	**-12.150,00**	**-12.150,00**	**-12.150,00**	**-12.150,00**	**-12.150,00**
F 21	**Saldo der außerordentlichen Ein- und Auszahlungen**						
F 22	**Saldo der Ein- und Auszahlungen aus internen Leistungsbeziehungen**						
F 23	**Saldo der ordentlichen u. außerordentlichen Ein-und Auszahlungen**	**-17.308,33**	**-12.150,00**	**-12.150,00**	**-12.150,00**	**-12.150,00**	**-12.150,00**
F 24	+ Einzahlungen aus Investitionszuwendungen						
F 25	+ Einzahlungen aus Beiträgen und ähnlichen Entgelten						
F 26	+ Sonstige Investitionseinzahlungen						
F 27	**Summe der Einzahlungen aus Investitionstätigkeit**						
F 28	- Auszahlungen für immaterielle Vermögensgegenstände						
F 29	- Auszahlungen für Sachanlagen			2.600,00			
F 30	- Auszahlungen für Finanzanlagen						
F 31	- Sonstige Investitionsauszahlungen						
F 32	**Summe der Auszahlungen aus Investitionstätigkeit**			**2.600,00**			
F 33	**Saldo der Ein- und Auszahlungen aus Investitionstätigkeit**			**-2.600,00**			
F 34	**Finanzmitttelüberschuss/-fehlbetrag des Teilhaushalts**	**-17.308,33**	**-12.150,00**	**-14.750,00**	**-12.150,00**	**-12.150,00**	**-12.150,00**

Investitionen Kostenstelle 4241040600 Sportanlage Berndorf

Berndorf

KST-Bereich	42	Sportförderung
KST-Gruppe	424	Sportstätten und Bäder
KST-Produkt	4241	Kommunale Sportstätten
Kostenstelle	4241040600	Sportanlage Berndorf

Nr. Bezeichnung	Jahres-ergebnis 2024	Ansatz 2025	Ansatz 2026	Finanzplan 2027	Finanzplan 2028	Finanzplan 2029
04-4241-02 Einfriedung Gastank Sportplatz			-2.600,00			
F 29 Auszahlungen für Sachanlagen			2.600,00			

Produktbeschreibung Kostenstelle 5111000000 Raumordnung, Landesplanung, Bauleitplanung

Berndorf

Verantwortliche Organisationseinheit	Verantwortliche Person(en)
Fachbereich 2 Bauen und Umwelt	Oliver Schwarz

Teilergebnishaushalt Kostenstelle 5111000000 Raumordnung, Landesplanung, Bauleitplanung

Berndorf

Nr.	Bezeichnung	Ergebnis 2024	Ansatz 2025	Ansatz 2026	Plan 2027	Plan 2028	Plan 2029
E 01	**+ Steuern und ähnliche Abgaben**						
E 02	**+ Zuwendungen, allgemeine Umlagen und sonstige Transfererträge**						
E 03	**+ Erträge der sozialen Sicherung**						
E 04	**+ Öffentlich-rechtliche Leistungsentgelte**						
E 05	**+ Privatrechtliche Leistungsentgelte**						
E 06	**+ Kostenerstattungen und Kostenumlagen**						
E 07	**+ Sonstige laufende Erträge**						
E 08	***Summe der laufenden Erträge aus Verwaltungstätigkeit***						
E 09	**- Personal - und Versorgungsaufwendungen**						
E 10	**- Aufwendungen für Sach- und Dienstleistungen**		**500,00**	**500,00**	**500,00**	**500,00**	**500,00**
52910000	Sonstige Aufwendungen für Sachleistungen		500,00	500,00	500,00	500,00	500,00
E 11	**- Abschreibungen**						
E 12	**- Zuwendungen, Umlagen und sonstige Transferaufwendungen**						
E 13	**- Aufwendungen der sozialen Sicherung**						
E 14	**- Sonstige laufende Aufwendungen**						
E 15	***Summe der laufenden Aufwendungen aus Verwaltungstätigkeit***		***500,00***	***500,00***	***500,00***	***500,00***	***500,00***
E 16	***Laufendes Ergebnis aus Verwaltungstätigkeit***		***-500,00***	***-500,00***	***-500,00***	***-500,00***	***-500,00***
E 17	**+ Zins- und sonstige Finanzerträge**						
E 18	**- Zins- und sonstige Finanzaufwendungen**						
E 19	***Saldo der Zins- und sonstigen Finanzerträge und -aufwendungen***						
E 20	**Ordentliches Ergebnis**		**-500,00**	**-500,00**	**-500,00**	**-500,00**	**-500,00**
E 21	**Außerordentliches Ergebnis**						
E 22	**Saldo aus internen Leistungsbeziehungen**						
E 23	***Jahresergebnis (Jahresüberschuss/Jahresfehlbetrag)***		***-500,00***	***-500,00***	***-500,00***	***-500,00***	***-500,00***

Teilfinanzhaushalt Kostenstelle 5111000000 Raumordnung, Landesplanung, Bauleitplanung

Berndorf

Nr.	Bezeichnung	Ergebnis 2024	Ansatz 2025	Ansatz 2026	Plan 2027	Plan 2028	Plan 2029
F 01	Steuern und ähnliche Abgaben						
F 02	Zuwendungen, allgemeine Umlagen und sonstige Transfereinzahlungen						
F 03	Einzahlungen der sozialen Sicherung						
F 04	Öffentlich-rechtliche Leistungsentgelte						
F 05	Privatrechtliche Leistungsentgelte						
F 06	Kostenerstattungen und Kostenumlagen						
F 07	Sonstige laufende Einzahlungen						
F 08	**Summe der laufenden Einzahlungen aus Verwaltungstätigkeit**						
F 09	Personal- und Versorgungsauszahlungen						
F 10	Auszahlungen für Sach- und Dienstleistungen		500,00	500,00	500,00	500,00	500,00
F 12	Zuwendungen, Umlagen und sonstige Transferauszahlungen						
F 13	Auszahlungen der sozialen Sicherung						
F 14	Sonstige laufende Auszahlungen						
F 15	**Summe der laufenden Auszahlungen aus Verwaltungs tätigkeit (Summe der Posten F 09 bis F 14)**		**500,00**	**500,00**	**500,00**	**500,00**	**500,00**
F 16	**Saldo d. lfd. Ein- und Auszahlungen aus Verwaltungstätigkeit**		**-500,00**	**-500,00**	**-500,00**	**-500,00**	**-500,00**
F 17	Zins- und sonstige Finanzeinzahlungen						
F 18	Zins- und sonstige Finanzauszahlungen						
F 19	**Saldo der Zins- und sonstigen Finanzein- und-auszahlungen**						
F 20	**Saldo der ordentlichen Ein- u. Auszahlungen**		**-500,00**	**-500,00**	**-500,00**	**-500,00**	**-500,00**
F 21	**Saldo der außerordentlichen Ein- und Auszahlungen**						
F 22	**Saldo der Ein- und Auszahlungen aus internen Leistungsbeziehungen**						
F 23	**Saldo der ordentlichen u. außerordentlichen Ein-und Auszahlungen**		**-500,00**	**-500,00**	**-500,00**	**-500,00**	**-500,00**
F 24	+ Einzahlungen aus Investitionszuwendungen						
F 25	+ Einzahlungen aus Beiträgen und ähnlichen Entgelten						
F 26	+ Sonstige Investitionseinzahlungen						
F 27	**Summe der Einzahlungen aus Investitionstätigkeit**						
F 28	- Auszahlungen für immaterielle Vermögensgegenstände						
F 29	- Auszahlungen für Sachanlagen						
F 30	- Auszahlungen für Finanzanlagen						
F 31	- Sonstige Investitionsauszahlungen						
F 32	**Summe der Auszahlungen aus Investitionstätigkeit**						
F 33	**Saldo der Ein- und Auszahlungen aus Investitionstätigkeit**						
F 34	**Finanzmitttelüberschuss/-fehlbetrag des Teilhaushalts**		**-500,00**	**-500,00**	**-500,00**	**-500,00**	**-500,00**

Produktbeschreibung Kostenstelle 5113000000 Dorferneuerung

Berndorf

Verantwortliche Organisationseinheit	Verantwortliche Person(en)
Fachbereich 2 Bauen und Umwelt	Oliver Schwarz

Kurzbeschreibung Zuschüsse für Verschönerungsmaßnahmen an private Anwesen

Teilergebnishaushalt Kostenstelle 5113000000 Dorferneuerung

Berndorf

Nr.	Bezeichnung	Ergebnis 2024	Ansatz 2025	Ansatz 2026	Plan 2027	Plan 2028	Plan 2029
E 01	**+ Steuern und ähnliche Abgaben**						
E 02	**+ Zuwendungen, allgemeine Umlagen und sonstige Transfererträge**			**1.500,00**	**1.500,00**	**1.500,00**	**1.500,00**
41442000	Zuweisungen lfd. Zwecke Land			1.500,00	1.500,00	1.500,00	1.500,00
E 03	**+ Erträge der sozialen Sicherung**						
E 04	**+ Öffentlich-rechtliche Leistungsentgelte**						
E 05	**+ Privatrechtliche Leistungsentgelte**						
E 06	**+ Kostenerstattungen und Kostenumlagen**						
E 07	**+ Sonstige laufende Erträge**						
E 08	***Summe der laufenden Erträge aus Verwaltungstätigkeit***			***1.500,00***	***1.500,00***	***1.500,00***	***1.500,00***
E 09	**- Personal - und Versorgungsaufwendungen**						
E 10	**- Aufwendungen für Sach- und Dienstleistungen**	**5,19**		**1.500,00**	**1.500,00**	**1.500,00**	**1.500,00**
52380000	Geringwertige Wirtschaftsgüter bis 1.000 € netto			1.500,00	1.500,00	1.500,00	1.500,00
52910000	Sonstige Aufwendungen für Sachleistungen	5,19					
E 11	**- Abschreibungen**						
E 12	**- Zuwendungen, Umlagen und sonstige Transferaufwendungen**	**1.647,00**	**700,00**	**700,00**	**700,00**	**700,00**	**700,00**
54143000	Zuweisungen an Gemeinden und Gemeindeverbände	1.500,00					
54190000	Zuweisungen und Zuschüsse an Sonstige	147,00	700,00	700,00	700,00	700,00	700,00
E 13	**- Aufwendungen der sozialen Sicherung**						
E 14	**- Sonstige laufende Aufwendungen**						
E 15	***Summe der laufenden Aufwendungen aus Verwaltungstätigkeit***	***1.652,19***	***700,00***	***2.200,00***	***2.200,00***	***2.200,00***	***2.200,00***
E 16	***Laufendes Ergebnis aus Verwaltungstätigkeit***	***-1.652,19***	***-700,00***	***-700,00***	***-700,00***	***-700,00***	***-700,00***
E 17	**+ Zins- und sonstige Finanzerträge**						
E 18	**- Zins- und sonstige Finanzaufwendungen**						
E 19	***Saldo der Zins- und sonstigen Finanzerträge und -aufwendungen***						
E 20	**Ordentliches Ergebnis**	**-1.652,19**	**-700,00**	**-700,00**	**-700,00**	**-700,00**	**-700,00**
E 21	**Außerordentliches Ergebnis**						
E 22	**Saldo aus internen Leistungsbeziehungen**						
E 23	***Jahresergebnis (Jahresüberschuss/Jahresfehlbetrag)***	***-1.652,19***	***-700,00***	***-700,00***	***-700,00***	***-700,00***	***-700,00***

Erläuterungen

Erläuterung zu 41442000

- Unterstützungsprogramm für Ortsgemeinden mit bis zu 1.000 Einwohnerinnen und Einwohnern
  Das Dorfbudget Ehrenamt fördern, Gemeinschaft stärken (VV Dorfbudget)
  jährlich 1.500 €

Erläuterung zu 52380000

- jährlich 1.500 € aus VV-Dorfbudget
  (100% Förderung vom Land)

Teilfinanzhaushalt Kostenstelle 5113000000 Dorferneuerung

Berndorf

Nr.	Bezeichnung	Ergebnis 2024	Ansatz 2025	Ansatz 2026	Plan 2027	Plan 2028	Plan 2029
F 01	Steuern und ähnliche Abgaben						
F 02	Zuwendungen, allgemeine Umlagen und sonstige Transfereinzahlungen			1.500,00	1.500,00	1.500,00	1.500,00
F 03	Einzahlungen der sozialen Sicherung						
F 04	Öffentlich-rechtliche Leistungsentgelte						
F 05	Privatrechtliche Leistungsentgelte						
F 06	Kostenerstattungen und Kostenumlagen						
F 07	Sonstige laufende Einzahlungen						
F 08	**Summe der laufenden Einzahlungen aus Verwaltungstätigkeit**			**1.500,00**	**1.500,00**	**1.500,00**	**1.500,00**
F 09	Personal- und Versorgungsauszahlungen						
F 10	Auszahlungen für Sach- und Dienstleistungen	5,19		1.500,00	1.500,00	1.500,00	1.500,00
F 12	Zuwendungen, Umlagen und sonstige Transferauszahlungen	147,00	700,00	700,00	700,00	700,00	700,00
F 13	Auszahlungen der sozialen Sicherung						
F 14	Sonstige laufende Auszahlungen						
F 15	**Summe der laufenden Auszahlungen aus Verwaltungs tätigkeit (Summe der Posten F 09 bis F 14)**	**152,19**	**700,00**	**2.200,00**	**2.200,00**	**2.200,00**	**2.200,00**
F 16	**Saldo d. lfd. Ein- und Auszahlungen aus Verwaltungstätigkeit**	**-152,19**	**-700,00**	**-700,00**	**-700,00**	**-700,00**	**-700,00**
F 17	Zins- und sonstige Finanzeinzahlungen						
F 18	Zins- und sonstige Finanzauszahlungen						
F 19	**Saldo der Zins- und sonstigen Finanzein- und-auszahlungen**						
F 20	**Saldo der ordentlichen Ein- u. Auszahlungen**	**-152,19**	**-700,00**	**-700,00**	**-700,00**	**-700,00**	**-700,00**
F 21	**Saldo der außerordentlichen Ein- und Auszahlungen**						
F 22	**Saldo der Ein- und Auszahlungen aus internen Leistungsbeziehungen**						
F 23	**Saldo der ordentlichen u. außerordentlichen Ein-und Auszahlungen**	**-152,19**	**-700,00**	**-700,00**	**-700,00**	**-700,00**	**-700,00**
F 24	+ Einzahlungen aus Investitionszuwendungen						
F 25	+ Einzahlungen aus Beiträgen und ähnlichen Entgelten						
F 26	+ Sonstige Investitionseinzahlungen						
F 27	**Summe der Einzahlungen aus Investitionstätigkeit**						
F 28	- Auszahlungen für immaterielle Vermögensgegenstände						
F 29	- Auszahlungen für Sachanlagen						
F 30	- Auszahlungen für Finanzanlagen						
F 31	- Sonstige Investitionsauszahlungen						
F 32	**Summe der Auszahlungen aus Investitionstätigkeit**						
F 33	**Saldo der Ein- und Auszahlungen aus Investitionstätigkeit**						
F 34	**Finanzmitttelüberschuss/-fehlbetrag des Teilhaushalts**	**-152,19**	**-700,00**	**-700,00**	**-700,00**	**-700,00**	**-700,00**

Produktbeschreibung Kostenstelle 5230040600 Wehrkirche Berndorf

Berndorf

Verantwortliche Organisationseinheit	Verantwortliche Person(en)
Fachbereich 2 Bauen und Umwelt	Oliver Schwarz

Kurzbeschreibung Unterhaltung und Bewirtschaftung der hist. Wehrkirche

Teilergebnishaushalt Kostenstelle 5230040600 Wehrkirche Berndorf

Berndorf

Nr.	Bezeichnung	Ergebnis 2024	Ansatz 2025	Ansatz 2026	Plan 2027	Plan 2028	Plan 2029
E 01	**+ Steuern und ähnliche Abgaben**						
E 02	**+ Zuwendungen, allgemeine Umlagen und sonstige Transfererträge**	**639,12**	**640,00**	**640,00**	**640,00**	**640,00**	**640,00**
41510000	Auflösung Sopo Zuwendungen	639,12	640,00	640,00	640,00	640,00	640,00
E 03	**+ Erträge der sozialen Sicherung**						
E 04	**+ Öffentlich-rechtliche Leistungsentgelte**						
E 05	**+ Privatrechtliche Leistungsentgelte**						
E 06	**+ Kostenerstattungen und Kostenumlagen**						
E 07	**+ Sonstige laufende Erträge**						
E 08	***Summe der laufenden Erträge aus Verwaltungstätigkeit***	***639,12***	***640,00***	***640,00***	***640,00***	***640,00***	***640,00***
E 09	**- Personal - und Versorgungsaufwendungen**						
E 10	**- Aufwendungen für Sach- und Dienstleistungen**	**197,89**	**3.200,00**	**700,00**	**700,00**	**700,00**	**700,00**
52200000	Stromkosten	197,89	400,00	400,00	400,00	400,00	400,00
52311000	Unterhaltung Grundstücke		300,00	300,00	300,00	300,00	300,00
52313000	Unterhaltung Gebäude		2.500,00				
E 11	**- Abschreibungen**	**1.408,42**	**1.410,00**	**1.410,00**	**1.410,00**	**1.410,00**	**1.410,00**
53490000	Afa sonstige Gebäuden	1.408,42	1.410,00	1.410,00	1.410,00	1.410,00	1.410,00
E 12	**- Zuwendungen, Umlagen und sonstige Transferaufwendungen**	**4.000,00**					
54190000	Zuweisungen und Zuschüsse an Sonstige	4.000,00					
E 13	**- Aufwendungen der sozialen Sicherung**						
E 14	**- Sonstige laufende Aufwendungen**						
E 15	***Summe der laufenden Aufwendungen aus Verwaltungstätigkeit***	***5.606,31***	***4.610,00***	***2.110,00***	***2.110,00***	***2.110,00***	***2.110,00***
E 16	***Laufendes Ergebnis aus Verwaltungstätigkeit***	***-4.967,19***	***-3.970,00***	***-1.470,00***	***-1.470,00***	***-1.470,00***	***-1.470,00***
E 17	**+ Zins- und sonstige Finanzerträge**						
E 18	**- Zins- und sonstige Finanzaufwendungen**						
E 19	***Saldo der Zins- und sonstigen Finanzerträge und -aufwendungen***						
E 20	**Ordentliches Ergebnis**	**-4.967,19**	**-3.970,00**	**-1.470,00**	**-1.470,00**	**-1.470,00**	**-1.470,00**
E 21	**Außerordentliches Ergebnis**						
E 22	**Saldo aus internen Leistungsbeziehungen**						
E 23	***Jahresergebnis (Jahresüberschuss/Jahresfehlbetrag)***	***-4.967,19***	***-3.970,00***	***-1.470,00***	***-1.470,00***	***-1.470,00***	***-1.470,00***

Teilfinanzhaushalt Kostenstelle 5230040600 Wehrkirche Berndorf

Berndorf

Nr.	Bezeichnung	Ergebnis 2024	Ansatz 2025	Ansatz 2026	Plan 2027	Plan 2028	Plan 2029
F 01	Steuern und ähnliche Abgaben						
F 02	Zuwendungen, allgemeine Umlagen und sonstige Transfereinzahlungen						
F 03	Einzahlungen der sozialen Sicherung						
F 04	Öffentlich-rechtliche Leistungsentgelte						
F 05	Privatrechtliche Leistungsentgelte						
F 06	Kostenerstattungen und Kostenumlagen						
F 07	Sonstige laufende Einzahlungen						
F 08	**Summe der laufenden Einzahlungen aus Verwaltungstätigkeit**						
F 09	Personal- und Versorgungsauszahlungen						
F 10	Auszahlungen für Sach- und Dienstleistungen	306,00	3.200,00	700,00	700,00	700,00	700,00
F 12	Zuwendungen, Umlagen und sonstige Transferauszahlungen	4.000,00					
F 13	Auszahlungen der sozialen Sicherung						
F 14	Sonstige laufende Auszahlungen						
F 15	**Summe der laufenden Auszahlungen aus Verwaltungs tätigkeit (Summe der Posten F 09 bis F 14)**	**4.306,00**	**3.200,00**	**700,00**	**700,00**	**700,00**	**700,00**
F 16	**Saldo d. lfd. Ein- und Auszahlungen aus Verwaltungstätigkeit**	**-4.306,00**	**-3.200,00**	**-700,00**	**-700,00**	**-700,00**	**-700,00**
F 17	Zins- und sonstige Finanzeinzahlungen						
F 18	Zins- und sonstige Finanzauszahlungen						
F 19	**Saldo der Zins- und sonstigen Finanzein- und-auszahlungen**						
F 20	**Saldo der ordentlichen Ein- u. Auszahlungen**	**-4.306,00**	**-3.200,00**	**-700,00**	**-700,00**	**-700,00**	**-700,00**
F 21	**Saldo der außerordentlichen Ein- und Auszahlungen**						
F 22	**Saldo der Ein- und Auszahlungen aus internen Leistungsbeziehungen**						
F 23	**Saldo der ordentlichen u. außerordentlichen Ein-und Auszahlungen**	**-4.306,00**	**-3.200,00**	**-700,00**	**-700,00**	**-700,00**	**-700,00**
F 24	+ Einzahlungen aus Investitionszuwendungen						
F 25	+ Einzahlungen aus Beiträgen und ähnlichen Entgelten						
F 26	+ Sonstige Investitionseinzahlungen						
F 27	**Summe der Einzahlungen aus Investitionstätigkeit**						
F 28	- Auszahlungen für immaterielle Vermögensgegenstände						
F 29	- Auszahlungen für Sachanlagen						
F 30	- Auszahlungen für Finanzanlagen						
F 31	- Sonstige Investitionsauszahlungen						
F 32	**Summe der Auszahlungen aus Investitionstätigkeit**						
F 33	**Saldo der Ein- und Auszahlungen aus Investitionstätigkeit**						
F 34	**Finanzmitttelüberschuss/-fehlbetrag des Teilhaushalts**	**-4.306,00**	**-3.200,00**	**-700,00**	**-700,00**	**-700,00**	**-700,00**

Produktbeschreibung Kostenstelle 5410000000 Gemeindestraßen

Berndorf

Verantwortliche Organisationseinheit	Verantwortliche Person(en)
Fachbereich 2 Bauen und Umwelt	Oliver Schwarz

Kurzbeschreibung

Konzessionsabgaben vom RWE für die Übertragung des Versorgungsrechtes.
Unterhaltung, Instandsetzung und Betrieb öffentlicher Gemeindestraßen, Wege und Plätze. Dies beinhaltet die laufende Unterhaltung, Straßenreinigung und Winterdienst an gde.-eig. Grundstücken, sowie die Abrechnung von Erschließungs- und Ausbaubeiträgen. Kostenanteil für die laufende Straßenoberflächenentwässerung an die VG-Werke

Auftragsgrundlage

Baugesetzbuch, Landesstraßengesetz, Kommunalabgabengesetz, Ausbau- und Erschließungsbeitragssatzungen
Beschlüsse des Ortsgemeinderates

Teilergebnishaushalt Kostenstelle 5410000000 Gemeindestraßen

Berndorf

Nr.	Bezeichnung	Ergebnis 2024	Ansatz 2025	Ansatz 2026	Plan 2027	Plan 2028	Plan 2029
E 01	**+ Steuern und ähnliche Abgaben**						
E 02	**+ Zuwendungen, allgemeine Umlagen und sonstige Transfererträge**	**4.396,06**	**4.400,00**	**8.150,00**	**3.770,00**	**3.770,00**	**3.770,00**
41442000	Zuweisungen lfd. Zwecke Land			3.750,00			
41510000	Auflösung Sopo Zuwendungen	4.396,06	4.400,00	4.400,00	3.770,00	3.770,00	3.770,00
E 03	**+ Erträge der sozialen Sicherung**						
E 04	**+ Öffentlich-rechtliche Leistungsentgelte**	**17.416,74**	**13.820,00**	**17.140,00**	**17.140,00**	**17.140,00**	**17.140,00**
43710000	Auflösung Sopo Beiträge	17.416,74	13.820,00	17.140,00	17.140,00	17.140,00	17.140,00
E 05	**+ Privatrechtliche Leistungsentgelte**						
E 06	**+ Kostenerstattungen und Kostenumlagen**						
E 07	**+ Sonstige laufende Erträge**	**13.263,66**	**14.000,00**	**13.000,00**	**13.000,00**	**13.000,00**	**13.000,00**
46250000	Konzessionsabgaben steuerfrei	13.263,66	14.000,00	13.000,00	13.000,00	13.000,00	13.000,00
E 08	***Summe der laufenden Erträge aus Verwaltungstätigkeit***	***35.076,46***	***32.220,00***	***38.290,00***	***33.910,00***	***33.910,00***	***33.910,00***
E 09	**- Personal - und Versorgungsaufwendungen**						
E 10	**- Aufwendungen für Sach- und Dienstleistungen**	**19.292,60**	**152.750,00**	**130.250,00**	**15.500,00**	**15.500,00**	**15.500,00**
52200000	Stromkosten	108,35	200,00	200,00	200,00	200,00	200,00
52338000	Unterhaltung Straßen, Wege, Plätze pp.	6.394,77	139.750,00	117.250,00	2.500,00	2.500,00	2.500,00
52531000	Straßenoberflächenentwässerung VG-Werke	12.789,48	12.800,00	12.800,00	12.800,00	12.800,00	12.800,00
E 11	**- Abschreibungen**	**42.189,51**	**41.920,00**	**41.530,00**	**38.930,00**	**38.930,00**	**38.820,00**
53230000	Afa geleistete Investitionskostenzuschüsse	730,50	730,00	730,00	730,00	730,00	730,00
53490000	Afa sonstige Gebäuden	2.562,80	2.560,00	2.560,00	2.560,00	2.560,00	2.560,00
53580000	Afa Straßen, Wege, Plätze	36.375,16	36.380,00	36.370,00	33.770,00	33.770,00	33.660,00
53590000	Afa sonstige Bauten des Infrastrukturvermögens	1.871,93	1.870,00	1.870,00	1.870,00	1.870,00	1.870,00
53852000	Afa Geschäftsausstattung	649,12	380,00				
E 12	**- Zuwendungen, Umlagen und sonstige Transferaufwendungen**						
E 13	**- Aufwendungen der sozialen Sicherung**						
E 14	**- Sonstige laufende Aufwendungen**						
E 15	***Summe der laufenden Aufwendungen aus Verwaltungstätigkeit***	***61.482,11***	***194.670,00***	***171.780,00***	***54.430,00***	***54.430,00***	***54.320,00***
E 16	***Laufendes Ergebnis aus Verwaltungstätigkeit***	***-26.405,65***	***-162.450,00***	***-133.490,00***	***-20.520,00***	***-20.520,00***	***-20.410,00***
E 17	**+ Zins- und sonstige Finanzerträge**						
E 18	**- Zins- und sonstige Finanzaufwendungen**						
E 19	***Saldo der Zins- und sonstigen Finanzerträge und -aufwendungen***						
E 20	**Ordentliches Ergebnis**	**-26.405,65**	**-162.450,00**	**-133.490,00**	**-20.520,00**	**-20.520,00**	**-20.410,00**
E 21	**Außerordentliches Ergebnis**						
E 22	**Saldo aus internen Leistungsbeziehungen**	**-134,67**	**-1.510,00**	**-250,00**	**-250,00**	**-260,00**	**-270,00**
58110000	Aufwendungen aus internen Leistungsbeziehungen	134,67	1.510,00	250,00	250,00	260,00	270,00
E 23	***Jahresergebnis (Jahresüberschuss/Jahresfehlbetrag)***	***-26.540,32***	***-163.960,00***	***-133.740,00***	***-20.770,00***	***-20.780,00***	***-20.680,00***

Teilergebnishaushalt Kostenstelle 5410000000 Gemeindestraßen

Berndorf

Erläuterungen

Erläuterung zu 41442000

- Zuwendung für barrierefreier Ausbau Bushaltestelle = 3.750 €

Erläuterung zu 52338000

- allgemeine Unterhaltung = 2.500 €
- Instandsetzung Gemeindestraßen (Blumen-, Berg-, und Beulerstraße)
- Barrierefreier Ausbau einer Bushaltestelle = 15.750 €

Teilfinanzhaushalt Kostenstelle 5410000000 Gemeindestraßen

Berndorf

Nr.	Bezeichnung	Ergebnis 2024	Ansatz 2025	Ansatz 2026	Plan 2027	Plan 2028	Plan 2029
F 01	Steuern und ähnliche Abgaben						
F 02	Zuwendungen, allgemeine Umlagen und sonstige Transfereinzahlungen			3.750,00			
F 03	Einzahlungen der sozialen Sicherung						
F 04	Öffentlich-rechtliche Leistungsentgelte						
F 05	Privatrechtliche Leistungsentgelte						
F 06	Kostenerstattungen und Kostenumlagen						
F 07	Sonstige laufende Einzahlungen	13.034,51	14.000,00	13.000,00	13.000,00	13.000,00	13.000,00
F 08	**Summe der laufenden Einzahlungen aus Verwaltungstätigkeit**	**13.034,51**	**14.000,00**	**16.750,00**	**13.000,00**	**13.000,00**	**13.000,00**
F 09	Personal- und Versorgungsauszahlungen						
F 10	Auszahlungen für Sach- und Dienstleistungen	20.450,59	152.750,00	130.250,00	15.500,00	15.500,00	15.500,00
F 12	Zuwendungen, Umlagen und sonstige Transferauszahlungen						
F 13	Auszahlungen der sozialen Sicherung						
F 14	Sonstige laufende Auszahlungen						
F 15	**Summe der laufenden Auszahlungen aus Verwaltungs tätigkeit (Summe der Posten F 09 bis F 14)**	**20.450,59**	**152.750,00**	**130.250,00**	**15.500,00**	**15.500,00**	**15.500,00**
F 16	**Saldo d. lfd. Ein- und Auszahlungen aus Verwaltungstätigkeit**	**-7.416,08**	**-138.750,00**	**-113.500,00**	**-2.500,00**	**-2.500,00**	**-2.500,00**
F 17	Zins- und sonstige Finanzeinzahlungen						
F 18	Zins- und sonstige Finanzauszahlungen						
F 19	**Saldo der Zins- und sonstigen Finanzein- und-auszahlungen**						
F 20	**Saldo der ordentlichen Ein- u. Auszahlungen**	**-7.416,08**	**-138.750,00**	**-113.500,00**	**-2.500,00**	**-2.500,00**	**-2.500,00**
F 21	**Saldo der außerordentlichen Ein- und Auszahlungen**						
F 22	**Saldo der Ein- und Auszahlungen aus internen Leistungsbeziehungen**	**-134,67**	**-1.510,00**	**-250,00**	**-250,00**	**-260,00**	**-270,00**
F 23	**Saldo der ordentlichen u. außerordentlichen Ein-und Auszahlungen**	**-7.550,75**	**-140.260,00**	**-113.750,00**	**-2.750,00**	**-2.760,00**	**-2.770,00**
F 24	+ Einzahlungen aus Investitionszuwendungen						
F 25	+ Einzahlungen aus Beiträgen und ähnlichen Entgelten	91.425,87					
F 26	+ Sonstige Investitionseinzahlungen						
F 27	**Summe der Einzahlungen aus Investitionstätigkeit**	**91.425,87**					
F 28	- Auszahlungen für immaterielle Vermögensgegenstände						
F 29	- Auszahlungen für Sachanlagen						
F 30	- Auszahlungen für Finanzanlagen						
F 31	- Sonstige Investitionsauszahlungen						
F 32	**Summe der Auszahlungen aus Investitionstätigkeit**						
F 33	**Saldo der Ein- und Auszahlungen aus Investitionstätigkeit**	**91.425,87**					
F 34	**Finanzmitttelüberschuss/-fehlbetrag des Teilhaushalts**	**83.875,12**	**-140.260,00**	**-113.750,00**	**-2.750,00**	**-2.760,00**	**-2.770,00**

Investitionen Kostenstelle 5410000000 Gemeindestraßen

Berndorf

KST-Bereich	54	Verkehrsflächen und -anlagen, ÖPNV
KST-Gruppe	541	Gemeindestraßen
KST-Produkt	5410	Gemeindestraßen
Kostenstelle	5410000000	Gemeindestraßen

Nr. Bezeichnung	Jahres-ergebnis 2024	Ansatz 2025	Ansatz 2026	Finanzplan 2027	Finanzplan 2028	Finanzplan 2029
04-5410-02 Ausbau "Buchenstraße"	91.425,87					
F 25 Einzahlungen aus Beiträgen und ähnlichen Entgelten	91.425,87					

Erläuterungen

Ausbau "Buchenstraße"

-in 2020 und 2021 erfolgte keine Veranlagung

- die Veranlagung erfolgt im Jahr 2023 mit 105.000 €

Produktbeschreibung Kostenstelle 5410000001 Straßenbeleuchtung

Berndorf

Verantwortliche Organisationseinheit	Verantwortliche Person(en)
Fachbereich 2 Bauen und Umwelt	Oliver Schwarz

Kurzbeschreibung Unterhaltung und Bewirtschaftung der Straßenbeleuchtung

Auftragsgrundlage Verträge, Beschlüsse des Ortsgemeinderates

Teilergebnishaushalt Kostenstelle 5410000001 Straßenbeleuchtung

Berndorf

Nr.	Bezeichnung	Ergebnis 2024	Ansatz 2025	Ansatz 2026	Plan 2027	Plan 2028	Plan 2029
E 01	**+ Steuern und ähnliche Abgaben**						
E 02	**+ Zuwendungen, allgemeine Umlagen und sonstige Transfererträge**						
E 03	**+ Erträge der sozialen Sicherung**						
E 04	**+ Öffentlich-rechtliche Leistungsentgelte**						
E 05	**+ Privatrechtliche Leistungsentgelte**						
E 06	**+ Kostenerstattungen und Kostenumlagen**						
E 07	**+ Sonstige laufende Erträge**						
E 08	***Summe der laufenden Erträge aus Verwaltungstätigkeit***						
E 09	**- Personal - und Versorgungsaufwendungen**						
E 10	**- Aufwendungen für Sach- und Dienstleistungen**	**22.167,58**	**21.800,00**	**21.800,00**	**21.800,00**	**21.800,00**	**21.800,00**
52200000	Stromkosten	12.384,64	12.000,00	12.000,00	12.000,00	12.000,00	12.000,00
52333000	Unterhaltung Stromversorgungsanlagen	9.782,94	9.800,00	9.800,00	9.800,00	9.800,00	9.800,00
E 11	**- Abschreibungen**						
E 12	**- Zuwendungen, Umlagen und sonstige Transferaufwendungen**						
E 13	**- Aufwendungen der sozialen Sicherung**						
E 14	**- Sonstige laufende Aufwendungen**						
E 15	***Summe der laufenden Aufwendungen aus Verwaltungstätigkeit***	***22.167,58***	***21.800,00***	***21.800,00***	***21.800,00***	***21.800,00***	***21.800,00***
E 16	***Laufendes Ergebnis aus Verwaltungstätigkeit***	***-22.167,58***	***-21.800,00***	***-21.800,00***	***-21.800,00***	***-21.800,00***	***-21.800,00***
E 17	**+ Zins- und sonstige Finanzerträge**						
E 18	**- Zins- und sonstige Finanzaufwendungen**						
E 19	***Saldo der Zins- und sonstigen Finanzerträge und -aufwendungen***						
E 20	**Ordentliches Ergebnis**	**-22.167,58**	**-21.800,00**	**-21.800,00**	**-21.800,00**	**-21.800,00**	**-21.800,00**
E 21	**Außerordentliches Ergebnis**						
E 22	**Saldo aus internen Leistungsbeziehungen**						
E 23	***Jahresergebnis (Jahresüberschuss/Jahresfehlbetrag)***	***-22.167,58***	***-21.800,00***	***-21.800,00***	***-21.800,00***	***-21.800,00***	***-21.800,00***

Teilfinanzhaushalt Kostenstelle 5410000001 Straßenbeleuchtung

Berndorf

Nr.	Bezeichnung	Ergebnis 2024	Ansatz 2025	Ansatz 2026	Plan 2027	Plan 2028	Plan 2029
F 01	Steuern und ähnliche Abgaben						
F 02	Zuwendungen, allgemeine Umlagen und sonstige Transfereinzahlungen						
F 03	Einzahlungen der sozialen Sicherung						
F 04	Öffentlich-rechtliche Leistungsentgelte						
F 05	Privatrechtliche Leistungsentgelte						
F 06	Kostenerstattungen und Kostenumlagen						
F 07	Sonstige laufende Einzahlungen						
F 08	**Summe der laufenden Einzahlungen aus Verwaltungstätigkeit**						
F 09	Personal- und Versorgungsauszahlungen						
F 10	Auszahlungen für Sach- und Dienstleistungen	17.109,07	21.800,00	21.800,00	21.800,00	21.800,00	21.800,00
F 12	Zuwendungen, Umlagen und sonstige Transferauszahlungen						
F 13	Auszahlungen der sozialen Sicherung						
F 14	Sonstige laufende Auszahlungen						
F 15	**Summe der laufenden Auszahlungen aus Verwaltungs tätigkeit (Summe der Posten F 09 bis F 14)**	**17.109,07**	**21.800,00**	**21.800,00**	**21.800,00**	**21.800,00**	**21.800,00**
F 16	**Saldo d. lfd. Ein- und Auszahlungen aus Verwaltungstätigkeit**	**-17.109,07**	**-21.800,00**	**-21.800,00**	**-21.800,00**	**-21.800,00**	**-21.800,00**
F 17	Zins- und sonstige Finanzeinzahlungen						
F 18	Zins- und sonstige Finanzauszahlungen						
F 19	**Saldo der Zins- und sonstigen Finanzein- und-auszahlungen**						
F 20	**Saldo der ordentlichen Ein- u. Auszahlungen**	**-17.109,07**	**-21.800,00**	**-21.800,00**	**-21.800,00**	**-21.800,00**	**-21.800,00**
F 21	**Saldo der außerordentlichen Ein- und Auszahlungen**						
F 22	**Saldo der Ein- und Auszahlungen aus internen Leistungsbeziehungen**						
F 23	**Saldo der ordentlichen u. außerordentlichen Ein-und Auszahlungen**	**-17.109,07**	**-21.800,00**	**-21.800,00**	**-21.800,00**	**-21.800,00**	**-21.800,00**
F 24	+ Einzahlungen aus Investitionszuwendungen						
F 25	+ Einzahlungen aus Beiträgen und ähnlichen Entgelten						
F 26	+ Sonstige Investitionseinzahlungen						
F 27	**Summe der Einzahlungen aus Investitionstätigkeit**						
F 28	- Auszahlungen für immaterielle Vermögensgegenstände						
F 29	- Auszahlungen für Sachanlagen						
F 30	- Auszahlungen für Finanzanlagen						
F 31	- Sonstige Investitionsauszahlungen						
F 32	**Summe der Auszahlungen aus Investitionstätigkeit**						
F 33	**Saldo der Ein- und Auszahlungen aus Investitionstätigkeit**						
F 34	**Finanzmitttelüberschuss/-fehlbetrag des Teilhaushalts**	**-17.109,07**	**-21.800,00**	**-21.800,00**	**-21.800,00**	**-21.800,00**	**-21.800,00**

Produktbeschreibung Kostenstelle 5410000002 Straßenreinigung/Winterdienst

Berndorf

Verantwortliche Organisationseinheit	Verantwortliche Person(en)
Fachbereich 2 Bauen und Umwelt	Oliver Schwarz

Kurzbeschreibung	Maschinelles und manuelles Räumen und Streuen der Fahrbahnen, Radwege, Gehwege sowie öffentlichen Plätzen nach eigenverantwortlich erstellten Winterdienstplänen, angepasst an die örtlichen Gegebenheiten.
Auftragsgrundlage	Landesstraßengesetz, Satzungen, Beschlüsse des Ortsgemeinderates

Teilergebnishaushalt Kostenstelle 5410000002 Straßenreinigung/Winterdienst

Berndorf

Nr.	Bezeichnung	Ergebnis 2024	Ansatz 2025	Ansatz 2026	Plan 2027	Plan 2028	Plan 2029
E 01	**+ Steuern und ähnliche Abgaben**						
E 02	**+ Zuwendungen, allgemeine Umlagen und sonstige Transfererträge**						
E 03	**+ Erträge der sozialen Sicherung**						
E 04	**+ Öffentlich-rechtliche Leistungsentgelte**						
E 05	**+ Privatrechtliche Leistungsentgelte**						
E 06	**+ Kostenerstattungen und Kostenumlagen**						
E 07	**+ Sonstige laufende Erträge**						
E 08	***Summe der laufenden Erträge aus Verwaltungstätigkeit***						
E 09	**- Personal - und Versorgungsaufwendungen**						
E 10	**- Aufwendungen für Sach- und Dienstleistungen**	**1.829,10**	**4.000,00**	**4.000,00**	**4.000,00**	**4.000,00**	**4.000,00**
52338000	Unterhaltung Straßen, Wege, Plätze pp.	1.749,30	3.000,00	3.000,00	3.000,00	3.000,00	3.000,00
52440000	Verbrauchsmittel	79,80	1.000,00	1.000,00	1.000,00	1.000,00	1.000,00
E 11	**- Abschreibungen**						
E 12	**- Zuwendungen, Umlagen und sonstige Transferaufwendungen**						
E 13	**- Aufwendungen der sozialen Sicherung**						
E 14	**- Sonstige laufende Aufwendungen**						
E 15	***Summe der laufenden Aufwendungen aus Verwaltungstätigkeit***	***1.829,10***	***4.000,00***	***4.000,00***	***4.000,00***	***4.000,00***	***4.000,00***
E 16	***Laufendes Ergebnis aus Verwaltungstätigkeit***	***-1.829,10***	***-4.000,00***	***-4.000,00***	***-4.000,00***	***-4.000,00***	***-4.000,00***
E 17	**+ Zins- und sonstige Finanzerträge**						
E 18	**- Zins- und sonstige Finanzaufwendungen**						
E 19	***Saldo der Zins- und sonstigen Finanzerträge und -aufwendungen***						
E 20	**Ordentliches Ergebnis**	**-1.829,10**	**-4.000,00**	**-4.000,00**	**-4.000,00**	**-4.000,00**	**-4.000,00**
E 21	**Außerordentliches Ergebnis**						
E 22	**Saldo aus internen Leistungsbeziehungen**						
E 23	***Jahresergebnis (Jahresüberschuss/Jahresfehlbetrag)***	***-1.829,10***	***-4.000,00***	***-4.000,00***	***-4.000,00***	***-4.000,00***	***-4.000,00***

Teilfinanzhaushalt Kostenstelle 5410000002 Straßenreinigung/Winterdienst

Berndorf

Nr.	Bezeichnung	Ergebnis 2024	Ansatz 2025	Ansatz 2026	Plan 2027	Plan 2028	Plan 2029
F 01	Steuern und ähnliche Abgaben						
F 02	Zuwendungen, allgemeine Umlagen und sonstige Transfereinzahlungen						
F 03	Einzahlungen der sozialen Sicherung						
F 04	Öffentlich-rechtliche Leistungsentgelte						
F 05	Privatrechtliche Leistungsentgelte						
F 06	Kostenerstattungen und Kostenumlagen						
F 07	Sonstige laufende Einzahlungen						
F 08	**Summe der laufenden Einzahlungen aus Verwaltungstätigkeit**						
F 09	Personal- und Versorgungsauszahlungen						
F 10	Auszahlungen für Sach- und Dienstleistungen	1.749,30	4.000,00	4.000,00	4.000,00	4.000,00	4.000,00
F 12	Zuwendungen, Umlagen und sonstige Transferauszahlungen						
F 13	Auszahlungen der sozialen Sicherung						
F 14	Sonstige laufende Auszahlungen						
F 15	**Summe der laufenden Auszahlungen aus Verwaltungs tätigkeit (Summe der Posten F 09 bis F 14)**	**1.749,30**	**4.000,00**	**4.000,00**	**4.000,00**	**4.000,00**	**4.000,00**
F 16	**Saldo d. lfd. Ein- und Auszahlungen aus Verwaltungstätigkeit**	**-1.749,30**	**-4.000,00**	**-4.000,00**	**-4.000,00**	**-4.000,00**	**-4.000,00**
F 17	Zins- und sonstige Finanzeinzahlungen						
F 18	Zins- und sonstige Finanzauszahlungen						
F 19	**Saldo der Zins- und sonstigen Finanzein- und-auszahlungen**						
F 20	**Saldo der ordentlichen Ein- u. Auszahlungen**	**-1.749,30**	**-4.000,00**	**-4.000,00**	**-4.000,00**	**-4.000,00**	**-4.000,00**
F 21	**Saldo der außerordentlichen Ein- und Auszahlungen**						
F 22	**Saldo der Ein- und Auszahlungen aus internen Leistungsbeziehungen**						
F 23	**Saldo der ordentlichen u. außerordentlichen Ein-und Auszahlungen**	**-1.749,30**	**-4.000,00**	**-4.000,00**	**-4.000,00**	**-4.000,00**	**-4.000,00**
F 24	+ Einzahlungen aus Investitionszuwendungen						
F 25	+ Einzahlungen aus Beiträgen und ähnlichen Entgelten						
F 26	+ Sonstige Investitionseinzahlungen						
F 27	**Summe der Einzahlungen aus Investitionstätigkeit**						
F 28	- Auszahlungen für immaterielle Vermögensgegenstände						
F 29	- Auszahlungen für Sachanlagen						
F 30	- Auszahlungen für Finanzanlagen						
F 31	- Sonstige Investitionsauszahlungen						
F 32	**Summe der Auszahlungen aus Investitionstätigkeit**						
F 33	**Saldo der Ein- und Auszahlungen aus Investitionstätigkeit**						
F 34	**Finanzmitttelüberschuss/-fehlbetrag des Teilhaushalts**	**-1.749,30**	**-4.000,00**	**-4.000,00**	**-4.000,00**	**-4.000,00**	**-4.000,00**

Produktbeschreibung Kostenstelle 5510000000 Öffentliches Grün

Berndorf

Verantwortliche Organisationseinheit	Verantwortliche Person(en)
Fachbereich 2 Bauen und Umwelt	Oliver Schwarz

Kurzbeschreibung	Unterhaltungs- und Instandsetzungsarbeiten (einschl. Pflege- und Pflanzarbeiten) der öffentlichen Grünflächen inkl. aufstehender Bauten.
Auftragsgrundlage	Beschlüsse des Ortsgemeinderates

Teilergebnishaushalt Kostenstelle 5510000000 Öffentliches Grün

Berndorf

Nr.	Bezeichnung	Ergebnis 2024	Ansatz 2025	Ansatz 2026	Plan 2027	Plan 2028	Plan 2029
E 01	**+ Steuern und ähnliche Abgaben**						
E 02	**+ Zuwendungen, allgemeine Umlagen und sonstige Transfererträge**						
E 03	**+ Erträge der sozialen Sicherung**						
E 04	**+ Öffentlich-rechtliche Leistungsentgelte**						
E 05	**+ Privatrechtliche Leistungsentgelte**						
E 06	**+ Kostenerstattungen und Kostenumlagen**		**100,00**	**100,00**	**100,00**	**100,00**	**100,00**
44250001	Kostenerstattungen und Umlagen von Unternehmen		100,00	100,00	100,00	100,00	100,00
E 07	**+ Sonstige laufende Erträge**						
E 08	***Summe der laufenden Erträge aus Verwaltungstätigkeit***		***100,00***	***100,00***	***100,00***	***100,00***	***100,00***
E 09	**- Personal - und Versorgungsaufwendungen**	**800,00**	**1.680,00**	**1.680,00**	**1.680,00**	**1.680,00**	**1.680,00**
50291000	Vergütungen nebenberuflich Beschäftigte	800,00	1.200,00	1.200,00	1.200,00	1.200,00	1.200,00
50490000	Beiträge zur gesetzlichen Sozialversicherung Sonst		270,00	270,00	270,00	270,00	270,00
50900000	Pausch. Lohnsteuer (auch Zahl. über Knappschaft)		210,00	210,00	210,00	210,00	210,00
E 10	**- Aufwendungen für Sach- und Dienstleistungen**	**2.197,31**	**12.100,00**	**12.100,00**	**10.100,00**	**10.100,00**	**10.100,00**
52200000	Stromkosten	256,11	500,00	500,00	500,00	500,00	500,00
52220000	Wasser/Abwasser/Wiederkehrender Beitrag Kanal	301,74	400,00	400,00	400,00	400,00	400,00
52311000	Unterhaltung Grundstücke	1.316,73	10.000,00	10.000,00	8.000,00	8.000,00	8.000,00
52338000	Unterhaltung Straßen, Wege, Plätze pp.	183,75					
52370000	Unterhaltung der Betriebs- und Geschäftsausstattg.	12,00					
52380000	Geringwertige Wirtschaftsgüter bis 1.000 € netto	14,99	1.000,00	1.000,00	1.000,00	1.000,00	1.000,00
52440000	Verbrauchsmittel	111,99	200,00	200,00	200,00	200,00	200,00
E 11	**- Abschreibungen**	**689,92**	**380,00**	**380,00**	**380,00**	**380,00**	**380,00**
53230000	Afa geleistete Investitionskostenzuschüsse	379,97	380,00	380,00	380,00	380,00	380,00
53810000	Afa Fahrzeuge	248,77					
53852000	Afa Geschäftsausstattung	61,18					
E 12	**- Zuwendungen, Umlagen und sonstige Transferaufwendungen**						
E 13	**- Aufwendungen der sozialen Sicherung**						
E 14	**- Sonstige laufende Aufwendungen**						
E 15	***Summe der laufenden Aufwendungen aus Verwaltungstätigkeit***	***3.687,23***	***14.160,00***	***14.160,00***	***12.160,00***	***12.160,00***	***12.160,00***
E 16	***Laufendes Ergebnis aus Verwaltungstätigkeit***	***-3.687,23***	***-14.060,00***	***-14.060,00***	***-12.060,00***	***-12.060,00***	***-12.060,00***
E 17	**+ Zins- und sonstige Finanzerträge**						
E 18	**- Zins- und sonstige Finanzaufwendungen**						
E 19	***Saldo der Zins- und sonstigen Finanzerträge und -aufwendungen***						
E 20	**Ordentliches Ergebnis**	**-3.687,23**	**-14.060,00**	**-14.060,00**	**-12.060,00**	**-12.060,00**	**-12.060,00**
E 21	**Außerordentliches Ergebnis**						
E 22	**Saldo aus internen Leistungsbeziehungen**	**-8.450,44**	**-11.870,00**	**-15.520,00**	**-15.920,00**	**-16.310,00**	**-16.700,00**
58110000	Aufwendungen aus internen Leistungsbeziehungen	8.450,44	11.870,00	15.520,00	15.920,00	16.310,00	16.700,00
E 23	***Jahresergebnis (Jahresüberschuss/Jahresfehlbetrag)***	***-12.137,67***	***-25.930,00***	***-29.580,00***	***-27.980,00***	***-28.370,00***	***-28.760,00***

Teilergebnishaushalt Kostenstelle 5510000000 Öffentliches Grün

Berndorf

Erläuterungen

Erläuterung zu 52311000

- allgemeine Unterhaltung = 8.000 €
- Baumschnitt Gemeindebäume = 2.000 €

Teilfinanzhaushalt Kostenstelle 5510000000 Öffentliches Grün

Berndorf

Nr.	Bezeichnung	Ergebnis 2024	Ansatz 2025	Ansatz 2026	Plan 2027	Plan 2028	Plan 2029
F 01	Steuern und ähnliche Abgaben						
F 02	Zuwendungen, allgemeine Umlagen und sonstige Transfereinzahlungen						
F 03	Einzahlungen der sozialen Sicherung						
F 04	Öffentlich-rechtliche Leistungsentgelte						
F 05	Privatrechtliche Leistungsentgelte						
F 06	Kostenerstattungen und Kostenumlagen		100,00	100,00	100,00	100,00	100,00
F 07	Sonstige laufende Einzahlungen						
F 08	**Summe der laufenden Einzahlungen aus Verwaltungstätigkeit**		**100,00**	**100,00**	**100,00**	**100,00**	**100,00**
F 09	Personal- und Versorgungsauszahlungen	800,00	1.680,00	1.680,00	1.680,00	1.680,00	1.680,00
F 10	Auszahlungen für Sach- und Dienstleistungen	2.184,25	12.100,00	12.100,00	10.100,00	10.100,00	10.100,00
F 12	Zuwendungen, Umlagen und sonstige Transferauszahlungen						
F 13	Auszahlungen der sozialen Sicherung						
F 14	Sonstige laufende Auszahlungen						
F 15	**Summe der laufenden Auszahlungen aus Verwaltungs tätigkeit (Summe der Posten F 09 bis F 14)**	**2.984,25**	**13.780,00**	**13.780,00**	**11.780,00**	**11.780,00**	**11.780,00**
F 16	**Saldo d. lfd. Ein- und Auszahlungen aus Verwaltungstätigkeit**	**-2.984,25**	**-13.680,00**	**-13.680,00**	**-11.680,00**	**-11.680,00**	**-11.680,00**
F 17	Zins- und sonstige Finanzeinzahlungen						
F 18	Zins- und sonstige Finanzauszahlungen						
F 19	**Saldo der Zins- und sonstigen Finanzein- und-auszahlungen**						
F 20	**Saldo der ordentlichen Ein- u. Auszahlungen**	**-2.984,25**	**-13.680,00**	**-13.680,00**	**-11.680,00**	**-11.680,00**	**-11.680,00**
F 21	**Saldo der außerordentlichen Ein- und Auszahlungen**						
F 22	**Saldo der Ein- und Auszahlungen aus internen Leistungsbeziehungen**	**-8.450,44**	**-11.870,00**	**-15.520,00**	**-15.920,00**	**-16.310,00**	**-16.700,00**
F 23	**Saldo der ordentlichen u. außerordentlichen Ein-und Auszahlungen**	**-11.434,69**	**-25.550,00**	**-29.200,00**	**-27.600,00**	**-27.990,00**	**-28.380,00**
F 24	+ Einzahlungen aus Investitionszuwendungen						
F 25	+ Einzahlungen aus Beiträgen und ähnlichen Entgelten						
F 26	+ Sonstige Investitionseinzahlungen						
F 27	**Summe der Einzahlungen aus Investitionstätigkeit**						
F 28	- Auszahlungen für immaterielle Vermögensgegenstände						
F 29	- Auszahlungen für Sachanlagen						
F 30	- Auszahlungen für Finanzanlagen						
F 31	- Sonstige Investitionsauszahlungen						
F 32	**Summe der Auszahlungen aus Investitionstätigkeit**						
F 33	**Saldo der Ein- und Auszahlungen aus Investitionstätigkeit**						
F 34	**Finanzmitttelüberschuss/-fehlbetrag des Teilhaushalts**	**-11.434,69**	**-25.550,00**	**-29.200,00**	**-27.600,00**	**-27.990,00**	**-28.380,00**

Produktbeschreibung Kostenstelle 5521000000 Gewässerunterhaltung

Berndorf

Verantwortliche Organisationseinheit	Verantwortliche Person(en)
Fachbereich 2 Bauen und Umwelt	Oliver Schwarz

Kurzbeschreibung Unterhaltung von öffentlichen Gewässern und wasserbaulichen Anlagen, soweit nicht ein anderer Träger zuständig ist. Teilfinanzierung über Zuweisung VG aus der Fischereipacht

Teilergebnishaushalt Kostenstelle 5521000000 Gewässerunterhaltung

Berndorf

Nr.	Bezeichnung	Ergebnis 2024	Ansatz 2025	Ansatz 2026	Plan 2027	Plan 2028	Plan 2029
E 01	**+ Steuern und ähnliche Abgaben**						
E 02	**+ Zuwendungen, allgemeine Umlagen und sonstige Transfererträge**	**540,63**	**800,00**	**18.800,00**	**800,00**	**800,00**	**800,00**
41442000	Zuweisungen lfd. Zwecke Land			18.000,00			
41443000	Zuweisungen lfd. Zwecke Gemeinde-/verbände	540,63	800,00	800,00	800,00	800,00	800,00
E 03	**+ Erträge der sozialen Sicherung**						
E 04	**+ Öffentlich-rechtliche Leistungsentgelte**						
E 05	**+ Privatrechtliche Leistungsentgelte**						
E 06	**+ Kostenerstattungen und Kostenumlagen**						
E 07	**+ Sonstige laufende Erträge**						
E 08	***Summe der laufenden Erträge aus Verwaltungstätigkeit***	***540,63***	***800,00***	***18.800,00***	***800,00***	***800,00***	***800,00***
E 09	**- Personal - und Versorgungsaufwendungen**						
E 10	**- Aufwendungen für Sach- und Dienstleistungen**	**514,10**	**20.600,00**	**35.600,00**	**600,00**	**600,00**	**600,00**
52311000	Unterhaltung Grundstücke	514,10	20.600,00	35.600,00	600,00	600,00	600,00
E 11	**- Abschreibungen**						
E 12	**- Zuwendungen, Umlagen und sonstige Transferaufwendungen**						
E 13	**- Aufwendungen der sozialen Sicherung**						
E 14	**- Sonstige laufende Aufwendungen**						
E 15	***Summe der laufenden Aufwendungen aus Verwaltungstätigkeit***	***514,10***	***20.600,00***	***35.600,00***	***600,00***	***600,00***	***600,00***
E 16	***Laufendes Ergebnis aus Verwaltungstätigkeit***	***26,53***	***-19.800,00***	***-16.800,00***	***200,00***	***200,00***	***200,00***
E 17	**+ Zins- und sonstige Finanzerträge**						
E 18	**- Zins- und sonstige Finanzaufwendungen**						
E 19	***Saldo der Zins- und sonstigen Finanzerträge und -aufwendungen***						
E 20	**Ordentliches Ergebnis**	**26,53**	**-19.800,00**	**-16.800,00**	**200,00**	**200,00**	**200,00**
E 21	**Außerordentliches Ergebnis**						
E 22	**Saldo aus internen Leistungsbeziehungen**						
E 23	***Jahresergebnis (Jahresüberschuss/Jahresfehlbetrag)***	***26,53***	***-19.800,00***	***-16.800,00***	***200,00***	***200,00***	***200,00***

Erläuterungen

Erläuterung zu 41442000

- Förderung Maßnahmen Hochwasserschutzkonzept = 18.000 €

Erläuterung zu 52311000

- allgemeine Unterhaltung = 600 €
- Gewässerpflege, Bachläufe, Durchläufe reinigen = 5.000 €
- Umsetzung Maßnahmen aus dem Hochwasserschutzkonzept = 30.000 €

Teilfinanzhaushalt Kostenstelle 5521000000 Gewässerunterhaltung

Berndorf

Nr.	Bezeichnung	Ergebnis 2024	Ansatz 2025	Ansatz 2026	Plan 2027	Plan 2028	Plan 2029
F 01	Steuern und ähnliche Abgaben						
F 02	Zuwendungen, allgemeine Umlagen und sonstige Transfereinzahlungen	540,63	800,00	18.800,00	800,00	800,00	800,00
F 03	Einzahlungen der sozialen Sicherung						
F 04	Öffentlich-rechtliche Leistungsentgelte						
F 05	Privatrechtliche Leistungsentgelte						
F 06	Kostenerstattungen und Kostenumlagen						
F 07	Sonstige laufende Einzahlungen						
F 08	**Summe der laufenden Einzahlungen aus Verwaltungstätigkeit**	**540,63**	**800,00**	**18.800,00**	**800,00**	**800,00**	**800,00**
F 09	Personal- und Versorgungsauszahlungen						
F 10	Auszahlungen für Sach- und Dienstleistungen	514,10	20.600,00	35.600,00	600,00	600,00	600,00
F 12	Zuwendungen, Umlagen und sonstige Transferauszahlungen						
F 13	Auszahlungen der sozialen Sicherung						
F 14	Sonstige laufende Auszahlungen						
F 15	**Summe der laufenden Auszahlungen aus Verwaltungs tätigkeit (Summe der Posten F 09 bis F 14)**	**514,10**	**20.600,00**	**35.600,00**	**600,00**	**600,00**	**600,00**
F 16	**Saldo d. lfd. Ein- und Auszahlungen aus Verwaltungstätigkeit**	**26,53**	**-19.800,00**	**-16.800,00**	**200,00**	**200,00**	**200,00**
F 17	Zins- und sonstige Finanzeinzahlungen						
F 18	Zins- und sonstige Finanzauszahlungen						
F 19	**Saldo der Zins- und sonstigen Finanzein- und-auszahlungen**						
F 20	**Saldo der ordentlichen Ein- u. Auszahlungen**	**26,53**	**-19.800,00**	**-16.800,00**	**200,00**	**200,00**	**200,00**
F 21	**Saldo der außerordentlichen Ein- und Auszahlungen**						
F 22	**Saldo der Ein- und Auszahlungen aus internen Leistungsbeziehungen**						
F 23	**Saldo der ordentlichen u. außerordentlichen Ein-und Auszahlungen**	**26,53**	**-19.800,00**	**-16.800,00**	**200,00**	**200,00**	**200,00**
F 24	+ Einzahlungen aus Investitionszuwendungen		4.110,00	9.000,00			
F 25	+ Einzahlungen aus Beiträgen und ähnlichen Entgelten						
F 26	+ Sonstige Investitionseinzahlungen						
F 27	**Summe der Einzahlungen aus Investitionstätigkeit**		**4.110,00**	**9.000,00**			
F 28	- Auszahlungen für immaterielle Vermögensgegenstände						
F 29	- Auszahlungen für Sachanlagen		6.850,00	15.000,00			
F 30	- Auszahlungen für Finanzanlagen						
F 31	- Sonstige Investitionsauszahlungen						
F 32	**Summe der Auszahlungen aus Investitionstätigkeit**		**6.850,00**	**15.000,00**			
F 33	**Saldo der Ein- und Auszahlungen aus Investitionstätigkeit**		**-2.740,00**	**-6.000,00**			
F 34	**Finanzmitttelüberschuss/-fehlbetrag des Teilhaushalts**	**26,53**	**-22.540,00**	**-22.800,00**	**200,00**	**200,00**	**200,00**

Investitionen Kostenstelle 5521000000 Gewässerunterhaltung

Berndorf

KST-Bereich	55	Natur- und Landschaftspflege, Umweltschutz
KST-Gruppe	552	Öffentliche Gewässer/ Wasserbauliche Anlagen/ Gewässerschutz
KST-Produkt	5521	Gewässerunterhaltung
Kostenstelle	5521000000	Gewässerunterhaltung

Nr. Bezeichnung	Jahres-ergebnis 2024	Ansatz 2025	Ansatz 2026	Finanzplan 2027	Finanzplan 2028	Finanzplan 2029
04-5521-01 Treibgutfänge		-2.740,00	-6.000,00			
F 24 Einzahlungen aus Investitionszuwendungen		4.110,00	9.000,00			
F 29 Auszahlungen für Sachanlagen		6.850,00	15.000,00			

Erläuterungen

Treibgutfänge

Treibgutfänge = 15.000 €

Förderung 60% = 9.000 €

Maßnahme VG, Investitionskostenzuschuss an Verbandsgemeinde

Produktbeschreibung Kostenstelle 5531040000 Friedhof Berndorf

Berndorf

Verantwortliche Organisationseinheit	Verantwortliche Person(en)
Fachbereich 2 Bauen und Umwelt	Oliver Schwarz

Kurzbeschreibung Unterhaltung und Bewirtschaftung des Friedhofes sowie der Leichenhalle

Teilergebnishaushalt Kostenstelle 5531040000 Friedhof Berndorf

Berndorf

Nr.	Bezeichnung	Ergebnis 2024	Ansatz 2025	Ansatz 2026	Plan 2027	Plan 2028	Plan 2029
E 01	**+ Steuern und ähnliche Abgaben**						
E 02	**+ Zuwendungen, allgemeine Umlagen und sonstige Transfererträge**						
E 03	**+ Erträge der sozialen Sicherung**						
E 04	**+ Öffentlich-rechtliche Leistungsentgelte**	**1.926,40**	**2.250,00**	**3.550,00**	**3.550,00**	**3.550,00**	**3.550,00**
43224000	Entgelte für das Bestattungswesen		800,00	800,00	800,00	800,00	800,00
43224100	Friedhofsunterhaltungsgebühren	200,00	150,00	150,00	150,00	150,00	150,00
43224400	Grabnutzungsentgelte	1.060,00	700,00	2.000,00	2.000,00	2.000,00	2.000,00
43224500	Grabaushub/Einebnungen	666,40	600,00	600,00	600,00	600,00	600,00
E 05	**+ Privatrechtliche Leistungsentgelte**						
E 06	**+ Kostenerstattungen und Kostenumlagen**						
E 07	**+ Sonstige laufende Erträge**	**250,00**					
46290000	Sonstige laufende Erträge	250,00					
E 08	***Summe der laufenden Erträge aus Verwaltungstätigkeit***	***2.176,40***	***2.250,00***	***3.550,00***	***3.550,00***	***3.550,00***	***3.550,00***
E 09	**- Personal - und Versorgungsaufwendungen**						
E 10	**- Aufwendungen für Sach- und Dienstleistungen**	**1.877,97**	**1.100,00**	**1.550,00**	**1.550,00**	**1.550,00**	**1.550,00**
52220000	Wasser/Abwasser/Wiederkehrender Beitrag Kanal	353,63		350,00	350,00	350,00	350,00
52311000	Unterhaltung Grundstücke		500,00	500,00	500,00	500,00	500,00
52370000	Unterhaltung der Betriebs- und Geschäftsausstattg.	332,79	200,00	200,00	200,00	200,00	200,00
52920000	Sonst. Aufwendungen für Dienstleistungen	541,55	400,00	500,00	500,00	500,00	500,00
52922000	Grabanfertigung	650,00					
E 11	**- Abschreibungen**						
E 12	**- Zuwendungen, Umlagen und sonstige Transferaufwendungen**						
E 13	**- Aufwendungen der sozialen Sicherung**						
E 14	**- Sonstige laufende Aufwendungen**		**180,00**	**180,00**	**180,00**	**180,00**	**180,00**
56414000	Unfallversicherungen		180,00	180,00	180,00	180,00	180,00
E 15	***Summe der laufenden Aufwendungen aus Verwaltungstätigkeit***	***1.877,97***	***1.280,00***	***1.730,00***	***1.730,00***	***1.730,00***	***1.730,00***
E 16	***Laufendes Ergebnis aus Verwaltungstätigkeit***	***298,43***	***970,00***	***1.820,00***	***1.820,00***	***1.820,00***	***1.820,00***
E 17	**+ Zins- und sonstige Finanzerträge**						
E 18	**- Zins- und sonstige Finanzaufwendungen**						
E 19	***Saldo der Zins- und sonstigen Finanzerträge und -aufwendungen***						
E 20	**Ordentliches Ergebnis**	**298,43**	**970,00**	**1.820,00**	**1.820,00**	**1.820,00**	**1.820,00**
E 21	**Außerordentliches Ergebnis**						
E 22	**Saldo aus internen Leistungsbeziehungen**	**-875,34**	**-580,00**	**-1.610,00**	**-1.650,00**	**-1.690,00**	**-1.730,00**
58110000	Aufwendungen aus internen Leistungsbeziehungen	875,34	580,00	1.610,00	1.650,00	1.690,00	1.730,00
E 23	***Jahresergebnis (Jahresüberschuss/Jahresfehlbetrag)***	***-576,91***	***390,00***	***210,00***	***170,00***	***130,00***	***90,00***

Teilfinanzhaushalt Kostenstelle 5531040000 Friedhof Berndorf

Berndorf

Nr.	Bezeichnung	Ergebnis 2024	Ansatz 2025	Ansatz 2026	Plan 2027	Plan 2028	Plan 2029
F 01	Steuern und ähnliche Abgaben						
F 02	Zuwendungen, allgemeine Umlagen und sonstige Transfereinzahlungen						
F 03	Einzahlungen der sozialen Sicherung						
F 04	Öffentlich-rechtliche Leistungsentgelte	1.736,40	2.250,00	3.550,00	3.550,00	3.550,00	3.550,00
F 05	Privatrechtliche Leistungsentgelte						
F 06	Kostenerstattungen und Kostenumlagen						
F 07	Sonstige laufende Einzahlungen	250,00					
F 08	**Summe der laufenden Einzahlungen aus Verwaltungstätigkeit**	**1.986,40**	**2.250,00**	**3.550,00**	**3.550,00**	**3.550,00**	**3.550,00**
F 09	Personal- und Versorgungsauszahlungen						
F 10	Auszahlungen für Sach- und Dienstleistungen	1.756,20	1.100,00	1.550,00	1.550,00	1.550,00	1.550,00
F 12	Zuwendungen, Umlagen und sonstige Transferauszahlungen						
F 13	Auszahlungen der sozialen Sicherung						
F 14	Sonstige laufende Auszahlungen	83,01	180,00	180,00	180,00	180,00	180,00
F 15	**Summe der laufenden Auszahlungen aus Verwaltungs tätigkeit (Summe der Posten F 09 bis F 14)**	**1.839,21**	**1.280,00**	**1.730,00**	**1.730,00**	**1.730,00**	**1.730,00**
F 16	**Saldo d. lfd. Ein- und Auszahlungen aus Verwaltungstätigkeit**	**147,19**	**970,00**	**1.820,00**	**1.820,00**	**1.820,00**	**1.820,00**
F 17	Zins- und sonstige Finanzeinzahlungen						
F 18	Zins- und sonstige Finanzauszahlungen						
F 19	**Saldo der Zins- und sonstigen Finanzein- und-auszahlungen**						
F 20	**Saldo der ordentlichen Ein- u. Auszahlungen**	**147,19**	**970,00**	**1.820,00**	**1.820,00**	**1.820,00**	**1.820,00**
F 21	**Saldo der außerordentlichen Ein- und Auszahlungen**						
F 22	**Saldo der Ein- und Auszahlungen aus internen Leistungsbeziehungen**	**-875,34**	**-580,00**	**-1.610,00**	**-1.650,00**	**-1.690,00**	**-1.730,00**
F 23	**Saldo der ordentlichen u. außerordentlichen Ein-und Auszahlungen**	**-728,15**	**390,00**	**210,00**	**170,00**	**130,00**	**90,00**
F 24	+ Einzahlungen aus Investitionszuwendungen						
F 25	+ Einzahlungen aus Beiträgen und ähnlichen Entgelten						
F 26	+ Sonstige Investitionseinzahlungen						
F 27	**Summe der Einzahlungen aus Investitionstätigkeit**						
F 28	- Auszahlungen für immaterielle Vermögensgegenstände						
F 29	- Auszahlungen für Sachanlagen		2.000,00	4.100,00			
F 30	- Auszahlungen für Finanzanlagen						
F 31	- Sonstige Investitionsauszahlungen						
F 32	**Summe der Auszahlungen aus Investitionstätigkeit**		**2.000,00**	**4.100,00**			
F 33	**Saldo der Ein- und Auszahlungen aus Investitionstätigkeit**		**-2.000,00**	**-4.100,00**			
F 34	**Finanzmitttelüberschuss/-fehlbetrag des Teilhaushalts**	**-728,15**	**-1.610,00**	**-3.890,00**	**170,00**	**130,00**	**90,00**

Investitionen Kostenstelle 5531040000 Friedhof Berndorf

Berndorf

KST-Bereich	55	Natur- und Landschaftspflege, Umweltschutz
KST-Gruppe	553	Friedhofs- u. Bestattungswesen
KST-Produkt	5531	Friedhofsverwaltung
Kostenstelle	5531040000	Friedhof Berndorf

Nr. Bezeichnung	Jahres-ergebnis 2024	Ansatz 2025	Ansatz 2026	Finanzplan 2027	Finanzplan 2028	Finanzplan 2029
04-5531-02 Errichtung Stelengrab		-2.000,00	-4.100,00			
F 29 Auszahlungen für Sachanlagen		2.000,00	4.100,00			

Produktbeschreibung Kostenstelle 5534000000 Kriegsgräber und Ehrenfriedhöfe

Berndorf

Verantwortliche Organisationseinheit	Verantwortliche Person(en)
Fachbereich 2 Bauen und Umwelt	Oliver Schwarz

Kurzbeschreibung Unterhaltung und Bewirtschaftung des Ehrenfriedhofes

Teilergebnishaushalt Kostenstelle 5534000000 Kriegsgräber und Ehrenfriedhöfe

Berndorf

Nr.	Bezeichnung	Ergebnis 2024	Ansatz 2025	Ansatz 2026	Plan 2027	Plan 2028	Plan 2029
E 01	**+ Steuern und ähnliche Abgaben**						
E 02	**+ Zuwendungen, allgemeine Umlagen und sonstige Transfererträge**	**52,90**	**50,00**	**50,00**	**50,00**	**50,00**	**50,00**
41442000	Zuweisungen lfd. Zwecke Land	52,90	50,00	50,00	50,00	50,00	50,00
E 03	**+ Erträge der sozialen Sicherung**						
E 04	**+ Öffentlich-rechtliche Leistungsentgelte**						
E 05	**+ Privatrechtliche Leistungsentgelte**						
E 06	**+ Kostenerstattungen und Kostenumlagen**						
E 07	**+ Sonstige laufende Erträge**						
E 08	***Summe der laufenden Erträge aus Verwaltungstätigkeit***	***52,90***	***50,00***	***50,00***	***50,00***	***50,00***	***50,00***
E 09	**- Personal - und Versorgungsaufwendungen**						
E 10	**- Aufwendungen für Sach- und Dienstleistungen**	**17,50**	**130,00**	**130,00**	**130,00**	**130,00**	**130,00**
52311000	Unterhaltung Grundstücke	17,50	130,00	130,00	130,00	130,00	130,00
E 11	**- Abschreibungen**						
E 12	**- Zuwendungen, Umlagen und sonstige Transferaufwendungen**						
E 13	**- Aufwendungen der sozialen Sicherung**						
E 14	**- Sonstige laufende Aufwendungen**						
E 15	***Summe der laufenden Aufwendungen aus Verwaltungstätigkeit***	***17,50***	***130,00***	***130,00***	***130,00***	***130,00***	***130,00***
E 16	***Laufendes Ergebnis aus Verwaltungstätigkeit***	***35,40***	***-80,00***	***-80,00***	***-80,00***	***-80,00***	***-80,00***
E 17	**+ Zins- und sonstige Finanzerträge**						
E 18	**- Zins- und sonstige Finanzaufwendungen**						
E 19	***Saldo der Zins- und sonstigen Finanzerträge und -aufwendungen***						
E 20	**Ordentliches Ergebnis**	**35,40**	**-80,00**	**-80,00**	**-80,00**	**-80,00**	**-80,00**
E 21	**Außerordentliches Ergebnis**						
E 22	**Saldo aus internen Leistungsbeziehungen**	**-192,38**	**-70,00**	**-350,00**	**-360,00**	**-370,00**	**-380,00**
58110000	Aufwendungen aus internen Leistungsbeziehungen	192,38	70,00	350,00	360,00	370,00	380,00
E 23	***Jahresergebnis (Jahresüberschuss/Jahresfehlbetrag)***	***-156,98***	***-150,00***	***-430,00***	***-440,00***	***-450,00***	***-460,00***

Teilfinanzhaushalt Kostenstelle 5534000000 Kriegsgräber und Ehrenfriedhöfe

Berndorf

Nr.	Bezeichnung	Ergebnis 2024	Ansatz 2025	Ansatz 2026	Plan 2027	Plan 2028	Plan 2029
F 01	Steuern und ähnliche Abgaben						
F 02	Zuwendungen, allgemeine Umlagen und sonstige Transfereinzahlungen	52,90	50,00	50,00	50,00	50,00	50,00
F 03	Einzahlungen der sozialen Sicherung						
F 04	Öffentlich-rechtliche Leistungsentgelte						
F 05	Privatrechtliche Leistungsentgelte						
F 06	Kostenerstattungen und Kostenumlagen						
F 07	Sonstige laufende Einzahlungen						
F 08	**Summe der laufenden Einzahlungen aus Verwaltungstätigkeit**	**52,90**	**50,00**	**50,00**	**50,00**	**50,00**	**50,00**
F 09	Personal- und Versorgungsauszahlungen						
F 10	Auszahlungen für Sach- und Dienstleistungen	17,50	130,00	130,00	130,00	130,00	130,00
F 12	Zuwendungen, Umlagen und sonstige Transferauszahlungen						
F 13	Auszahlungen der sozialen Sicherung						
F 14	Sonstige laufende Auszahlungen						
F 15	**Summe der laufenden Auszahlungen aus Verwaltungs tätigkeit (Summe der Posten F 09 bis F 14)**	**17,50**	**130,00**	**130,00**	**130,00**	**130,00**	**130,00**
F 16	**Saldo d. lfd. Ein- und Auszahlungen aus Verwaltungstätigkeit**	**35,40**	**-80,00**	**-80,00**	**-80,00**	**-80,00**	**-80,00**
F 17	Zins- und sonstige Finanzeinzahlungen						
F 18	Zins- und sonstige Finanzauszahlungen						
F 19	**Saldo der Zins- und sonstigen Finanzein- und-auszahlungen**						
F 20	**Saldo der ordentlichen Ein- u. Auszahlungen**	**35,40**	**-80,00**	**-80,00**	**-80,00**	**-80,00**	**-80,00**
F 21	**Saldo der außerordentlichen Ein- und Auszahlungen**						
F 22	**Saldo der Ein- und Auszahlungen aus internen Leistungsbeziehungen**	**-192,38**	**-70,00**	**-350,00**	**-360,00**	**-370,00**	**-380,00**
F 23	**Saldo der ordentlichen u. außerordentlichen Ein-und Auszahlungen**	**-156,98**	**-150,00**	**-430,00**	**-440,00**	**-450,00**	**-460,00**
F 24	+ Einzahlungen aus Investitionszuwendungen						
F 25	+ Einzahlungen aus Beiträgen und ähnlichen Entgelten						
F 26	+ Sonstige Investitionseinzahlungen						
F 27	**Summe der Einzahlungen aus Investitionstätigkeit**						
F 28	- Auszahlungen für immaterielle Vermögensgegenstände						
F 29	- Auszahlungen für Sachanlagen						
F 30	- Auszahlungen für Finanzanlagen						
F 31	- Sonstige Investitionsauszahlungen						
F 32	**Summe der Auszahlungen aus Investitionstätigkeit**						
F 33	**Saldo der Ein- und Auszahlungen aus Investitionstätigkeit**						
F 34	**Finanzmitttelüberschuss/-fehlbetrag des Teilhaushalts**	**-156,98**	**-150,00**	**-430,00**	**-440,00**	**-450,00**	**-460,00**

Produktbeschreibung Kostenstelle 5559000000 Wirtschaftswege

Berndorf

Verantwortliche Organisationseinheit	Verantwortliche Person(en)
Fachbereich 2 Bauen und Umwelt	Oliver Schwarz

Kurzbeschreibung Verbesserung und Erhaltung der Infrastruktur in der Landwirtschaft durch die Vorhaltung von Wirtschaftswegen. Die Finanzierung erfolgt aus Jagdpachteinnahmen.

Teilergebnishaushalt Kostenstelle 5559000000 Wirtschaftswege

Berndorf

Nr.	Bezeichnung	Ergebnis 2024	Ansatz 2025	Ansatz 2026	Plan 2027	Plan 2028	Plan 2029
E 01	**+ Steuern und ähnliche Abgaben**						
E 02	**+ Zuwendungen, allgemeine Umlagen und sonstige Transfererträge**	**4.914,46**	**108.650,00**	**4.550,00**	**2.210,00**	**2.210,00**	**2.050,00**
41442000	Zuweisungen lfd. Zwecke Land		104.100,00				
41510000	Auflösung Sopo Zuwendungen	4.914,46	4.550,00	4.550,00	2.210,00	2.210,00	2.050,00
E 03	**+ Erträge der sozialen Sicherung**						
E 04	**+ Öffentlich-rechtliche Leistungsentgelte**						
E 05	**+ Privatrechtliche Leistungsentgelte**						
E 06	**+ Kostenerstattungen und Kostenumlagen**	**9.351,79**					
44292000	Fehlbeträge Wirtschaftswege	9.351,79					
E 07	**+ Sonstige laufende Erträge**						
E 08	***Summe der laufenden Erträge aus Verwaltungstätigkeit***	***14.266,25***	***108.650,00***	***4.550,00***	***2.210,00***	***2.210,00***	***2.050,00***
E 09	**- Personal - und Versorgungsaufwendungen**						
E 10	**- Aufwendungen für Sach- und Dienstleistungen**	**4.901,66**	**7.500,00**	**9.000,00**	**4.000,00**	**4.000,00**	**4.000,00**
52338000	Unterhaltung Straßen, Wege, Plätze pp.	4.901,66	7.500,00	9.000,00	4.000,00	4.000,00	4.000,00
E 11	**- Abschreibungen**	**10.785,35**	**9.730,00**	**9.720,00**	**5.830,00**	**5.830,00**	**5.570,00**
53490000	Afa sonstige Gebäuden	769,68	770,00	770,00	770,00	770,00	510,00
53580000	Afa Straßen, Wege, Plätze	10.015,67	8.960,00	8.950,00	5.060,00	5.060,00	5.060,00
E 12	**- Zuwendungen, Umlagen und sonstige Transferaufwendungen**						
E 13	**- Aufwendungen der sozialen Sicherung**						
E 14	**- Sonstige laufende Aufwendungen**						
E 15	***Summe der laufenden Aufwendungen aus Verwaltungstätigkeit***	***15.687,01***	***17.230,00***	***18.720,00***	***9.830,00***	***9.830,00***	***9.570,00***
E 16	***Laufendes Ergebnis aus Verwaltungstätigkeit***	***-1.420,76***	***91.420,00***	***-14.170,00***	***-7.620,00***	***-7.620,00***	***-7.520,00***
E 17	**+ Zins- und sonstige Finanzerträge**						
E 18	**- Zins- und sonstige Finanzaufwendungen**						
E 19	***Saldo der Zins- und sonstigen Finanzerträge und -aufwendungen***						
E 20	**Ordentliches Ergebnis**	**-1.420,76**	**91.420,00**	**-14.170,00**	**-7.620,00**	**-7.620,00**	**-7.520,00**
E 21	**Außerordentliches Ergebnis**						
E 22	**Saldo aus internen Leistungsbeziehungen**	**-6.083,26**	**1.700,00**	**-8.300,00**	**-8.300,00**	**-8.300,00**	**-8.300,00**
48110000	Erträge aus internen Leistungsbeziehungen	11.700,00	11.700,00	11.700,00	11.700,00	11.700,00	11.700,00
58110000	Aufwendungen aus internen Leistungsbeziehungen	17.783,26	10.000,00	20.000,00	20.000,00	20.000,00	20.000,00
E 23	***Jahresergebnis (Jahresüberschuss/Jahresfehlbetrag)***	***-7.504,02***	***93.120,00***	***-22.470,00***	***-15.920,00***	***-15.920,00***	***-15.820,00***

Erläuterungen

Erläuterung zu 52338000

- allgemeine Unterhaltung = 4.000 €
- Heckenschnitt und Mulcharbeiten = 5.000 €

Teilfinanzhaushalt Kostenstelle 5559000000 Wirtschaftswege

Berndorf

Nr.	Bezeichnung	Ergebnis 2024	Ansatz 2025	Ansatz 2026	Plan 2027	Plan 2028	Plan 2029
F 01	Steuern und ähnliche Abgaben						
F 02	Zuwendungen, allgemeine Umlagen und sonstige Transfereinzahlungen		104.100,00				
F 03	Einzahlungen der sozialen Sicherung						
F 04	Öffentlich-rechtliche Leistungsentgelte						
F 05	Privatrechtliche Leistungsentgelte						
F 06	Kostenerstattungen und Kostenumlagen	9.351,79					
F 07	Sonstige laufende Einzahlungen						
F 08	**Summe der laufenden Einzahlungen aus Verwaltungstätigkeit**	**9.351,79**	**104.100,00**				
F 09	Personal- und Versorgungsauszahlungen						
F 10	Auszahlungen für Sach- und Dienstleistungen	5.793,77	7.500,00	9.000,00	4.000,00	4.000,00	4.000,00
F 12	Zuwendungen, Umlagen und sonstige Transferauszahlungen						
F 13	Auszahlungen der sozialen Sicherung						
F 14	Sonstige laufende Auszahlungen						
F 15	**Summe der laufenden Auszahlungen aus Verwaltungs tätigkeit (Summe der Posten F 09 bis F 14)**	**5.793,77**	**7.500,00**	**9.000,00**	**4.000,00**	**4.000,00**	**4.000,00**
F 16	**Saldo d. lfd. Ein- und Auszahlungen aus Verwaltungstätigkeit**	**3.558,02**	**96.600,00**	**-9.000,00**	**-4.000,00**	**-4.000,00**	**-4.000,00**
F 17	Zins- und sonstige Finanzeinzahlungen						
F 18	Zins- und sonstige Finanzauszahlungen						
F 19	**Saldo der Zins- und sonstigen Finanzein- und-auszahlungen**						
F 20	**Saldo der ordentlichen Ein- u. Auszahlungen**	**3.558,02**	**96.600,00**	**-9.000,00**	**-4.000,00**	**-4.000,00**	**-4.000,00**
F 21	**Saldo der außerordentlichen Ein- und Auszahlungen**						
F 22	**Saldo der Ein- und Auszahlungen aus internen Leistungsbeziehungen**	**-6.083,26**	**1.700,00**	**-8.300,00**	**-8.300,00**	**-8.300,00**	**-8.300,00**
F 23	**Saldo der ordentlichen u. außerordentlichen Ein-und Auszahlungen**	**-2.525,24**	**98.300,00**	**-17.300,00**	**-12.300,00**	**-12.300,00**	**-12.300,00**
F 24	+ Einzahlungen aus Investitionszuwendungen						
F 25	+ Einzahlungen aus Beiträgen und ähnlichen Entgelten						
F 26	+ Sonstige Investitionseinzahlungen						
F 27	**Summe der Einzahlungen aus Investitionstätigkeit**						
F 28	- Auszahlungen für immaterielle Vermögensgegenstände						
F 29	- Auszahlungen für Sachanlagen						
F 30	- Auszahlungen für Finanzanlagen						
F 31	- Sonstige Investitionsauszahlungen						
F 32	**Summe der Auszahlungen aus Investitionstätigkeit**						
F 33	**Saldo der Ein- und Auszahlungen aus Investitionstätigkeit**						
F 34	**Finanzmitttelüberschuss/-fehlbetrag des Teilhaushalts**	**-2.525,24**	**98.300,00**	**-17.300,00**	**-12.300,00**	**-12.300,00**	**-12.300,00**

Produktbeschreibung Kostenstelle 5731040600 Gemeindehaus Berndorf

Berndorf

Verantwortliche Organisationseinheit	Verantwortliche Person(en)
Fachbereich 2 Bauen und Umwelt	Oliver Schwarz

Kurzbeschreibung Unterhaltung und Bewirtschaftung des Gemeindehauses

Teilergebnishaushalt Kostenstelle 5731040600 Gemeindehaus Berndorf

Berndorf

Nr.	Bezeichnung	Ergebnis 2024	Ansatz 2025	Ansatz 2026	Plan 2027	Plan 2028	Plan 2029
E 01	**+ Steuern und ähnliche Abgaben**						
E 02	**+ Zuwendungen, allgemeine Umlagen und sonstige Transfererträge**	**2.785,75**	**102.360,00**	**2.810,00**	**2.810,00**	**2.810,00**	**2.810,00**
41442000	Zuweisungen lfd. Zwecke Land		100.000,00				
41510000	Auflösung Sopo Zuwendungen	2.785,75	2.360,00	2.810,00	2.810,00	2.810,00	2.810,00
E 03	**+ Erträge der sozialen Sicherung**						
E 04	**+ Öffentlich-rechtliche Leistungsentgelte**						
E 05	**+ Privatrechtliche Leistungsentgelte**	**4.265,00**	**3.000,00**	**3.000,00**	**3.000,00**	**3.000,00**	**3.000,00**
44110000	Erträge aus Verkäufen steuerfrei	550,00					
44120000	Mieten und Pachten steuerfrei	3.715,00	3.000,00	3.000,00	3.000,00	3.000,00	3.000,00
E 06	**+ Kostenerstattungen und Kostenumlagen**						
E 07	**+ Sonstige laufende Erträge**						
E 08	***Summe der laufenden Erträge aus Verwaltungstätigkeit***	***7.050,75***	***105.360,00***	***5.810,00***	***5.810,00***	***5.810,00***	***5.810,00***
E 09	**- Personal - und Versorgungsaufwendungen**	**7.560,60**	**8.000,00**	**8.650,00**	**9.000,00**	**9.350,00**	**9.700,00**
50291000	Vergütungen nebenberuflich Beschäftigte	5.477,08	5.700,00	6.200,00	6.400,00	6.600,00	6.800,00
50390000	Beiträge zu Versorgungskassen Sonstige	424,49	500,00	500,00	550,00	600,00	650,00
50490000	Beiträge zur gesetzlichen Sozialversicherung Sonst	1.549,50	1.600,00	1.800,00	1.900,00	2.000,00	2.100,00
50900000	Pausch. Lohnsteuer (auch Zahl. über Knappschaft)	109,53	200,00	150,00	150,00	150,00	150,00
E 10	**- Aufwendungen für Sach- und Dienstleistungen**	**12.803,10**	**358.870,00**	**11.250,00**	**11.250,00**	**11.250,00**	**11.250,00**
52200000	Stromkosten	2.348,01	1.800,00	2.200,00	2.200,00	2.200,00	2.200,00
52210000	Heizkosten	3.679,30	4.000,00	4.000,00	4.000,00	4.000,00	4.000,00
52220000	Wasser/Abwasser/Wiederkehrender Beitrag Kanal	544,38	500,00	500,00	500,00	500,00	500,00
52230000	Abfallbeseitigung	359,61	350,00	350,00	350,00	350,00	350,00
52313000	Unterhaltung Gebäude	5.434,64	351.000,00	3.000,00	3.000,00	3.000,00	3.000,00
52370000	Unterhaltung der Betriebs- und Geschäftsausstattg.	182,33					
52380000	Geringwertige Wirtschaftsgüter bis 1.000 € netto	234,03	720,00	700,00	700,00	700,00	700,00
52440000	Verbrauchsmittel	20,80	500,00	500,00	500,00	500,00	500,00
E 11	**- Abschreibungen**	**7.810,65**	**7.410,00**	**7.870,00**	**7.870,00**	**7.690,00**	**7.690,00**
53490000	Afa sonstige Gebäuden	7.016,14	7.020,00	7.020,00	7.020,00	7.020,00	7.020,00
53852000	Afa Geschäftsausstattung	794,51	390,00	850,00	850,00	670,00	670,00
E 12	**- Zuwendungen, Umlagen und sonstige Transferaufwendungen**						
E 13	**- Aufwendungen der sozialen Sicherung**						
E 14	**- Sonstige laufende Aufwendungen**	**1.417,78**	**870,00**	**1.100,00**	**1.100,00**	**1.100,00**	**1.100,00**
56341000	Fernmeldegebühren	34,99					
56411000	Gebäudeversicherungen	1.382,79	870,00	1.100,00	1.100,00	1.100,00	1.100,00
E 15	***Summe der laufenden Aufwendungen aus Verwaltungstätigkeit***	***29.592,13***	***375.150,00***	***28.870,00***	***29.220,00***	***29.390,00***	***29.740,00***
E 16	***Laufendes Ergebnis aus Verwaltungstätigkeit***	***-22.541,38***	***-269.790,00***	***-23.060,00***	***-23.410,00***	***-23.580,00***	***-23.930,00***
E 17	**+ Zins- und sonstige Finanzerträge**						
E 18	**- Zins- und sonstige Finanzaufwendungen**						
E 19	***Saldo der Zins- und sonstigen Finanzerträge und -aufwendungen***						
E 20	**Ordentliches Ergebnis**	**-22.541,38**	**-269.790,00**	**-23.060,00**	**-23.410,00**	**-23.580,00**	**-23.930,00**

Teilergebnishaushalt Kostenstelle 5731040600 Gemeindehaus Berndorf

Berndorf

Nr.	Bezeichnung	Ergebnis 2024	Ansatz 2025	Ansatz 2026	Plan 2027	Plan 2028	Plan 2029
E 21	**Außerordentliches Ergebnis**						
E 22	**Saldo aus internen Leistungsbeziehungen**	**-38,48**	**-3.870,00**	**-70,00**	**-70,00**	**-70,00**	**-70,00**
58110000	Aufwendungen aus internen Leistungsbeziehungen	38,48	3.870,00	70,00	70,00	70,00	70,00
E 23	***Jahresergebnis (Jahresüberschuss/Jahresfehlbetrag)***	***-22.579,86***	***-273.660,00***	***-23.130,00***	***-23.480,00***	***-23.650,00***	***-24.000,00***

Teilfinanzhaushalt Kostenstelle 5731040600 Gemeindehaus Berndorf

Berndorf

Nr.	Bezeichnung	Ergebnis 2024	Ansatz 2025	Ansatz 2026	Plan 2027	Plan 2028	Plan 2029
F 01	Steuern und ähnliche Abgaben						
F 02	Zuwendungen, allgemeine Umlagen und sonstige Transfereinzahlungen		100.000,00				
F 03	Einzahlungen der sozialen Sicherung						
F 04	Öffentlich-rechtliche Leistungsentgelte						
F 05	Privatrechtliche Leistungsentgelte	3.895,00	3.000,00	3.000,00	3.000,00	3.000,00	3.000,00
F 06	Kostenerstattungen und Kostenumlagen						
F 07	Sonstige laufende Einzahlungen						
F 08	**Summe der laufenden Einzahlungen aus Verwaltungstätigkeit**	**3.895,00**	**103.000,00**	**3.000,00**	**3.000,00**	**3.000,00**	**3.000,00**
F 09	Personal- und Versorgungsauszahlungen	7.560,60	8.000,00	8.650,00	9.000,00	9.350,00	9.700,00
F 10	Auszahlungen für Sach- und Dienstleistungen	12.361,47	358.870,00	11.250,00	11.250,00	11.250,00	11.250,00
F 12	Zuwendungen, Umlagen und sonstige Transferauszahlungen						
F 13	Auszahlungen der sozialen Sicherung						
F 14	Sonstige laufende Auszahlungen	1.382,79	870,00	1.100,00	1.100,00	1.100,00	1.100,00
F 15	**Summe der laufenden Auszahlungen aus Verwaltungs tätigkeit (Summe der Posten F 09 bis F 14)**	**21.304,86**	**367.740,00**	**21.000,00**	**21.350,00**	**21.700,00**	**22.050,00**
F 16	**Saldo d. lfd. Ein- und Auszahlungen aus Verwaltungstätigkeit**	**-17.409,86**	**-264.740,00**	**-18.000,00**	**-18.350,00**	**-18.700,00**	**-19.050,00**
F 17	Zins- und sonstige Finanzeinzahlungen						
F 18	Zins- und sonstige Finanzauszahlungen						
F 19	**Saldo der Zins- und sonstigen Finanzein- und-auszahlungen**						
F 20	**Saldo der ordentlichen Ein- u. Auszahlungen**	**-17.409,86**	**-264.740,00**	**-18.000,00**	**-18.350,00**	**-18.700,00**	**-19.050,00**
F 21	**Saldo der außerordentlichen Ein- und Auszahlungen**						
F 22	**Saldo der Ein- und Auszahlungen aus internen Leistungsbeziehungen**	**-38,48**	**-3.870,00**	**-70,00**	**-70,00**	**-70,00**	**-70,00**
F 23	**Saldo der ordentlichen u. außerordentlichen Ein-und Auszahlungen**	**-17.448,34**	**-268.610,00**	**-18.070,00**	**-18.420,00**	**-18.770,00**	**-19.120,00**
F 24	+ Einzahlungen aus Investitionszuwendungen	5.000,00					
F 25	+ Einzahlungen aus Beiträgen und ähnlichen Entgelten						
F 26	+ Sonstige Investitionseinzahlungen						
F 27	**Summe der Einzahlungen aus Investitionstätigkeit**	**5.000,00**					
F 28	- Auszahlungen für immaterielle Vermögensgegenstände						
F 29	- Auszahlungen für Sachanlagen	9.065,90					
F 30	- Auszahlungen für Finanzanlagen						
F 31	- Sonstige Investitionsauszahlungen						
F 32	**Summe der Auszahlungen aus Investitionstätigkeit**	**9.065,90**					
F 33	**Saldo der Ein- und Auszahlungen aus Investitionstätigkeit**	**-4.065,90**					
F 34	**Finanzmitttelüberschuss/-fehlbetrag des Teilhaushalts**	**-21.514,24**	**-268.610,00**	**-18.070,00**	**-18.420,00**	**-18.770,00**	**-19.120,00**

Investitionen Kostenstelle 5731040600 Gemeindehaus Berndorf

Berndorf

KST-Bereich	57	Wirtschaft und Tourismus
KST-Gruppe	573	Allg. Einrichtungen u. Unternehmen
KST-Produkt	5731	Kommunale Einrichtungen
Kostenstelle	5731040600	Gemeindehaus Berndorf

Nr. Bezeichnung	Jahres-ergebnis 2024	Ansatz 2025	Ansatz 2026	Finanzplan 2027	Finanzplan 2028	Finanzplan 2029
04-5731-03 Anschaffung Bühnenelemte Gemeindehaus	-4.065,90					
F 24 Einzahlungen aus Investitionszuwendungen	5.000,00					
F 29 Auszahlungen für Sachanlagen	9.065,90					

Erläuterungen

Anschaffung Bühnenelemte Gemeindehaus

Für Veranstaltungen im Gemeindehaus sollen neue Bühnenelemente in Höhe von 15.000 € angeschaftt werden.

An dieser Investition beteiligen sich die Berndorfer Vereine mit ca. 7.000 €

Produktbeschreibung Kostenstelle 5731040601 Schutzhütte Berndorf

Berndorf

Verantwortliche Organisationseinheit	Verantwortliche Person(en)
Fachbereich 2 Bauen und Umwelt	Oliver Schwarz

Kurzbeschreibung Unterhaltung und Bewirtschaftung der Schutzhütte

Teilergebnishaushalt Kostenstelle 5731040601 Schutzhütte Berndorf

Berndorf

Nr.	Bezeichnung	Ergebnis 2024	Ansatz 2025	Ansatz 2026	Plan 2027	Plan 2028	Plan 2029
E 01	**+ Steuern und ähnliche Abgaben**						
E 02	**+ Zuwendungen, allgemeine Umlagen und sonstige Transfererträge**						
E 03	**+ Erträge der sozialen Sicherung**						
E 04	**+ Öffentlich-rechtliche Leistungsentgelte**		**200,00**	**200,00**	**200,00**	**200,00**	**200,00**
43210000	Entgelte für die Benutzung von öffentl.Einrichtg.		200,00	200,00	200,00	200,00	200,00
E 05	**+ Privatrechtliche Leistungsentgelte**						
E 06	**+ Kostenerstattungen und Kostenumlagen**						
E 07	**+ Sonstige laufende Erträge**						
E 08	***Summe der laufenden Erträge aus Verwaltungstätigkeit***		***200,00***	***200,00***	***200,00***	***200,00***	***200,00***
E 09	**- Personal - und Versorgungsaufwendungen**						
E 10	**- Aufwendungen für Sach- und Dienstleistungen**		**200,00**	**200,00**	**200,00**	**200,00**	**200,00**
52311000	Unterhaltung Grundstücke		200,00	200,00	200,00	200,00	200,00
E 11	**- Abschreibungen**						
E 12	**- Zuwendungen, Umlagen und sonstige Transferaufwendungen**						
E 13	**- Aufwendungen der sozialen Sicherung**						
E 14	**- Sonstige laufende Aufwendungen**						
E 15	***Summe der laufenden Aufwendungen aus Verwaltungstätigkeit***		***200,00***	***200,00***	***200,00***	***200,00***	***200,00***
E 16	***Laufendes Ergebnis aus Verwaltungstätigkeit***						
E 17	**+ Zins- und sonstige Finanzerträge**						
E 18	**- Zins- und sonstige Finanzaufwendungen**						
E 19	***Saldo der Zins- und sonstigen Finanzerträge und -aufwendungen***						
E 20	**Ordentliches Ergebnis**						
E 21	**Außerordentliches Ergebnis**						
E 22	**Saldo aus internen Leistungsbeziehungen**						
E 23	***Jahresergebnis (Jahresüberschuss/Jahresfehlbetrag)***						

Teilfinanzhaushalt Kostenstelle 5731040601 Schutzhütte Berndorf

Berndorf

Nr.	Bezeichnung	Ergebnis 2024	Ansatz 2025	Ansatz 2026	Plan 2027	Plan 2028	Plan 2029
F 01	Steuern und ähnliche Abgaben						
F 02	Zuwendungen, allgemeine Umlagen und sonstige Transfereinzahlungen						
F 03	Einzahlungen der sozialen Sicherung						
F 04	Öffentlich-rechtliche Leistungsentgelte		200,00	200,00	200,00	200,00	200,00
F 05	Privatrechtliche Leistungsentgelte						
F 06	Kostenerstattungen und Kostenumlagen						
F 07	Sonstige laufende Einzahlungen						
F 08	**Summe der laufenden Einzahlungen aus Verwaltungstätigkeit**		**200,00**	**200,00**	**200,00**	**200,00**	**200,00**
F 09	Personal- und Versorgungsauszahlungen						
F 10	Auszahlungen für Sach- und Dienstleistungen		200,00	200,00	200,00	200,00	200,00
F 12	Zuwendungen, Umlagen und sonstige Transferauszahlungen						
F 13	Auszahlungen der sozialen Sicherung						
F 14	Sonstige laufende Auszahlungen						
F 15	**Summe der laufenden Auszahlungen aus Verwaltungs tätigkeit (Summe der Posten F 09 bis F 14)**		**200,00**	**200,00**	**200,00**	**200,00**	**200,00**
F 16	**Saldo d. lfd. Ein- und Auszahlungen aus Verwaltungstätigkeit**						
F 17	Zins- und sonstige Finanzeinzahlungen						
F 18	Zins- und sonstige Finanzauszahlungen						
F 19	**Saldo der Zins- und sonstigen Finanzein- und-auszahlungen**						
F 20	**Saldo der ordentlichen Ein- u. Auszahlungen**						
F 21	**Saldo der außerordentlichen Ein- und Auszahlungen**						
F 22	**Saldo der Ein- und Auszahlungen aus internen Leistungsbeziehungen**						
F 23	**Saldo der ordentlichen u. außerordentlichen Ein-und Auszahlungen**						
F 24	+ Einzahlungen aus Investitionszuwendungen						
F 25	+ Einzahlungen aus Beiträgen und ähnlichen Entgelten						
F 26	+ Sonstige Investitionseinzahlungen						
F 27	**Summe der Einzahlungen aus Investitionstätigkeit**						
F 28	- Auszahlungen für immaterielle Vermögensgegenstände						
F 29	- Auszahlungen für Sachanlagen						
F 30	- Auszahlungen für Finanzanlagen						
F 31	- Sonstige Investitionsauszahlungen						
F 32	**Summe der Auszahlungen aus Investitionstätigkeit**						
F 33	**Saldo der Ein- und Auszahlungen aus Investitionstätigkeit**						
F 34	**Finanzmitttelüberschuss/-fehlbetrag des Teilhaushalts**						

Produktbeschreibung Kostenstelle 5731040602 Mehrzweckgebäude Berndorf

Berndorf

Verantwortliche Organisationseinheit	Verantwortliche Person(en)
Fachbereich 2 Bauen und Umwelt	Oliver Schwarz

Kurzbeschreibung Unterhaltung und Bewirtschaftung des Grundstückes, der baulichen Anlagen und der Einrichtung

Teilergebnishaushalt Kostenstelle 5731040602 Mehrzweckgebäude Berndorf

Berndorf

Nr.	Bezeichnung	Ergebnis 2024	Ansatz 2025	Ansatz 2026	Plan 2027	Plan 2028	Plan 2029
E 01	**+ Steuern und ähnliche Abgaben**						
E 02	**+ Zuwendungen, allgemeine Umlagen und sonstige Transfererträge**						
E 03	**+ Erträge der sozialen Sicherung**						
E 04	**+ Öffentlich-rechtliche Leistungsentgelte**						
E 05	**+ Privatrechtliche Leistungsentgelte**	**480,00**	**480,00**	**480,00**	**480,00**	**480,00**	**480,00**
44120000	Mieten und Pachten steuerfrei	480,00	480,00	480,00	480,00	480,00	480,00
E 06	**+ Kostenerstattungen und Kostenumlagen**	**85,88**	**700,00**	**700,00**	**700,00**	**700,00**	**700,00**
44243000	Kostenerstattungen von Gemeinden+Gemeindeverbänden	85,88	100,00	100,00	100,00	100,00	100,00
44290001	Nebenkostenerstattungen Miete steuerfrei		600,00	600,00	600,00	600,00	600,00
E 07	**+ Sonstige laufende Erträge**						
E 08	***Summe der laufenden Erträge aus Verwaltungstätigkeit***	***565,88***	***1.180,00***	***1.180,00***	***1.180,00***	***1.180,00***	***1.180,00***
E 09	**- Personal - und Versorgungsaufwendungen**						
E 10	**- Aufwendungen für Sach- und Dienstleistungen**	**655,90**	**1.200,00**	**1.200,00**	**1.200,00**	**1.200,00**	**1.200,00**
52200000	Stromkosten	383,68	500,00	500,00	500,00	500,00	500,00
52220000	Wasser/Abwasser/Wiederkehrender Beitrag Kanal	272,22	500,00	500,00	500,00	500,00	500,00
52313000	Unterhaltung Gebäude		200,00	200,00	200,00	200,00	200,00
E 11	**- Abschreibungen**	**582,78**	**580,00**	**580,00**	**580,00**	**580,00**	**580,00**
53490000	Afa sonstige Gebäuden	582,78	580,00	580,00	580,00	580,00	580,00
E 12	**- Zuwendungen, Umlagen und sonstige Transferaufwendungen**						
E 13	**- Aufwendungen der sozialen Sicherung**						
E 14	**- Sonstige laufende Aufwendungen**	**118,16**	**270,00**	**270,00**	**270,00**	**270,00**	**270,00**
56411000	Gebäudeversicherungen		150,00	150,00	150,00	150,00	150,00
56810000	Grundsteuer	118,16	120,00	120,00	120,00	120,00	120,00
E 15	***Summe der laufenden Aufwendungen aus Verwaltungstätigkeit***	***1.356,84***	***2.050,00***	***2.050,00***	***2.050,00***	***2.050,00***	***2.050,00***
E 16	***Laufendes Ergebnis aus Verwaltungstätigkeit***	***-790,96***	***-870,00***	***-870,00***	***-870,00***	***-870,00***	***-870,00***
E 17	**+ Zins- und sonstige Finanzerträge**						
E 18	**- Zins- und sonstige Finanzaufwendungen**						
E 19	***Saldo der Zins- und sonstigen Finanzerträge und -aufwendungen***						
E 20	**Ordentliches Ergebnis**	**-790,96**	**-870,00**	**-870,00**	**-870,00**	**-870,00**	**-870,00**
E 21	**Außerordentliches Ergebnis**						
E 22	**Saldo aus internen Leistungsbeziehungen**						
E 23	***Jahresergebnis (Jahresüberschuss/Jahresfehlbetrag)***	***-790,96***	***-870,00***	***-870,00***	***-870,00***	***-870,00***	***-870,00***

Teilfinanzhaushalt Kostenstelle 5731040602 Mehrzweckgebäude Berndorf

Berndorf

Nr.	Bezeichnung	Ergebnis 2024	Ansatz 2025	Ansatz 2026	Plan 2027	Plan 2028	Plan 2029
F 01	Steuern und ähnliche Abgaben						
F 02	Zuwendungen, allgemeine Umlagen und sonstige Transfereinzahlungen						
F 03	Einzahlungen der sozialen Sicherung						
F 04	Öffentlich-rechtliche Leistungsentgelte						
F 05	Privatrechtliche Leistungsentgelte	480,00	480,00	480,00	480,00	480,00	480,00
F 06	Kostenerstattungen und Kostenumlagen	89,04	700,00	700,00	700,00	700,00	700,00
F 07	Sonstige laufende Einzahlungen						
F 08	**Summe der laufenden Einzahlungen aus Verwaltungstätigkeit**	**569,04**	**1.180,00**	**1.180,00**	**1.180,00**	**1.180,00**	**1.180,00**
F 09	Personal- und Versorgungsauszahlungen						
F 10	Auszahlungen für Sach- und Dienstleistungen	396,30	1.200,00	1.200,00	1.200,00	1.200,00	1.200,00
F 12	Zuwendungen, Umlagen und sonstige Transferauszahlungen						
F 13	Auszahlungen der sozialen Sicherung						
F 14	Sonstige laufende Auszahlungen	118,16	270,00	270,00	270,00	270,00	270,00
F 15	**Summe der laufenden Auszahlungen aus Verwaltungs tätigkeit (Summe der Posten F 09 bis F 14)**	**514,46**	**1.470,00**	**1.470,00**	**1.470,00**	**1.470,00**	**1.470,00**
F 16	**Saldo d. lfd. Ein- und Auszahlungen aus Verwaltungstätigkeit**	**54,58**	**-290,00**	**-290,00**	**-290,00**	**-290,00**	**-290,00**
F 17	Zins- und sonstige Finanzeinzahlungen						
F 18	Zins- und sonstige Finanzauszahlungen						
F 19	**Saldo der Zins- und sonstigen Finanzein- und-auszahlungen**						
F 20	**Saldo der ordentlichen Ein- u. Auszahlungen**	**54,58**	**-290,00**	**-290,00**	**-290,00**	**-290,00**	**-290,00**
F 21	**Saldo der außerordentlichen Ein- und Auszahlungen**						
F 22	**Saldo der Ein- und Auszahlungen aus internen Leistungsbeziehungen**						
F 23	**Saldo der ordentlichen u. außerordentlichen Ein-und Auszahlungen**	**54,58**	**-290,00**	**-290,00**	**-290,00**	**-290,00**	**-290,00**
F 24	+ Einzahlungen aus Investitionszuwendungen						
F 25	+ Einzahlungen aus Beiträgen und ähnlichen Entgelten						
F 26	+ Sonstige Investitionseinzahlungen						
F 27	**Summe der Einzahlungen aus Investitionstätigkeit**						
F 28	- Auszahlungen für immaterielle Vermögensgegenstände						
F 29	- Auszahlungen für Sachanlagen						
F 30	- Auszahlungen für Finanzanlagen						
F 31	- Sonstige Investitionsauszahlungen						
F 32	**Summe der Auszahlungen aus Investitionstätigkeit**						
F 33	**Saldo der Ein- und Auszahlungen aus Investitionstätigkeit**						
F 34	**Finanzmitttelüberschuss/-fehlbetrag des Teilhaushalts**	**54,58**	**-290,00**	**-290,00**	**-290,00**	**-290,00**	**-290,00**

Produktbeschreibung Kostenstelle 5732040000 Steinbruch Berndorf

Berndorf

Verantwortliche Organisationseinheit	Verantwortliche Person(en)
Fachbereich 2 Bauen und Umwelt	Oliver Schwarz

Kurzbeschreibung Materialentnahme Steinbruch Berndorf

Teilergebnishaushalt Kostenstelle 5732040000 Steinbruch Berndorf

Berndorf

Nr.	Bezeichnung	Ergebnis 2024	Ansatz 2025	Ansatz 2026	Plan 2027	Plan 2028	Plan 2029
E 01	**+ Steuern und ähnliche Abgaben**						
E 02	**+ Zuwendungen, allgemeine Umlagen und sonstige Transfererträge**						
E 03	**+ Erträge der sozialen Sicherung**						
E 04	**+ Öffentlich-rechtliche Leistungsentgelte**						
E 05	**+ Privatrechtliche Leistungsentgelte**	**80.367,50**	**62.500,00**	**62.500,00**	**62.500,00**	**62.500,00**	**62.500,00**
44110000	Erträge aus Verkäufen steuerfrei	67.872,50	50.000,00	50.000,00	50.000,00	50.000,00	50.000,00
44120000	Mieten und Pachten steuerfrei	12.495,00	12.500,00	12.500,00	12.500,00	12.500,00	12.500,00
E 06	**+ Kostenerstattungen und Kostenumlagen**						
E 07	**+ Sonstige laufende Erträge**						
E 08	***Summe der laufenden Erträge aus Verwaltungstätigkeit***	***80.367,50***	***62.500,00***	***62.500,00***	***62.500,00***	***62.500,00***	***62.500,00***
E 09	**- Personal - und Versorgungsaufwendungen**						
E 10	**- Aufwendungen für Sach- und Dienstleistungen**						
E 11	**- Abschreibungen**						
E 12	**- Zuwendungen, Umlagen und sonstige Transferaufwendungen**						
E 13	**- Aufwendungen der sozialen Sicherung**						
E 14	**- Sonstige laufende Aufwendungen**						
E 15	***Summe der laufenden Aufwendungen aus Verwaltungstätigkeit***						
E 16	***Laufendes Ergebnis aus Verwaltungstätigkeit***	***80.367,50***	***62.500,00***	***62.500,00***	***62.500,00***	***62.500,00***	***62.500,00***
E 17	**+ Zins- und sonstige Finanzerträge**						
E 18	**- Zins- und sonstige Finanzaufwendungen**						
E 19	***Saldo der Zins- und sonstigen Finanzerträge und -aufwendungen***						
E 20	**Ordentliches Ergebnis**	**80.367,50**	**62.500,00**	**62.500,00**	**62.500,00**	**62.500,00**	**62.500,00**
E 21	**Außerordentliches Ergebnis**						
E 22	**Saldo aus internen Leistungsbeziehungen**						
E 23	***Jahresergebnis (Jahresüberschuss/Jahresfehlbetrag)***	***80.367,50***	***62.500,00***	***62.500,00***	***62.500,00***	***62.500,00***	***62.500,00***

Teilfinanzhaushalt Kostenstelle 5732040000 Steinbruch Berndorf

Berndorf

Nr.	Bezeichnung	Ergebnis 2024	Ansatz 2025	Ansatz 2026	Plan 2027	Plan 2028	Plan 2029
F 01	Steuern und ähnliche Abgaben						
F 02	Zuwendungen, allgemeine Umlagen und sonstige Transfereinzahlungen						
F 03	Einzahlungen der sozialen Sicherung						
F 04	Öffentlich-rechtliche Leistungsentgelte						
F 05	Privatrechtliche Leistungsentgelte	65.799,00	62.500,00	62.500,00	62.500,00	62.500,00	62.500,00
F 06	Kostenerstattungen und Kostenumlagen						
F 07	Sonstige laufende Einzahlungen						
F 08	**Summe der laufenden Einzahlungen aus Verwaltungstätigkeit**	**65.799,00**	**62.500,00**	**62.500,00**	**62.500,00**	**62.500,00**	**62.500,00**
F 09	Personal- und Versorgungsauszahlungen						
F 10	Auszahlungen für Sach- und Dienstleistungen						
F 12	Zuwendungen, Umlagen und sonstige Transferauszahlungen						
F 13	Auszahlungen der sozialen Sicherung						
F 14	Sonstige laufende Auszahlungen						
F 15	**Summe der laufenden Auszahlungen aus Verwaltungs tätigkeit (Summe der Posten F 09 bis F 14)**						
F 16	**Saldo d. lfd. Ein- und Auszahlungen aus Verwaltungstätigkeit**	**65.799,00**	**62.500,00**	**62.500,00**	**62.500,00**	**62.500,00**	**62.500,00**
F 17	Zins- und sonstige Finanzeinzahlungen						
F 18	Zins- und sonstige Finanzauszahlungen						
F 19	**Saldo der Zins- und sonstigen Finanzein- und-auszahlungen**						
F 20	**Saldo der ordentlichen Ein- u. Auszahlungen**	**65.799,00**	**62.500,00**	**62.500,00**	**62.500,00**	**62.500,00**	**62.500,00**
F 21	**Saldo der außerordentlichen Ein- und Auszahlungen**						
F 22	**Saldo der Ein- und Auszahlungen aus internen Leistungsbeziehungen**						
F 23	**Saldo der ordentlichen u. außerordentlichen Ein-und Auszahlungen**	**65.799,00**	**62.500,00**	**62.500,00**	**62.500,00**	**62.500,00**	**62.500,00**
F 24	+ Einzahlungen aus Investitionszuwendungen						
F 25	+ Einzahlungen aus Beiträgen und ähnlichen Entgelten						
F 26	+ Sonstige Investitionseinzahlungen						
F 27	**Summe der Einzahlungen aus Investitionstätigkeit**						
F 28	- Auszahlungen für immaterielle Vermögensgegenstände						
F 29	- Auszahlungen für Sachanlagen						
F 30	- Auszahlungen für Finanzanlagen						
F 31	- Sonstige Investitionsauszahlungen						
F 32	**Summe der Auszahlungen aus Investitionstätigkeit**						
F 33	**Saldo der Ein- und Auszahlungen aus Investitionstätigkeit**						
F 34	**Finanzmitttelüberschuss/-fehlbetrag des Teilhaushalts**	**65.799,00**	**62.500,00**	**62.500,00**	**62.500,00**	**62.500,00**	**62.500,00**

Teilergebnishaushalt FB 3 Bürgerdienste

Berndorf

Nr.	Bezeichnung	Ergebnis 2024	Ansatz 2025	Ansatz 2026	Plan 2027	Plan 2028	Plan 2029
E 01	+ Steuern und ähnliche Abgaben						
E 02	+ Zuwendungen, allgemeine Umlagen und sonstige Transfererträge	199,52	200,00	200,00	200,00	200,00	200,00
E 03	+ Erträge der sozialen Sicherung						
E 04	+ Öffentlich-rechtliche Leistungsentgelte						
E 05	+ Privatrechtliche Leistungsentgelte						
E 06	+ Kostenerstattungen und Kostenumlagen	96,30					
E 07	+ Sonstige laufende Erträge	11.574,22	1.500,00	1.500,00	1.500,00	1.500,00	1.500,00
E 08	**Summe der laufenden Erträge aus Verwaltungstätigkeit**	**11.870,04**	**1.700,00**	**1.700,00**	**1.700,00**	**1.700,00**	**1.700,00**
E 09	- Personal - und Versorgungsaufwendungen						
E 10	- Aufwendungen für Sach- und Dienstleistungen	51.482,62	53.550,00	61.600,00	49.200,00	49.600,00	49.050,00
E 11	- Abschreibungen	980,57	990,00	990,00	990,00	990,00	990,00
E 12	- Zuwendungen, Umlagen und sonstige Transferaufwendungen	2.439,00	1.790,00	1.790,00	1.790,00	1.790,00	1.790,00
E 13	- Aufwendungen der sozialen Sicherung						
E 14	- Sonstige laufende Aufwendungen		100,00	100,00	100,00	100,00	100,00
E 15	**Summe der laufenden Aufwendungen aus Verwaltungstätigkeit**	**54.902,19**	**56.430,00**	**64.480,00**	**52.080,00**	**52.480,00**	**51.930,00**
E 16	**Laufendes Ergebnis aus Verwaltungstätigkeit**	**-43.032,15**	**-54.730,00**	**-62.780,00**	**-50.380,00**	**-50.780,00**	**-50.230,00**
E 17	+ Zins- und sonstige Finanzerträge						
E 18	- Zins- und sonstige Finanzaufwendungen						
E 19	**Saldo der Zins- und sonstigen Finanzerträge und -aufwendungen**						
E 20	**Ordentliches Ergebnis**	**-43.032,15**	**-54.730,00**	**-62.780,00**	**-50.380,00**	**-50.780,00**	**-50.230,00**
E 21	**Außerordentliches Ergebnis**						
E 22	**Saldo aus internen Leistungsbeziehungen**						
E 23	**Jahresergebnis (Jahresüberschuss/Jahresfehlbetrag) des Teilhaushalts**	**-43.032,15**	**-54.730,00**	**-62.780,00**	**-50.380,00**	**-50.780,00**	**-50.230,00**

Teilfinanzhaushalt FB 3 Bürgerdienste

Berndorf

Nr.	Bezeichnung	Ergebnis 2024	Ansatz 2025	Ansatz 2026	Plan 2027	Plan 2028	Plan 2029
F 01	Steuern und ähnliche Abgaben						
F 02	Zuwendungen, allgemeine Umlagen und sonstige Transfereinzahlungen						
F 03	Einzahlungen der sozialen Sicherung						
F 04	Öffentlich-rechtliche Leistungsentgelte						
F 05	Privatrechtliche Leistungsentgelte						
F 06	Kostenerstattungen und Kostenumlagen	96,30					
F 07	Sonstige laufende Einzahlungen	11.420,00	1.500,00	1.500,00	1.500,00	1.500,00	1.500,00
F 08	**Summe der laufenden Einzahlungen aus Verwaltungstätigkeit**	**11.516,30**	**1.500,00**	**1.500,00**	**1.500,00**	**1.500,00**	**1.500,00**
F 09	Personal- und Versorgungsauszahlungen						
F 10	Auszahlungen für Sach- und Dienstleistungen	50.772,82	53.550,00	61.600,00	49.200,00	49.600,00	49.050,00
F 12	Zuwendungen, Umlagen und sonstige Transferauszahlungen	2.439,00	1.790,00	1.790,00	1.790,00	1.790,00	1.790,00
F 13	Auszahlungen der sozialen Sicherung						
F 14	Sonstige laufende Auszahlungen		100,00	100,00	100,00	100,00	100,00
F 15	**Summe der laufenden Auszahlungen aus Verwaltungstätigkeit (Summe der Posten F 09 bis F 14)**	**53.211,82**	**55.440,00**	**63.490,00**	**51.090,00**	**51.490,00**	**50.940,00**
F 16	**Saldo d. lfd. Ein- und Auszahlungen aus Verwaltungstätigkeit**	**-41.695,52**	**-53.940,00**	**-61.990,00**	**-49.590,00**	**-49.990,00**	**-49.440,00**
F 17	Zins- und sonstige Finanzeinzahlungen						
F 18	Zins- und sonstige Finanzauszahlungen						
F 19	**Saldo der Zins- und sonstigen Finanzein- und-auszahlungen**						
F 20	**Saldo der ordentlichen Ein- u. Auszahlungen**	**-41.695,52**	**-53.940,00**	**-61.990,00**	**-49.590,00**	**-49.990,00**	**-49.440,00**
F 21	**Saldo der außerordentlichen Ein- und Auszahlungen**						
F 22	**Saldo der Ein- und Auszahlungen aus internen Leistungsbeziehungen**						
F 23	**Saldo der ordentlichen u. außerordentlichen Ein-und Auszahlungen**	**-41.695,52**	**-53.940,00**	**-61.990,00**	**-49.590,00**	**-49.990,00**	**-49.440,00**
F 24	+ Einzahlungen aus Investitionszuwendungen						
F 25	+ Einzahlungen aus Beiträgen und ähnlichen Entgelten						
F 26	+ Sonstige Investitionseinzahlungen						
F 27	**Summe der Einzahlungen aus Investitionstätigkeit**						
F 28	- Auszahlungen für immaterielle Vermögensgegenstände	6.878,63					
F 29	- Auszahlungen für Sachanlagen						
F 30	- Auszahlungen für Finanzanlagen						
F 31	- Sonstige Investitionsauszahlungen						
F 32	**Summe der Auszahlungen aus Investitionstätigkeit**	**6.878,63**					
F 33	**Saldo der Ein- und Auszahlungen aus Investitionstätigkeit**	**-6.878,63**					
F 34	**Finanzmitttelüberschuss/-fehlbetrag des Teilhaushalts**	**-48.574,15**	**-53.940,00**	**-61.990,00**	**-49.590,00**	**-49.990,00**	**-49.440,00**

Produktbeschreibung Kostenstelle 2810000000 Heimat- und sonstige Kulturpflege

Berndorf

Verantwortliche Organisationseinheit	Verantwortliche Person(en)
Fachbereich 1 Organisation und Finanzen	Arno Fasen

Kurzbeschreibung

Förderung der Musikpflege

Aufwendungen für die Durchführung des St. Martinszuges, Förderung von Vereinen, die öffentliche Veranstaltungen kultureller Art oder der Brauchtums- und Heimatpflege durchführen.

Bereitstellung finanzieller Mittel zur Durchführung von Seniorenveranstaltungen bzw. -fahrten

Auftragsgrundlage

Beschlüsse des Ortsgemeinderates

Teilergebnishaushalt Kostenstelle 2810000000 Heimat- und sonstige Kulturpflege

Berndorf

Nr.	Bezeichnung	Ergebnis 2024	Ansatz 2025	Ansatz 2026	Plan 2027	Plan 2028	Plan 2029
E 01	**Steuern und ähnliche Abgaben**						
E 02	**Zuwendungen, allg.Umlagen u.sonst. Transfererträge**						
E 03	**Erträge der sozialen Sicherung**						
E 04	**Öffentlich-rechtliche Leistungsentgelte**						
E 05	**Privatrechtliche Leistungsentgelte**						
E 06	**Kostenerstattungen und Kostenumlagen**	**96,30**					
44290000	Kostenerstattungen von Sonstigen nicht steuerbar	96,30					
E 07	**Sonstige laufende Erträge**	**11.420,00**	**1.500,00**	**1.500,00**	**1.500,00**	**1.500,00**	**1.500,00**
46290000	Sonstige laufende Erträge	11.420,00	1.500,00	1.500,00	1.500,00	1.500,00	1.500,00
E 08	**Summe der laufenden Erträge aus**	**11.516,30**	**1.500,00**	**1.500,00**	**1.500,00**	**1.500,00**	**1.500,00**
E 09	**Personal - und Versorgungsaufwendungen**						
E 10	**Aufwendungen für Sach- und Dienstleistungen**	**2.749,98**	**4.900,00**	**3.900,00**	**3.900,00**	**3.900,00**	**3.900,00**
52311000	Unterhaltung Grundstücke		2.000,00				
52910000	Sonstige Aufwendungen für Sachleistungen	176,12					
52915000	Aufwendungen für Heimatfeste	647,27	800,00	1.800,00	1.800,00	1.800,00	1.800,00
52916000	Aufwendungen für Senioren	1.776,59	2.000,00	2.000,00	2.000,00	2.000,00	2.000,00
52917000	Aufwendungen für Volkstrauertag	150,00	100,00	100,00	100,00	100,00	100,00
E 11	**Abschreibungen**						
E 12	**Zuwendungen, Umlagen und sonstige Transferaufwendg**	**2.439,00**	**1.790,00**	**1.790,00**	**1.790,00**	**1.790,00**	**1.790,00**
54159000	Zuweisungen an den sonstigen privaten Bereich	1.789,00					
54190000	Zuweisungen und Zuschüsse an Sonstige	650,00	1.790,00	1.790,00	1.790,00	1.790,00	1.790,00
E 13	**Aufwendungen der sozialen Sicherung**						
E 14	**Sonstige laufende Aufwendungen**						
E 15	**Summe der laufenden Aufwendungen aus**	**5.188,98**	**6.690,00**	**5.690,00**	**5.690,00**	**5.690,00**	**5.690,00**
E 16	**Laufendes Ergebnis aus Verwaltungstätigkeit**	**6.327,32**	**-5.190,00**	**-4.190,00**	**-4.190,00**	**-4.190,00**	**-4.190,00**
E 17	**Zins- und sonstige Finanzerträge**						
E 18	**Zins- und sonstige Finanzaufwendungen**						
E 19	**Saldo der Zins- und sonst. Finanzerträge und**						
E 20	**Ordentliches Ergebnis**	**6.327,32**	**-5.190,00**	**-4.190,00**	**-4.190,00**	**-4.190,00**	**-4.190,00**
E 21	**Außerordentliches Ergebnis**						
E 22	**Saldo aus internen Leistungsbeziehungen**						
E 23	**Jahresergebnis (Jahresüberschuss/Jahresfehlbetrag)**	**6.327,32**	**-5.190,00**	**-4.190,00**	**-4.190,00**	**-4.190,00**	**-4.190,00**

Erläuterungen

Erläuterung zu 52915000

- Kindertag = 1.000 €
- St. Martin u.a. = 800 €

Teilfinanzhaushalt Kostenstelle 2810000000 Heimat- und sonstige Kulturpflege

Berndorf

Nr.	Bezeichnung	Ergebnis 2024	Ansatz 2025	Ansatz 2026	Plan 2027	Plan 2028	Plan 2029
F 01	Steuern und ähnliche Abgaben						
F 02	Zuwendungen, allgemeine Umlagen und sonstige Transfereinzahlungen						
F 03	Einzahlungen der sozialen Sicherung						
F 04	Öffentlich-rechtliche Leistungsentgelte						
F 05	Privatrechtliche Leistungsentgelte						
F 06	Kostenerstattungen und Kostenumlagen	96,30					
F 07	Sonstige laufende Einzahlungen	11.420,00	1.500,00	1.500,00	1.500,00	1.500,00	1.500,00
F 08	**Summe der laufenden Einzahlungen aus Verwaltungstätigkeit**	**11.516,30**	**1.500,00**	**1.500,00**	**1.500,00**	**1.500,00**	**1.500,00**
F 09	Personal- und Versorgungsauszahlungen						
F 10	Auszahlungen für Sach- und Dienstleistungen	2.040,18	4.900,00	3.900,00	3.900,00	3.900,00	3.900,00
F 12	Zuwendungen, Umlagen und sonstige Transferauszahlungen	2.439,00	1.790,00	1.790,00	1.790,00	1.790,00	1.790,00
F 13	Auszahlungen der sozialen Sicherung						
F 14	Sonstige laufende Auszahlungen						
F 15	**Summe der laufenden Auszahlungen aus Verwaltungstätigkeit (Summe der Posten F 09 bis F 14)**	**4.479,18**	**6.690,00**	**5.690,00**	**5.690,00**	**5.690,00**	**5.690,00**
F 16	**Saldo d. lfd. Ein- und Auszahlungen aus Verwaltungstätigkeit**	**7.037,12**	**-5.190,00**	**-4.190,00**	**-4.190,00**	**-4.190,00**	**-4.190,00**
F 17	Zins- und sonstige Finanzeinzahlungen						
F 18	Zins- und sonstige Finanzauszahlungen						
F 19	**Saldo der Zins- und sonstigen Finanzein- und-auszahlungen**						
F 20	**Saldo der ordentlichen Ein- u. Auszahlungen**	**7.037,12**	**-5.190,00**	**-4.190,00**	**-4.190,00**	**-4.190,00**	**-4.190,00**
F 21	**Saldo der außerordentlichen Ein- und Auszahlungen**						
F 22	**Saldo der Ein- und Auszahlungen aus internen Leistungsbeziehungen**						
F 23	**Saldo der ordentlichen u. außerordentlichen Ein-und Auszahlungen**	**7.037,12**	**-5.190,00**	**-4.190,00**	**-4.190,00**	**-4.190,00**	**-4.190,00**
F 24	+ Einzahlungen aus Investitionszuwendungen						
F 25	+ Einzahlungen aus Beiträgen und ähnlichen Entgelten						
F 26	+ Sonstige Investitionseinzahlungen						
F 27	**Summe der Einzahlungen aus Investitionstätigkeit**						
F 28	- Auszahlungen für immaterielle Vermögensgegenstände						
F 29	- Auszahlungen für Sachanlagen						
F 30	- Auszahlungen für Finanzanlagen						
F 31	- Sonstige Investitionsauszahlungen						
F 32	**Summe der Auszahlungen aus Investitionstätigkeit**						
F 33	**Saldo der Ein- und Auszahlungen aus Investitionstätigkeit**						
F 34	**Finanzmitttelüberschuss/-fehlbetrag des Teilhaushalts**	**7.037,12**	**-5.190,00**	**-4.190,00**	**-4.190,00**	**-4.190,00**	**-4.190,00**

Produktbeschreibung Kostenstelle 3652000004 Kostenbeteiligung Kita "Kunterbunt" Hillesheim

Berndorf

Verantwortliche Organisationseinheit	Verantwortliche Person(en)
Fachbereich 3 Bürgerdienste	Bernd Schmitz

Kurzbeschreibung Kostenbeteiligung Kita "Kunterbunt" Hillesheim 50 % EW und 50 % tatsächliche Kinder

Teilergebnishaushalt Kostenstelle 3652000004 Kostenbeteiligung Kita "Kunterbunt" Hillesheim

Berndorf

Nr.	Bezeichnung	Ergebnis 2024	Ansatz 2025	Ansatz 2026	Plan 2027	Plan 2028	Plan 2029
E 01	**Steuern und ähnliche Abgaben**						
E 02	**Zuwendungen, allg.Umlagen u.sonst. Transfererträge**						
E 03	**Erträge der sozialen Sicherung**						
E 04	**Öffentlich-rechtliche Leistungsentgelte**						
E 05	**Privatrechtliche Leistungsentgelte**						
E 06	**Kostenerstattungen und Kostenumlagen**						
E 07	**Sonstige laufende Erträge**	**154,22**					
46614000	Erträge aus der Auflösung von Rückstellungen	154,22					
E 08	**Summe der laufenden Erträge aus**	**154,22**					
E 09	**Personal - und Versorgungsaufwendungen**						
E 10	**Aufwendungen für Sach- und Dienstleistungen**	**25.792,86**	**24.050,00**	**15.150,00**	**4.700,00**	**5.100,00**	**4.550,00**
52543000	Kostenerstattungen an Gemeinden + Gemeindeverbände	25.792,86	24.050,00	15.150,00	4.700,00	5.100,00	4.550,00
E 11	**Abschreibungen**	**261,86**	**270,00**	**270,00**	**270,00**	**270,00**	**270,00**
53230000	Afa geleistete Investitionskostenzuschüsse	261,86	270,00	270,00	270,00	270,00	270,00
E 12	**Zuwendungen, Umlagen und sonstige Transferaufwendg**						
E 13	**Aufwendungen der sozialen Sicherung**						
E 14	**Sonstige laufende Aufwendungen**						
E 15	**Summe der laufenden Aufwendungen aus**	**26.054,72**	**24.320,00**	**15.420,00**	**4.970,00**	**5.370,00**	**4.820,00**
E 16	**Laufendes Ergebnis aus Verwaltungstätigkeit**	**-25.900,50**	**-24.320,00**	**-15.420,00**	**-4.970,00**	**-5.370,00**	**-4.820,00**
E 17	**Zins- und sonstige Finanzerträge**						
E 18	**Zins- und sonstige Finanzaufwendungen**						
E 19	**Saldo der Zins- und sonst. Finanzerträge und**						
E 20	**Ordentliches Ergebnis**	**-25.900,50**	**-24.320,00**	**-15.420,00**	**-4.970,00**	**-5.370,00**	**-4.820,00**
E 21	**Außerordentliches Ergebnis**						
E 22	**Saldo aus internen Leistungsbeziehungen**						
E 23	**Jahresergebnis (Jahresüberschuss/Jahresfehlbetrag)**	**-25.900,50**	**-24.320,00**	**-15.420,00**	**-4.970,00**	**-5.370,00**	**-4.820,00**

Teilfinanzhaushalt Kostenstelle 3652000004 Kostenbeteiligung Kita "Kunterbunt" Hillesheim

Berndorf

Nr.	Bezeichnung	Ergebnis 2024	Ansatz 2025	Ansatz 2026	Plan 2027	Plan 2028	Plan 2029
F 01	Steuern und ähnliche Abgaben						
F 02	Zuwendungen, allgemeine Umlagen und sonstige Transfereinzahlungen						
F 03	Einzahlungen der sozialen Sicherung						
F 04	Öffentlich-rechtliche Leistungsentgelte						
F 05	Privatrechtliche Leistungsentgelte						
F 06	Kostenerstattungen und Kostenumlagen						
F 07	Sonstige laufende Einzahlungen						
F 08	**Summe der laufenden Einzahlungen aus Verwaltungstätigkeit**						
F 09	Personal- und Versorgungsauszahlungen						
F 10	Auszahlungen für Sach- und Dienstleistungen	25.792,86	24.050,00	15.150,00	4.700,00	5.100,00	4.550,00
F 12	Zuwendungen, Umlagen und sonstige Transferauszahlungen						
F 13	Auszahlungen der sozialen Sicherung						
F 14	Sonstige laufende Auszahlungen						
F 15	**Summe der laufenden Auszahlungen aus Verwaltungs tätigkeit (Summe der Posten F 09 bis F 14)**	**25.792,86**	**24.050,00**	**15.150,00**	**4.700,00**	**5.100,00**	**4.550,00**
F 16	**Saldo d. lfd. Ein- und Auszahlungen aus Verwaltungstätigkeit**	**-25.792,86**	**-24.050,00**	**-15.150,00**	**-4.700,00**	**-5.100,00**	**-4.550,00**
F 17	Zins- und sonstige Finanzeinzahlungen						
F 18	Zins- und sonstige Finanzauszahlungen						
F 19	**Saldo der Zins- und sonstigen Finanzein- und-auszahlungen**						
F 20	**Saldo der ordentlichen Ein- u. Auszahlungen**	**-25.792,86**	**-24.050,00**	**-15.150,00**	**-4.700,00**	**-5.100,00**	**-4.550,00**
F 21	**Saldo der außerordentlichen Ein- und Auszahlungen**						
F 22	**Saldo der Ein- und Auszahlungen aus internen Leistungsbeziehungen**						
F 23	**Saldo der ordentlichen u. außerordentlichen Ein-und Auszahlungen**	**-25.792,86**	**-24.050,00**	**-15.150,00**	**-4.700,00**	**-5.100,00**	**-4.550,00**
F 24	+ Einzahlungen aus Investitionszuwendungen						
F 25	+ Einzahlungen aus Beiträgen und ähnlichen Entgelten						
F 26	+ Sonstige Investitionseinzahlungen						
F 27	**Summe der Einzahlungen aus Investitionstätigkeit**						
F 28	- Auszahlungen für immaterielle Vermögensgegenstände	6.730,50					
F 29	- Auszahlungen für Sachanlagen						
F 30	- Auszahlungen für Finanzanlagen						
F 31	- Sonstige Investitionsauszahlungen						
F 32	**Summe der Auszahlungen aus Investitionstätigkeit**	**6.730,50**					
F 33	**Saldo der Ein- und Auszahlungen aus Investitionstätigkeit**	**-6.730,50**					
F 34	**Finanzmitttelüberschuss/-fehlbetrag des Teilhaushalts**	**-32.523,36**	**-24.050,00**	**-15.150,00**	**-4.700,00**	**-5.100,00**	**-4.550,00**

Investitionen Kostenstelle 3652000004 Kostenbeteiligung Kita "Kunterbunt" Hillesheim

Berndorf

Nr. Bezeichnung	Jahres-ergebnis 2024	Ansatz 2025	Ansatz 2026	Finanzplan 2027	Finanzplan 2028	Finanzplan 2029
04-3652-02 Erweiterung Kita Kunterbunt	-6.730,50					
F 28 Auszahlungen für immaterielle Vermögensgegenstände	6.730,50					

Erläuterungen

Erweiterung Kita Kunterbunt

- Kostenanteil Erweiterung der Kita um zwei Nebenräume
- Kostananteil Erweiterung Küche

Produktbeschreibung Kostenstelle 3652000005 Kostenbeteiligung Integrative Kita Hillesheim

Berndorf

Verantwortliche Organisationseinheit	Verantwortliche Person(en)
Fachbereich 3 Bürgerdienste	Bernd Schmitz

Kurzbeschreibung Kostenbeteiligung Kita "Integrative" Hillesheim 50 % EW und 50 % tatsächliche Kinder

Teilergebnishaushalt Kostenstelle 3652000005 Kostenbeteiligung Integrative Kita Hillesheim

Berndorf

Nr.	Bezeichnung	Ergebnis 2024	Ansatz 2025	Ansatz 2026	Plan 2027	Plan 2028	Plan 2029
E 01	**Steuern und ähnliche Abgaben**						
E 02	**Zuwendungen, allg.Umlagen u.sonst. Transfererträge**						
E 03	**Erträge der sozialen Sicherung**						
E 04	**Öffentlich-rechtliche Leistungsentgelte**						
E 05	**Privatrechtliche Leistungsentgelte**						
E 06	**Kostenerstattungen und Kostenumlagen**						
E 07	**Sonstige laufende Erträge**						
E 08	**Summe der laufenden Erträge aus**						
E 09	**Personal - und Versorgungsaufwendungen**						
E 10	**Aufwendungen für Sach- und Dienstleistungen**	**22.939,78**	**24.400,00**	**12.050,00**	**10.100,00**	**10.100,00**	**10.100,00**
52543000	Kostenerstattungen an Gemeinden + Gemeindeverbände	22.939,78	24.400,00	12.050,00	10.100,00	10.100,00	10.100,00
E 11	**Abschreibungen**	**217,53**	**220,00**	**220,00**	**220,00**	**220,00**	**220,00**
53230000	Afa geleistete Investitionskostenzuschüsse	217,53	220,00	220,00	220,00	220,00	220,00
E 12	**Zuwendungen, Umlagen und sonstige Transferaufwendg**						
E 13	**Aufwendungen der sozialen Sicherung**						
E 14	**Sonstige laufende Aufwendungen**						
E 15	**Summe der laufenden Aufwendungen aus**	**23.157,31**	**24.620,00**	**12.270,00**	**10.320,00**	**10.320,00**	**10.320,00**
E 16	**Laufendes Ergebnis aus Verwaltungstätigkeit**	**-23.157,31**	**-24.620,00**	**-12.270,00**	**-10.320,00**	**-10.320,00**	**-10.320,00**
E 17	**Zins- und sonstige Finanzerträge**						
E 18	**Zins- und sonstige Finanzaufwendungen**						
E 19	**Saldo der Zins- und sonst. Finanzerträge und**						
E 20	**Ordentliches Ergebnis**	**-23.157,31**	**-24.620,00**	**-12.270,00**	**-10.320,00**	**-10.320,00**	**-10.320,00**
E 21	**Außerordentliches Ergebnis**						
E 22	**Saldo aus internen Leistungsbeziehungen**						
E 23	**Jahresergebnis (Jahresüberschuss/Jahresfehlbetrag)**	**-23.157,31**	**-24.620,00**	**-12.270,00**	**-10.320,00**	**-10.320,00**	**-10.320,00**

Teilfinanzhaushalt Kostenstelle 3652000005 Kostenbeteiligung Integrative Kita Hillesheim

Berndorf

Nr.	Bezeichnung	Ergebnis 2024	Ansatz 2025	Ansatz 2026	Plan 2027	Plan 2028	Plan 2029
F 01	Steuern und ähnliche Abgaben						
F 02	Zuwendungen, allgemeine Umlagen und sonstige Transfereinzahlungen						
F 03	Einzahlungen der sozialen Sicherung						
F 04	Öffentlich-rechtliche Leistungsentgelte						
F 05	Privatrechtliche Leistungsentgelte						
F 06	Kostenerstattungen und Kostenumlagen						
F 07	Sonstige laufende Einzahlungen						
F 08	**Summe der laufenden Einzahlungen aus Verwaltungstätigkeit**						
F 09	Personal- und Versorgungsauszahlungen						
F 10	Auszahlungen für Sach- und Dienstleistungen	22.939,78	24.400,00	12.050,00	10.100,00	10.100,00	10.100,00
F 12	Zuwendungen, Umlagen und sonstige Transferauszahlungen						
F 13	Auszahlungen der sozialen Sicherung						
F 14	Sonstige laufende Auszahlungen						
F 15	**Summe der laufenden Auszahlungen aus Verwaltungs tätigkeit (Summe der Posten F 09 bis F 14)**	**22.939,78**	**24.400,00**	**12.050,00**	**10.100,00**	**10.100,00**	**10.100,00**
F 16	**Saldo d. lfd. Ein- und Auszahlungen aus Verwaltungstätigkeit**	**-22.939,78**	**-24.400,00**	**-12.050,00**	**-10.100,00**	**-10.100,00**	**-10.100,00**
F 17	Zins- und sonstige Finanzeinzahlungen						
F 18	Zins- und sonstige Finanzauszahlungen						
F 19	**Saldo der Zins- und sonstigen Finanzein- und-auszahlungen**						
F 20	**Saldo der ordentlichen Ein- u. Auszahlungen**	**-22.939,78**	**-24.400,00**	**-12.050,00**	**-10.100,00**	**-10.100,00**	**-10.100,00**
F 21	**Saldo der außerordentlichen Ein- und Auszahlungen**						
F 22	**Saldo der Ein- und Auszahlungen aus internen Leistungsbeziehungen**						
F 23	**Saldo der ordentlichen u. außerordentlichen Ein-und Auszahlungen**	**-22.939,78**	**-24.400,00**	**-12.050,00**	**-10.100,00**	**-10.100,00**	**-10.100,00**
F 24	+ Einzahlungen aus Investitionszuwendungen						
F 25	+ Einzahlungen aus Beiträgen und ähnlichen Entgelten						
F 26	+ Sonstige Investitionseinzahlungen						
F 27	**Summe der Einzahlungen aus Investitionstätigkeit**						
F 28	- Auszahlungen für immaterielle Vermögensgegenstände	148,13					
F 29	- Auszahlungen für Sachanlagen						
F 30	- Auszahlungen für Finanzanlagen						
F 31	- Sonstige Investitionsauszahlungen						
F 32	**Summe der Auszahlungen aus Investitionstätigkeit**	**148,13**					
F 33	**Saldo der Ein- und Auszahlungen aus Investitionstätigkeit**	**-148,13**					
F 34	**Finanzmitttelüberschuss/-fehlbetrag des Teilhaushalts**	**-23.087,91**	**-24.400,00**	**-12.050,00**	**-10.100,00**	**-10.100,00**	**-10.100,00**

Investitionen Kostenstelle 3652000005 Kostenbeteiligung Integrative Kita Hillesheim

Berndorf

Nr. Bezeichnung	Jahres-ergebnis 2024	Ansatz 2025	Ansatz 2026	Finanzplan 2027	Finanzplan 2028	Finanzplan 2029
04-3652-01 Erweiterung "Integrative Kita" Hillesheim	-148,13					
F 28 Auszahlungen für immaterielle Vermögensgegenstände	148,13					

Erläuterungen

Erweiterung "Integrative Kita" Hillesheim

- Gesamtkosten der Investitionsmaßnahmen = 129.000 €
- Verteilung der Investitionskosten nach Kinder- und Einwohnerzahlen (jeweils 50%)
- veranschlagt ist der Anteil der Ortsgemeinde als Investitionskostenzuschuss

Produktbeschreibung Kostenstelle 3652000010 Kostenbeteiligung Kitas Landkreis Vulkaneifel

Berndorf

Verantwortliche Organisationseinheit	Verantwortliche Person(en)

Kurzbeschreibung Kostenbeteiligung der Ortsgemeinde an den Personalkosten der Kitas im Landkreis Vulkaneifel.

Teilergebnishaushalt Kostenstelle 3652000010 Kostenbeteiligung Kitas Landkreis Vulkaneifel

Berndorf

Nr.	Bezeichnung	Ergebnis 2024	Ansatz 2025	Ansatz 2026	Plan 2027	Plan 2028	Plan 2029
E 01	**Steuern und ähnliche Abgaben**						
E 02	**Zuwendungen, allg.Umlagen u.sonst. Transfererträge**						
E 03	**Erträge der sozialen Sicherung**						
E 04	**Öffentlich-rechtliche Leistungsentgelte**						
E 05	**Privatrechtliche Leistungsentgelte**						
E 06	**Kostenerstattungen und Kostenumlagen**						
E 07	**Sonstige laufende Erträge**						
E 08	**Summe der laufenden Erträge aus**						
E 09	**Personal - und Versorgungsaufwendungen**						
E 10	**Aufwendungen für Sach- und Dienstleistungen**			**29.800,00**	**29.800,00**	**29.800,00**	**29.800,00**
52543000	Kostenerstattungen an Gemeinden + Gemeindeverbände			29.800,00	29.800,00	29.800,00	29.800,00
E 11	**Abschreibungen**						
E 12	**Zuwendungen, Umlagen und sonstige Transferaufwendg**						
E 13	**Aufwendungen der sozialen Sicherung**						
E 14	**Sonstige laufende Aufwendungen**						
E 15	**Summe der laufenden Aufwendungen aus**			**29.800,00**	**29.800,00**	**29.800,00**	**29.800,00**
E 16	**Laufendes Ergebnis aus Verwaltungstätigkeit**			**-29.800,00**	**-29.800,00**	**-29.800,00**	**-29.800,00**
E 17	**Zins- und sonstige Finanzerträge**						
E 18	**Zins- und sonstige Finanzaufwendungen**						
E 19	**Saldo der Zins- und sonst. Finanzerträge und**						
E 20	**Ordentliches Ergebnis**			**-29.800,00**	**-29.800,00**	**-29.800,00**	**-29.800,00**
E 21	**Außerordentliches Ergebnis**						
E 22	**Saldo aus internen Leistungsbeziehungen**						
E 23	**Jahresergebnis (Jahresüberschuss/Jahresfehlbetrag)**			**-29.800,00**	**-29.800,00**	**-29.800,00**	**-29.800,00**

Teilfinanzhaushalt Kostenstelle 3652000010 Kostenbeteiligung Kitas Landkreis Vulkaneifel

Berndorf

Nr.	Bezeichnung	Ergebnis 2024	Ansatz 2025	Ansatz 2026	Plan 2027	Plan 2028	Plan 2029
F 01	Steuern und ähnliche Abgaben						
F 02	Zuwendungen, allgemeine Umlagen und sonstige Transfereinzahlungen						
F 03	Einzahlungen der sozialen Sicherung						
F 04	Öffentlich-rechtliche Leistungsentgelte						
F 05	Privatrechtliche Leistungsentgelte						
F 06	Kostenerstattungen und Kostenumlagen						
F 07	Sonstige laufende Einzahlungen						
F 08	**Summe der laufenden Einzahlungen aus Verwaltungstätigkeit**						
F 09	Personal- und Versorgungsauszahlungen						
F 10	Auszahlungen für Sach- und Dienstleistungen			29.800,00	29.800,00	29.800,00	29.800,00
F 12	Zuwendungen, Umlagen und sonstige Transferauszahlungen						
F 13	Auszahlungen der sozialen Sicherung						
F 14	Sonstige laufende Auszahlungen						
F 15	**Summe der laufenden Auszahlungen aus Verwaltungs tätigkeit (Summe der Posten F 09 bis F 14)**			**29.800,00**	**29.800,00**	**29.800,00**	**29.800,00**
F 16	**Saldo d. lfd. Ein- und Auszahlungen aus Verwaltungstätigkeit**			**-29.800,00**	**-29.800,00**	**-29.800,00**	**-29.800,00**
F 17	Zins- und sonstige Finanzeinzahlungen						
F 18	Zins- und sonstige Finanzauszahlungen						
F 19	**Saldo der Zins- und sonstigen Finanzein- und-auszahlungen**						
F 20	**Saldo der ordentlichen Ein- u. Auszahlungen**			**-29.800,00**	**-29.800,00**	**-29.800,00**	**-29.800,00**
F 21	**Saldo der außerordentlichen Ein- und Auszahlungen**						
F 22	**Saldo der Ein- und Auszahlungen aus internen Leistungsbeziehungen**						
F 23	**Saldo der ordentlichen u. außerordentlichen Ein-und Auszahlungen**			**-29.800,00**	**-29.800,00**	**-29.800,00**	**-29.800,00**
F 24	+ Einzahlungen aus Investitionszuwendungen						
F 25	+ Einzahlungen aus Beiträgen und ähnlichen Entgelten						
F 26	+ Sonstige Investitionseinzahlungen						
F 27	**Summe der Einzahlungen aus Investitionstätigkeit**						
F 28	- Auszahlungen für immaterielle Vermögensgegenstände						
F 29	- Auszahlungen für Sachanlagen						
F 30	- Auszahlungen für Finanzanlagen						
F 31	- Sonstige Investitionsauszahlungen						
F 32	**Summe der Auszahlungen aus Investitionstätigkeit**						
F 33	**Saldo der Ein- und Auszahlungen aus Investitionstätigkeit**						
F 34	**Finanzmitttelüberschuss/-fehlbetrag des Teilhaushalts**			**-29.800,00**	**-29.800,00**	**-29.800,00**	**-29.800,00**

Produktbeschreibung Kostenstelle 4121000000 Kommunale Gesundheitseinrichtungen

Berndorf

Verantwortliche Organisationseinheit	Verantwortliche Person(en)
Fachbereich 3 Bürgerdienste	Bernd Schmitz

Kurzbeschreibung	Abwicklung der anfallenden Kosten für "First Responder" nebst Defibrilator
Auftragsgrundlage	Beschlüsse des Ortsgemeinderates

Teilergebnishaushalt Kostenstelle 4121000000 Kommunale Gesundheitseinrichtungen

Berndorf

Nr.	Bezeichnung	Ergebnis 2024	Ansatz 2025	Ansatz 2026	Plan 2027	Plan 2028	Plan 2029
E 01	**Steuern und ähnliche Abgaben**						
E 02	**Zuwendungen, allg.Umlagen u.sonst. Transfererträge**	**199,52**	**200,00**	**200,00**	**200,00**	**200,00**	**200,00**
41510000	Auflösung Sopo Zuwendungen	199,52	200,00	200,00	200,00	200,00	200,00
E 03	**Erträge der sozialen Sicherung**						
E 04	**Öffentlich-rechtliche Leistungsentgelte**						
E 05	**Privatrechtliche Leistungsentgelte**						
E 06	**Kostenerstattungen und Kostenumlagen**						
E 07	**Sonstige laufende Erträge**						
E 08	**Summe der laufenden Erträge aus**	**199,52**	**200,00**	**200,00**	**200,00**	**200,00**	**200,00**
E 09	**Personal - und Versorgungsaufwendungen**						
E 10	**Aufwendungen für Sach- und Dienstleistungen**		**200,00**	**700,00**	**700,00**	**700,00**	**700,00**
52380000	Geringwertige Wirtschaftsgüter bis 1.000 € netto			500,00	500,00	500,00	500,00
52440000	Verbrauchsmittel		200,00	200,00	200,00	200,00	200,00
E 11	**Abschreibungen**	**501,18**	**500,00**	**500,00**	**500,00**	**500,00**	**500,00**
53852000	Afa Geschäftsausstattung	501,18	500,00	500,00	500,00	500,00	500,00
E 12	**Zuwendungen, Umlagen und sonstige Transferaufwendg**						
E 13	**Aufwendungen der sozialen Sicherung**						
E 14	**Sonstige laufende Aufwendungen**		**100,00**	**100,00**	**100,00**	**100,00**	**100,00**
56120000	Aufwendungen für Aus- und Fortbildung, Umschulung		100,00	100,00	100,00	100,00	100,00
E 15	**Summe der laufenden Aufwendungen aus**	**501,18**	**800,00**	**1.300,00**	**1.300,00**	**1.300,00**	**1.300,00**
E 16	**Laufendes Ergebnis aus Verwaltungstätigkeit**	**-301,66**	**-600,00**	**-1.100,00**	**-1.100,00**	**-1.100,00**	**-1.100,00**
E 17	**Zins- und sonstige Finanzerträge**						
E 18	**Zins- und sonstige Finanzaufwendungen**						
E 19	**Saldo der Zins- und sonst. Finanzerträge und**						
E 20	**Ordentliches Ergebnis**	**-301,66**	**-600,00**	**-1.100,00**	**-1.100,00**	**-1.100,00**	**-1.100,00**
E 21	**Außerordentliches Ergebnis**						
E 22	**Saldo aus internen Leistungsbeziehungen**						
E 23	**Jahresergebnis (Jahresüberschuss/Jahresfehlbetrag)**	**-301,66**	**-600,00**	**-1.100,00**	**-1.100,00**	**-1.100,00**	**-1.100,00**

Teilfinanzhaushalt Kostenstelle 4121000000 Kommunale Gesundheitseinrichtungen

Berndorf

Nr.	Bezeichnung	Ergebnis 2024	Ansatz 2025	Ansatz 2026	Plan 2027	Plan 2028	Plan 2029
F 01	Steuern und ähnliche Abgaben						
F 02	Zuwendungen, allgemeine Umlagen und sonstige Transfereinzahlungen						
F 03	Einzahlungen der sozialen Sicherung						
F 04	Öffentlich-rechtliche Leistungsentgelte						
F 05	Privatrechtliche Leistungsentgelte						
F 06	Kostenerstattungen und Kostenumlagen						
F 07	Sonstige laufende Einzahlungen						
F 08	**Summe der laufenden Einzahlungen aus Verwaltungstätigkeit**						
F 09	Personal- und Versorgungsauszahlungen						
F 10	Auszahlungen für Sach- und Dienstleistungen		200,00	700,00	700,00	700,00	700,00
F 12	Zuwendungen, Umlagen und sonstige Transferauszahlungen						
F 13	Auszahlungen der sozialen Sicherung						
F 14	Sonstige laufende Auszahlungen		100,00	100,00	100,00	100,00	100,00
F 15	**Summe der laufenden Auszahlungen aus Verwaltungs tätigkeit (Summe der Posten F 09 bis F 14)**		**300,00**	**800,00**	**800,00**	**800,00**	**800,00**
F 16	**Saldo d. lfd. Ein- und Auszahlungen aus Verwaltungstätigkeit**		**-300,00**	**-800,00**	**-800,00**	**-800,00**	**-800,00**
F 17	Zins- und sonstige Finanzeinzahlungen						
F 18	Zins- und sonstige Finanzauszahlungen						
F 19	**Saldo der Zins- und sonstigen Finanzein- und-auszahlungen**						
F 20	**Saldo der ordentlichen Ein- u. Auszahlungen**		**-300,00**	**-800,00**	**-800,00**	**-800,00**	**-800,00**
F 21	**Saldo der außerordentlichen Ein- und Auszahlungen**						
F 22	**Saldo der Ein- und Auszahlungen aus internen Leistungsbeziehungen**						
F 23	**Saldo der ordentlichen u. außerordentlichen Ein-und Auszahlungen**		**-300,00**	**-800,00**	**-800,00**	**-800,00**	**-800,00**
F 24	+ Einzahlungen aus Investitionszuwendungen						
F 25	+ Einzahlungen aus Beiträgen und ähnlichen Entgelten						
F 26	+ Sonstige Investitionseinzahlungen						
F 27	**Summe der Einzahlungen aus Investitionstätigkeit**						
F 28	- Auszahlungen für immaterielle Vermögensgegenstände						
F 29	- Auszahlungen für Sachanlagen						
F 30	- Auszahlungen für Finanzanlagen						
F 31	- Sonstige Investitionsauszahlungen						
F 32	**Summe der Auszahlungen aus Investitionstätigkeit**						
F 33	**Saldo der Ein- und Auszahlungen aus Investitionstätigkeit**						
F 34	**Finanzmitttelüberschuss/-fehlbetrag des Teilhaushalts**		**-300,00**	**-800,00**	**-800,00**	**-800,00**	**-800,00**

Teilergebnishaushalt 6 Zentrale Finanzleistungen

Berndorf

Nr.	Bezeichnung	Ergebnis 2024	Ansatz 2025	Ansatz 2026	Plan 2027	Plan 2028	Plan 2029
E 01	+ Steuern und ähnliche Abgaben	392.224,56	377.250,00	407.270,00	407.270,00	407.270,00	407.270,00
E 02	+ Zuwendungen, allgemeine Umlagen und sonstige Transfererträge	225.401,00	235.100,00	192.480,00	192.480,00	192.480,00	192.480,00
E 03	+ Erträge der sozialen Sicherung						
E 04	+ Öffentlich-rechtliche Leistungsentgelte						
E 05	+ Privatrechtliche Leistungsentgelte						
E 06	+ Kostenerstattungen und Kostenumlagen						
E 07	+ Sonstige laufende Erträge	2.366,63					
E 08	**Summe der laufenden Erträge aus Verwaltungstätigkeit**	**619.992,19**	**612.350,00**	**599.750,00**	**599.750,00**	**599.750,00**	**599.750,00**
E 09	- Personal - und Versorgungsaufwendungen						
E 10	- Aufwendungen für Sach- und Dienstleistungen						
E 11	- Abschreibungen						
E 12	- Zuwendungen, Umlagen und sonstige Transferaufwendungen	462.503,08	465.030,00	468.800,00	468.800,00	468.800,00	468.800,00
E 13	- Aufwendungen der sozialen Sicherung						
E 14	- Sonstige laufende Aufwendungen	480,00					
E 15	**Summe der laufenden Aufwendungen aus Verwaltungstätigkeit**	**462.983,08**	**465.030,00**	**468.800,00**	**468.800,00**	**468.800,00**	**468.800,00**
E 16	**Laufendes Ergebnis aus Verwaltungstätigkeit**	**157.009,11**	**147.320,00**	**130.950,00**	**130.950,00**	**130.950,00**	**130.950,00**
E 17	+ Zins- und sonstige Finanzerträge	18.190,23	6.100,00	18.100,00	18.100,00	18.100,00	18.100,00
E 18	- Zins- und sonstige Finanzaufwendungen		100,00	100,00	100,00	100,00	100,00
E 19	**Saldo der Zins- und sonstigen Finanzerträge und -aufwendungen**	**18.190,23**	**6.000,00**	**18.000,00**	**18.000,00**	**18.000,00**	**18.000,00**
E 20	**Ordentliches Ergebnis**	**175.199,34**	**153.320,00**	**148.950,00**	**148.950,00**	**148.950,00**	**148.950,00**
E 21	**Außerordentliches Ergebnis**						
E 22	**Saldo aus internen Leistungsbeziehungen**						
E 23	**Jahresergebnis (Jahresüberschuss/Jahresfehlbetrag) des Teilhaushalts**	**175.199,34**	**153.320,00**	**148.950,00**	**148.950,00**	**148.950,00**	**148.950,00**

Teilfinanzhaushalt 6 Zentrale Finanzleistungen

Berndorf

Nr.	Bezeichnung	Ergebnis 2024	Ansatz 2025	Ansatz 2026	Plan 2027	Plan 2028	Plan 2029
F 01	Steuern und ähnliche Abgaben	379.946,63	377.250,00	407.270,00	407.270,00	407.270,00	407.270,00
F 02	Zuwendungen, allgemeine Umlagen und sonstige Transfereinzahlungen	225.401,00	235.100,00	192.480,00	192.480,00	192.480,00	192.480,00
F 03	Einzahlungen der sozialen Sicherung						
F 04	Öffentlich-rechtliche Leistungsentgelte						
F 05	Privatrechtliche Leistungsentgelte						
F 06	Kostenerstattungen und Kostenumlagen						
F 07	Sonstige laufende Einzahlungen	25,00					
F 08	**Summe der laufenden Einzahlungen aus Verwaltungstätigkeit**	**605.372,63**	**612.350,00**	**599.750,00**	**599.750,00**	**599.750,00**	**599.750,00**
F 09	Personal- und Versorgungsauszahlungen						
F 10	Auszahlungen für Sach- und Dienstleistungen						
F 12	Zuwendungen, Umlagen und sonstige Transferauszahlungen	465.142,83	465.030,00	468.800,00	468.800,00	468.800,00	468.800,00
F 13	Auszahlungen der sozialen Sicherung						
F 14	Sonstige laufende Auszahlungen						
F 15	**Summe der laufenden Auszahlungen aus Verwaltungs tätigkeit (Summe der Posten F 09 bis F 14)**	**465.142,83**	**465.030,00**	**468.800,00**	**468.800,00**	**468.800,00**	**468.800,00**
F 16	**Saldo d. lfd. Ein- und Auszahlungen aus Verwaltungstätigkeit**	**140.229,80**	**147.320,00**	**130.950,00**	**130.950,00**	**130.950,00**	**130.950,00**
F 17	Zins- und sonstige Finanzeinzahlungen	18.190,23	6.100,00	18.100,00	18.100,00	18.100,00	18.100,00
F 18	Zins- und sonstige Finanzauszahlungen		100,00	100,00	100,00	100,00	100,00
F 19	**Saldo der Zins- und sonstigen Finanzein- und-auszahlungen**	**18.190,23**	**6.000,00**	**18.000,00**	**18.000,00**	**18.000,00**	**18.000,00**
F 20	**Saldo der ordentlichen Ein- u. Auszahlungen**	**158.420,03**	**153.320,00**	**148.950,00**	**148.950,00**	**148.950,00**	**148.950,00**
F 21	**Saldo der außerordentlichen Ein- und Auszahlungen**						
F 22	**Saldo der Ein- und Auszahlungen aus internen Leistungsbeziehungen**						
F 23	**Saldo der ordentlichen u. außerordentlichen Ein-und Auszahlungen**	**158.420,03**	**153.320,00**	**148.950,00**	**148.950,00**	**148.950,00**	**148.950,00**
F 24	+ Einzahlungen aus Investitionszuwendungen						
F 25	+ Einzahlungen aus Beiträgen und ähnlichen Entgelten						
F 26	+ Sonstige Investitionseinzahlungen						
F 27	**Summe der Einzahlungen aus Investitionstätigkeit**						
F 28	- Auszahlungen für immaterielle Vermögensgegenstände						
F 29	- Auszahlungen für Sachanlagen						
F 30	- Auszahlungen für Finanzanlagen						
F 31	- Sonstige Investitionsauszahlungen						
F 32	**Summe der Auszahlungen aus Investitionstätigkeit**						
F 33	**Saldo der Ein- und Auszahlungen aus Investitionstätigkeit**						
F 34	**Finanzmitttelüberschuss/-fehlbetrag des Teilhaushalts**	**158.420,03**	**153.320,00**	**148.950,00**	**148.950,00**	**148.950,00**	**148.950,00**

Produktbeschreibung Kostenstelle 6110000000 Steuern, allgemeine Zuweisungen, allgemeine Umlagen

Berndorf

Verantwortliche Organisationseinheit	Verantwortliche Person(en)
Fachbereich 1 Organisation und Finanzen	Arno Fasen

Kurzbeschreibung Das Produkt beinhaltet die zentrale Bereitstellung folgender allgemeiner Deckungsmittel: Steuern, steuerähnliche Einnahmen, allgemeine Zuweisungen und Umlagen

Teilergebnishaushalt Kostenstelle 6110000000 Steuern, allgemeine Zuweisungen, allgemeine Umlagen

Berndorf

Nr.	Bezeichnung	Ergebnis 2024	Ansatz 2025	Ansatz 2026	Plan 2027	Plan 2028	Plan 2029
E 01	**Steuern und ähnliche Abgaben**	**392.224,56**	**377.250,00**	**407.270,00**	**407.270,00**	**407.270,00**	**407.270,00**
40110000	Grundsteuer A	3.479,73	5.600,00	6.000,00	6.000,00	6.000,00	6.000,00
40120000	Grundsteuer B	42.369,90	65.600,00	67.000,00	67.000,00	67.000,00	67.000,00
40131000	Gewerbesteuerzahlungen laufendes Jahr	73.272,05	50.000,00	60.000,00	60.000,00	60.000,00	60.000,00
40210000	Gemeindeanteil an der Einkommensteuer	227.011,14	219.620,00	239.530,00	239.530,00	239.530,00	239.530,00
40220000	Gemeindeanteil an der Umsatzsteuer	2.507,10	2.460,00	2.550,00	2.550,00	2.550,00	2.550,00
40330000	Hundesteuer	5.038,35	5.000,00	4.000,00	4.000,00	4.000,00	4.000,00
40350000	Zweitwohnungssteuer	8.576,00	8.000,00	6.900,00	6.900,00	6.900,00	6.900,00
40521000	Familienleistungsausgleich	29.970,29	20.970,00	21.290,00	21.290,00	21.290,00	21.290,00
E 02	**Zuwendungen, allg.Umlagen u.sonst. Transfererträge**	**225.401,00**	**235.100,00**	**192.480,00**	**192.480,00**	**192.480,00**	**192.480,00**
41111000	Schlüsselzuweisung A	225.401,00	226.360,00	188.110,00	188.110,00	188.110,00	188.110,00
41112000	Schlüsselzuweisung B		8.740,00	4.370,00	4.370,00	4.370,00	4.370,00
E 03	**Erträge der sozialen Sicherung**						
E 04	**Öffentlich-rechtliche Leistungsentgelte**						
E 05	**Privatrechtliche Leistungsentgelte**						
E 06	**Kostenerstattungen und Kostenumlagen**						
E 07	**Sonstige laufende Erträge**						
E 08	**Summe der laufenden Erträge aus**	**617.625,56**	**612.350,00**	**599.750,00**	**599.750,00**	**599.750,00**	**599.750,00**
E 09	**Personal - und Versorgungsaufwendungen**						
E 10	**Aufwendungen für Sach- und Dienstleistungen**						
E 11	**Abschreibungen**						
E 12	**Zuwendungen, Umlagen und sonstige Transferaufwendg**	**462.503,08**	**465.030,00**	**468.800,00**	**468.800,00**	**468.800,00**	**468.800,00**
54310000	Gewerbesteuerumlage	6.108,08	4.610,00	5.530,00	5.530,00	5.530,00	5.530,00
54421000	Allgemeine Umlage Landkreis	250.688,00	252.900,00	260.030,00	260.030,00	260.030,00	260.030,00
54423000	Allgemeine Umlage Verbandsgemeinde	205.707,00	207.520,00	203.240,00	203.240,00	203.240,00	203.240,00
E 13	**Aufwendungen der sozialen Sicherung**						
E 14	**Sonstige laufende Aufwendungen**	**480,00**					
56551000	Einzelwertberichtigung	480,00					
E 15	**Summe der laufenden Aufwendungen aus**	**462.983,08**	**465.030,00**	**468.800,00**	**468.800,00**	**468.800,00**	**468.800,00**
E 16	**Laufendes Ergebnis aus Verwaltungstätigkeit**	**154.642,48**	**147.320,00**	**130.950,00**	**130.950,00**	**130.950,00**	**130.950,00**
E 17	**Zins- und sonstige Finanzerträge**						
E 18	**Zins- und sonstige Finanzaufwendungen**						
E 19	**Saldo der Zins- und sonst. Finanzerträge und**						
E 20	**Ordentliches Ergebnis**	**154.642,48**	**147.320,00**	**130.950,00**	**130.950,00**	**130.950,00**	**130.950,00**
E 21	**Außerordentliches Ergebnis**						
E 22	**Saldo aus internen Leistungsbeziehungen**						
E 23	**Jahresergebnis (Jahresüberschuss/Jahresfehlbetrag)**	**154.642,48**	**147.320,00**	**130.950,00**	**130.950,00**	**130.950,00**	**130.950,00**

Teilfinanzhaushalt Kostenstelle 6110000000 Steuern, allgemeine Zuweisungen, allgemeine Umlagen

Berndorf

Nr.	Bezeichnung	Ergebnis 2024	Ansatz 2025	Ansatz 2026	Plan 2027	Plan 2028	Plan 2029
F 01	Steuern und ähnliche Abgaben	379.946,63	377.250,00	407.270,00	407.270,00	407.270,00	407.270,00
F 02	Zuwendungen, allgemeine Umlagen und sonstige Transfereinzahlungen	225.401,00	235.100,00	192.480,00	192.480,00	192.480,00	192.480,00
F 03	Einzahlungen der sozialen Sicherung						
F 04	Öffentlich-rechtliche Leistungsentgelte						
F 05	Privatrechtliche Leistungsentgelte						
F 06	Kostenerstattungen und Kostenumlagen						
F 07	Sonstige laufende Einzahlungen						
F 08	**Summe der laufenden Einzahlungen aus Verwaltungstätigkeit**	**605.347,63**	**612.350,00**	**599.750,00**	**599.750,00**	**599.750,00**	**599.750,00**
F 09	Personal- und Versorgungsauszahlungen						
F 10	Auszahlungen für Sach- und Dienstleistungen						
F 12	Zuwendungen, Umlagen und sonstige Transferauszahlungen	465.142,83	465.030,00	468.800,00	468.800,00	468.800,00	468.800,00
F 13	Auszahlungen der sozialen Sicherung						
F 14	Sonstige laufende Auszahlungen						
F 15	**Summe der laufenden Auszahlungen aus Verwaltungs tätigkeit (Summe der Posten F 09 bis F 14)**	**465.142,83**	**465.030,00**	**468.800,00**	**468.800,00**	**468.800,00**	**468.800,00**
F 16	**Saldo d. lfd. Ein- und Auszahlungen aus Verwaltungstätigkeit**	**140.204,80**	**147.320,00**	**130.950,00**	**130.950,00**	**130.950,00**	**130.950,00**
F 17	Zins- und sonstige Finanzeinzahlungen						
F 18	Zins- und sonstige Finanzauszahlungen						
F 19	**Saldo der Zins- und sonstigen Finanzein- und-auszahlungen**						
F 20	**Saldo der ordentlichen Ein- u. Auszahlungen**	**140.204,80**	**147.320,00**	**130.950,00**	**130.950,00**	**130.950,00**	**130.950,00**
F 21	**Saldo der außerordentlichen Ein- und Auszahlungen**						
F 22	**Saldo der Ein- und Auszahlungen aus internen Leistungsbeziehungen**						
F 23	**Saldo der ordentlichen u. außerordentlichen Ein-und Auszahlungen**	**140.204,80**	**147.320,00**	**130.950,00**	**130.950,00**	**130.950,00**	**130.950,00**
F 24	+ Einzahlungen aus Investitionszuwendungen						
F 25	+ Einzahlungen aus Beiträgen und ähnlichen Entgelten						
F 26	+ Sonstige Investitionseinzahlungen						
F 27	**Summe der Einzahlungen aus Investitionstätigkeit**						
F 28	- Auszahlungen für immaterielle Vermögensgegenstände						
F 29	- Auszahlungen für Sachanlagen						
F 30	- Auszahlungen für Finanzanlagen						
F 31	- Sonstige Investitionsauszahlungen						
F 32	**Summe der Auszahlungen aus Investitionstätigkeit**						
F 33	**Saldo der Ein- und Auszahlungen aus Investitionstätigkeit**						
F 34	**Finanzmitttelüberschuss/-fehlbetrag des Teilhaushalts**	**140.204,80**	**147.320,00**	**130.950,00**	**130.950,00**	**130.950,00**	**130.950,00**

Produktbeschreibung Kostenstelle 6120000000 Sonstige allgemeine Finanzwirtschaft

Berndorf

Verantwortliche Organisationseinheit	Verantwortliche Person(en)
Fachbereich 1 Organisation und Finanzen	Arno Fasen

Kurzbeschreibung Zinsen im Zusammenhang mit der Vollverzinsung der Gewerbesteuer, Zinsaufwendungen für Kredite

Teilergebnishaushalt Kostenstelle 6120000000 Sonstige allgemeine Finanzwirtschaft

Berndorf

Nr.	Bezeichnung	Ergebnis 2024	Ansatz 2025	Ansatz 2026	Plan 2027	Plan 2028	Plan 2029
E 01	**Steuern und ähnliche Abgaben**						
E 02	**Zuwendungen, allg.Umlagen u.sonst. Transfererträge**						
E 03	**Erträge der sozialen Sicherung**						
E 04	**Öffentlich-rechtliche Leistungsentgelte**						
E 05	**Privatrechtliche Leistungsentgelte**						
E 06	**Kostenerstattungen und Kostenumlagen**						
E 07	**Sonstige laufende Erträge**	**2.366,63**					
46228000	Verspätungszuschlag Gewerbesteuer	275,00					
46611000	Erträge a.d.Auflös.v. Wertberichtig. auf Forderung	2.091,63					
E 08	**Summe der laufenden Erträge aus**	**2.366,63**					
E 09	**Personal - und Versorgungsaufwendungen**						
E 10	**Aufwendungen für Sach- und Dienstleistungen**						
E 11	**Abschreibungen**						
E 12	**Zuwendungen, Umlagen und sonstige Transferaufwendg**						
E 13	**Aufwendungen der sozialen Sicherung**						
E 14	**Sonstige laufende Aufwendungen**						
E 15	**Summe der laufenden Aufwendungen aus**						
E 16	**Laufendes Ergebnis aus Verwaltungstätigkeit**	**2.366,63**					
E 17	**Zins- und sonstige Finanzerträge**	**18.190,23**	**6.100,00**	**18.100,00**	**18.100,00**	**18.100,00**	**18.100,00**
47143000	Zinserträge von Gemeinden und Gemeindeverbänden	17.896,23	6.000,00	18.000,00	18.000,00	18.000,00	18.000,00
47920000	Vollverzinsung aus Gewerbesteuer (§233a AO)	294,00	100,00	100,00	100,00	100,00	100,00
E 18	**Zins- und sonstige Finanzaufwendungen**		**100,00**	**100,00**	**100,00**	**100,00**	**100,00**
57910000	Vollverzinsung der Gewerbesteuer (§ 233a AO)		100,00	100,00	100,00	100,00	100,00
E 19	**Saldo der Zins- und sonst. Finanzerträge und**	**18.190,23**	**6.000,00**	**18.000,00**	**18.000,00**	**18.000,00**	**18.000,00**
E 20	**Ordentliches Ergebnis**	**20.556,86**	**6.000,00**	**18.000,00**	**18.000,00**	**18.000,00**	**18.000,00**
E 21	**Außerordentliches Ergebnis**						
E 22	**Saldo aus internen Leistungsbeziehungen**						
E 23	**Jahresergebnis (Jahresüberschuss/Jahresfehlbetrag)**	**20.556,86**	**6.000,00**	**18.000,00**	**18.000,00**	**18.000,00**	**18.000,00**

Teilfinanzhaushalt Kostenstelle 6120000000 Sonstige allgemeine Finanzwirtschaft

Berndorf

Nr.	Bezeichnung	Ergebnis 2024	Ansatz 2025	Ansatz 2026	Plan 2027	Plan 2028	Plan 2029
F 01	Steuern und ähnliche Abgaben						
F 02	Zuwendungen, allgemeine Umlagen und sonstige Transfereinzahlungen						
F 03	Einzahlungen der sozialen Sicherung						
F 04	Öffentlich-rechtliche Leistungsentgelte						
F 05	Privatrechtliche Leistungsentgelte						
F 06	Kostenerstattungen und Kostenumlagen						
F 07	Sonstige laufende Einzahlungen	25,00					
F 08	**Summe der laufenden Einzahlungen aus Verwaltungstätigkeit**	**25,00**					
F 09	Personal- und Versorgungsauszahlungen						
F 10	Auszahlungen für Sach- und Dienstleistungen						
F 12	Zuwendungen, Umlagen und sonstige Transferauszahlungen						
F 13	Auszahlungen der sozialen Sicherung						
F 14	Sonstige laufende Auszahlungen						
F 15	**Summe der laufenden Auszahlungen aus Verwaltungs tätigkeit (Summe der Posten F 09 bis F 14)**						
F 16	**Saldo d. lfd. Ein- und Auszahlungen aus Verwaltungstätigkeit**	**25,00**					
F 17	Zins- und sonstige Finanzeinzahlungen	18.190,23	6.100,00	18.100,00	18.100,00	18.100,00	18.100,00
F 18	Zins- und sonstige Finanzauszahlungen		100,00	100,00	100,00	100,00	100,00
F 19	**Saldo der Zins- und sonstigen Finanzein- und-auszahlungen**	**18.190,23**	**6.000,00**	**18.000,00**	**18.000,00**	**18.000,00**	**18.000,00**
F 20	**Saldo der ordentlichen Ein- u. Auszahlungen**	**18.215,23**	**6.000,00**	**18.000,00**	**18.000,00**	**18.000,00**	**18.000,00**
F 21	**Saldo der außerordentlichen Ein- und Auszahlungen**						
F 22	**Saldo der Ein- und Auszahlungen aus internen Leistungsbeziehungen**						
F 23	**Saldo der ordentlichen u. außerordentlichen Ein-und Auszahlungen**	**18.215,23**	**6.000,00**	**18.000,00**	**18.000,00**	**18.000,00**	**18.000,00**
F 24	+ Einzahlungen aus Investitionszuwendungen						
F 25	+ Einzahlungen aus Beiträgen und ähnlichen Entgelten						
F 26	+ Sonstige Investitionseinzahlungen						
F 27	**Summe der Einzahlungen aus Investitionstätigkeit**						
F 28	- Auszahlungen für immaterielle Vermögensgegenstände						
F 29	- Auszahlungen für Sachanlagen						
F 30	- Auszahlungen für Finanzanlagen						
F 31	- Sonstige Investitionsauszahlungen						
F 32	**Summe der Auszahlungen aus Investitionstätigkeit**						
F 33	**Saldo der Ein- und Auszahlungen aus Investitionstätigkeit**						
F 34	**Finanzmitttelüberschuss/-fehlbetrag des Teilhaushalts**	**18.215,23**	**6.000,00**	**18.000,00**	**18.000,00**	**18.000,00**	**18.000,00**

Anlage 4
Muster31
(zu § 93 Abs. 5 GemO)

Ermittlung Höchstbetrag Liquiditätskredite[1)2)]

Berndorf

Lfd. Nr.	Bezeichnung	Angabe
1	Haushaltsjahr	2026
2	maßgeblicher Betrachtungszeitraum[3)]	2020 - 2024
3	Arbeitstag mit dem höchsten Bestand an Luiquiditätskrediten (Wochentag + Datum)	Donnerstag, 01.07.2021
4	Höchster Bestand an Liquiditätskrediten in Euro nach Nr 3 [4)5)6)]	108.620,47
5	Summe der orderlichen und außerordentlichen Auszahlungen im Finanzhaushalt des Planjahres (F 15 + F 18 zuzüglich ausßerordenlicher in Auszahlungen)	1.892.340,00
6	Sicherheitszuschlag auf lfd. Nr. 5 in Höhe von 5 v.H.[5)6)]	94.617,00
7	Weiterer Sicherheitszuschlag auf lfd. Nr. 5 in Höhe von 5 v.H. im Falle eines Doppelhaushaltes[5)6)]	0,00
8	Abweichung in Euro [5)7)]	0,00
9	Rechnerisch ermitteter Höchsbetrag (ggf. auch für 1. Jahr im Doppelhaushalt)[5)6)8)9)]	0,00
10	Rechnerisch ermitteter Höchsbetrag für 2. Jahr im Doppelhaushalt[5)6)8)10)]	0,00

[1)] Die Übersicht ist als Anlage zum Haushaltsplan entbehrlich, sofern der Vorbericht eine ensprechende Darstellung enthält.

[2)] Bei Ortsgemeinden lautet die Bezeichnung "Ermittlung Höchstbetrag Verbindlichkeiten gegenüber der Verbandsgemeinde im Rahmen der Einheitskasse".

[3)] Ermittlung maßgeblicher Betrachtungszeitraum (fünf Jahre):

Beginn des Fünf-Jahreszeitraumes ist das Haushaltsvorvorjahr.

Beispiel: Haushaltsjahr 2024: maßgeblich sind die Haushaltsjahre 2018 - 2022

[4)] Bei Verbandsgemeinden: Verbindlichkeiten gegenüber Einheitskasse als "Cash-Pool-Einheit". Bei Ortsgemeinden Verbindlichkeiten gegenüber Einheitskassse als "Cash-Pool-Einheit"

[5)] Angabe kann auch in 1.000 € erfolgen.

[6)] Betrag ist immer als positiver Euro-Betrag anzugeben.

[7)] Bei der Angabe ist auf das Vorzeichen zu achten, da sowohl eine Anhebung (+) als auch eine Absenkung (-) möglich ist. Das Vorzeichen ist deshalb mit anzugeben. Die Abweichung muss begründet werden. Die Begründung kann - je nach Umfang - als Fußnote oder auf einem separaten Beiblatt erfolgen.

[8)] Bei Bedarf ist eine Abrundung durch die Gemeinde bzw. durch den Gemeindeverband zulässig.

[9)] Rechenformel: lfd. Nr. 4 zuzüglich der lfd. Nummern 6 und 8

[10)] Rechenformel: lfd. Nr. 4 zuzüglich der lfd. Nummern 6, 7 und 8.

Investitionen 2026 Berndorf

Investitionen Kostenstelle 1142000000 Liegenschaften

Berndorf

Nr. Bezeichnung	Jahres-ergebnis 2024	Ansatz 2025	Ansatz 2026	Finanzplan 2027	Finanzplan 2028	Finanzplan 2029
04-1142-04 Abriss Gebäude "Im Käulchen 13"		-25.000,00				
F 29 Auszahlungen für Sachanlagen		25.000,00				

Erläuterungen

Abriss Gebäude "Im Käulchen 13"

Wenn es zu einem Abriss kommt, soll auf der Fläche ein Dorfplatz entstehen.

Investitionen 2026 Berndorf

Investitionen Kostenstelle 5410000000 Gemeindestraßen

Berndorf

Nr. Bezeichnung	Jahres-ergebnis 2024	Ansatz 2025	Ansatz 2026	Finanzplan 2027	Finanzplan 2028	Finanzplan 2029
04-5410-02 Ausbau "Buchenstraße"	91.425,87					
F 25 Einzahlungen aus Beiträgen und ähnlichen Entgelten	91.425,87					

Erläuterungen

Ausbau "Buchenstraße"

-in 2020 und 2021 erfolgte keine Veranlagung

- die Veranlagung erfolgt im Jahr 2023 mit 105.000 €

Investitionen 2026 Berndorf

Investitionen Kostenstelle 5521000000 Gewässerunterhaltung

Berndorf

Nr. Bezeichnung	Jahres-ergebnis 2024	Ansatz 2025	Ansatz 2026	Finanzplan 2027	Finanzplan 2028	Finanzplan 2029
04-5521-01 Treibgutfänge		-2.740,00	-6.000,00			
F 24 Einzahlungen aus Investitionszuwendungen		4.110,00	9.000,00			
F 29 Auszahlungen für Sachanlagen		6.850,00	15.000,00			

Erläuterungen

Treibgutfänge

Treibgutfänge = 15.000 €

Förderung 60% = 9.000 €

Maßnahme VG, Investitionskostenzuschuss an Verbandsgemeinde

Investitionen 2026 Berndorf

Investitionen Kostenstelle 5531040000 Friedhof Berndorf

Berndorf

Nr. Bezeichnung	Jahres-ergebnis 2024	Ansatz 2025	Ansatz 2026	Finanzplan 2027	Finanzplan 2028	Finanzplan 2029
04-5531-02 Errichtung Stelengrab		-2.000,00	-4.100,00			
F 29 Auszahlungen für Sachanlagen		2.000,00	4.100,00			

Investitionen 2026 Berndorf

Investitionen Kostenstelle 4241040600 Sportanlage Berndorf

Berndorf

Nr. Bezeichnung	Jahres-ergebnis 2024	Ansatz 2025	Ansatz 2026	Finanzplan 2027	Finanzplan 2028	Finanzplan 2029
04-4241-02 Einfriedung Gastank Sportplatz			-2.600,00			
F 29 Auszahlungen für Sachanlagen			2.600,00			

Investitionen 2026 Berndorf

Investitionen Kostenstelle 3652000004 Kostenbeteiligung Kita "Kunterbunt" Hillesheim

Berndorf

Nr. Bezeichnung	Jahres-ergebnis 2024	Ansatz 2025	Ansatz 2026	Finanzplan 2027	Finanzplan 2028	Finanzplan 2029
04-3652-02 Erweiterung Kita Kunterbunt	-6.730,50					
F 28 Auszahlungen für immaterielle Vermögensgegenstände	6.730,50					

Erläuterungen

Erweiterung Kita Kunterbunt

- Kostenanteil Erweiterung der Kita um zwei Nebenräume
- Kostananteil Erweiterung Küche

Investitionen 2026 Berndorf

Investitionen Kostenstelle 3652000005 Kostenbeteiligung Integrative Kita Hillesheim

Berndorf

Nr. Bezeichnung	Jahres-ergebnis 2024	Ansatz 2025	Ansatz 2026	Finanzplan 2027	Finanzplan 2028	Finanzplan 2029
04-3652-01 Erweiterung "Integrative Kita" Hillesheim	-148,13					
F 28 Auszahlungen für immaterielle Vermögensgegenstände	148,13					

Erläuterungen

Erweiterung "Integrative Kita" Hillesheim

- Gesamtkosten der Investitionsmaßnahmen = 129.000 €
- Verteilung der Investitionskosten nach Kinder- und Einwohnerzahlen (jeweils 50%)
- veranschlagt ist der Anteil der Ortsgemeinde als Investitionskostenzuschuss

Investitionen 2026 Berndorf

Investitionen Kostenstelle 5731040600 Gemeindehaus Berndorf

Berndorf

Nr. Bezeichnung	Jahres-ergebnis 2024	Ansatz 2025	Ansatz 2026	Finanzplan 2027	Finanzplan 2028	Finanzplan 2029
04-5731-03 Anschaffung Bühnenelemte Gemeindehaus	-4.065,90					
F 24 Einzahlungen aus Investitionszuwendungen	5.000,00					
F 29 Auszahlungen für Sachanlagen	9.065,90					

Erläuterungen

Anschaffung Bühnenelemte Gemeindehaus

Für Veranstaltungen im Gemeindehaus sollen neue Bühnenelemente in Höhe von 15.000 € angeschaftt werden.

An dieser Investition beteiligen sich die Berndorfer Vereine mit ca. 7.000 €

Übersicht Produkte je Teilhaushalt Berndorf

Zugeordnete Produkte für Teilhaushalt FB 1 Organisation und Finanzen

Berndorf

Nr.	Bezeichnung	1114 Gremien	1113 Öffentlichkeitsarbeit	1146 Versicherungen	5551 Kommunale Forstwirtschaft	5552 Jagdgenossenschaften	5750 Tourismusförderung
	Zugeordnete Produkte im Teilergebnishaushalt (Bezeichnung)						
E 01	Steuern und ähnliche Abgaben	0	0	0	0	0	0
E 02	Zuwendungen, allg.Umlagen u.sonst. Transfererträge	0	0	0	170.300	0	0
E 03	Erträge der sozialen Sicherung	0	0	0	0	0	0
E 04	Öffentlich-rechtliche Leistungsentgelte	0	0	0	0	0	0
E 05	Privatrechtliche Leistungsentgelte	0	0	0	89.210	13.000	0
E 06	Kostenerstattungen und Kostenumlagen	0	0	0	3.840	0	0
E 07	Sonstige laufende Erträge	-1.200	0	0	0	0	0
E 08	**Summe der laufenden Erträge aus Verwaltungstätigkeit (Summe EH 01 bis EH 09)**	**-1.200**	**0**	**0**	**263.350**	**13.000**	**0**
E 09	Personal - und Versorgungsaufwendungen	23.900	0	0	0	0	0
E 10	Aufwendungen für Sach- und Dienstleistungen	1.100	0	0	119.480	0	0
E 11	Abschreibungen	0	0	0	0	0	0
E 12	Zuwendungen, Umlagen und sonstige Transferaufwendg	0	0	0	0	0	0
E 13	Aufwendungen der sozialen Sicherung	0	0	0	0	0	0
E 14	Sonstige laufende Aufwendungen	2.210	0	1.000	6.000	0	70
E 15	**Summe der laufenden Aufwendungen aus Verwaltungstätigkeit (Summe E 09 bis E 14)**	**27.210**	**0**	**1.000**	**125.480**	**0**	**70**
E 16	**Laufendes Ergebnis aus Verwaltungstätigkeit (Saldo der Posten E 08 und E 15)**	**-28.410**	**0**	**-1.000**	**137.870**	**13.000**	**-70**
E 17	Zins- und sonstige Finanzerträge	0	0	0	0	0	0
E 18	Zins- und sonstige Finanzaufwendungen	0	0	0	0	0	0
E 19	**Saldo der Zins- und sonst. Finanzerträge u. -aufw. (Saldo der Posten E 17 und E 18)**	**0**	**0**	**0**	**0**	**0**	**0**
E 20	**Ordentliches Ergebnis (Summe der Posten E 16 und E 19)**	**-28.410**	**0**	**-1.000**	**137.870**	**13.000**	**-70**
E 21	**Außerordentliches Ergebnis**	**0**	**0**	**0**	**0**	**0**	**0**
E 22	**Saldo aus internen Leistungsbeziehungen**	**0**	**0**	**0**	**20.000**	**-11.700**	**0**
E 23	**Jahresergebnis (Jahresüberschuss/Jahresfehlbetrag) (Summe der Posten E 20, E 21, und E 22)**	**-28.410**	**0**	**-1.000**	**157.870**	**1.300**	**-70**
F 01	Steuern und ähnliche Abgaben	0	0	0	0	0	0
F 02	Zuwendungen, allgemeine Umlagen und sonstige Transfereinzahlungen	0	0	0	170.300	0	0
F 03	Einzahlungen der sozialen Sicherung	0	0	0	0	0	0
F 04	Öffentlich-rechtliche Leistungsentgelte	0	0	0	0	0	0

Übersicht Produkte je Teilhaushalt Berndorf

Zugeordnete Produkte für Teilhaushalt FB 1 Organisation und Finanzen

Berndorf

Nr.	Bezeichnung	1114 Gremien	1113 Öffentlichkeitsarbeit	1146 Versicherungen	5551 Kommunale Forstwirtschaft	5552 Jagdgenossenschaften	5750 Tourismusförderung
F 05	Privatrechtliche Leistungsentgelte	0	0	0	89.210	13.000	0
F 06	Kostenerstattungen und Kostenumlagen	0	0	0	3.840	0	0
F 07	Sonstige laufende Einzahlungen	0	0	0	0	0	0
F 08	**Summe der laufenden Einzahlungen aus Verwaltungstätigkeit (Summe F 01 bis F 07)**	**0**	**0**	**0**	**263.350**	**13.000**	**0**
F 09	Personal- und Versorgungsauszahlungen	21.100	0	0	0	0	0
F 10	Auszahlungen für Sach- und Dienstleistungen	1.100	0	0	119.480	0	0
F 12	Zuwendungen, Umlagen und sonstige Transferauszahlungen	0	0	0	0	0	0
F 13	Auszahlungen der sozialen Sicherung	0	0	0	0	0	0
F 14	Sonstige laufende Auszahlungen	2.210	0	1.000	6.000	0	70
F 15	**Summe der laufenden Auszahlungen aus Verwaltungstätigkeit (Summe der Posten F 09 bis F 14)**	**24.410**	**0**	**1.000**	**125.480**	**0**	**70**
F 16	**Saldo d. lfd. Ein- und Auszahlungen aus Verw.tätigk. (Saldo der Posten F 08 u. F 15)**	**-24.410**	**0**	**-1.000**	**137.870**	**13.000**	**-70**
F 17	Zins- und sonstige Finanzeinzahlungen	0	0	0	0	0	0
F 18	Zins- und sonstige Finanzauszahlungen	0	0	0	0	0	0
F 19	Saldo der Zins- und sonstigen Finanzein- und -auszahlungen (Saldo der Posten F 17 u. F 18)	0	0	0	0	0	0
F 20	**Saldo der ordentlichen Ein- u. Auszahlungen (Summe der Posten F 16 und F 19)**	**-24.410**	**0**	**-1.000**	**137.870**	**13.000**	**-70**
F 21	**Saldo der außerordentlichen Ein- und Auszahlungen**	**0**	**0**	**0**	**0**	**0**	**0**
F 21A	außerordentliche Auszahlungen	0	0	0	0	0	0
F 21E	außerordentliche Einzahlungen	0	0	0	0	0	0
F 22	**Saldo der Ein- und Auszahlungen aus internen Leistungsbeziehungen**	**0**	**0**	**0**	**20.000**	**-11.700**	**0**
F 22A	Auszahlungen aus internen Leistungsbeziehungen	0	0	0	0	11.700	0
F 22E	Einzahlungen aus internen Leistungsbeziehungen	0	0	0	20.000	0	0
F 23	**Saldo der ordentl. u. außerordentl. Ein- u. Auszahlungen (Su. der Posten F 20, F 21u. F 22)**	**-24.410**	**0**	**-1.000**	**157.870**	**1.300**	**-70**
F 24	Einzahlungen aus Investitionszuwendungen	0	0	0	0	0	0
F 25	Einzahlungen aus Beiträgen und ähnlichen Entgelten	0	0	0	0	0	0
F 26	Sonstige Investitionseinzahlungen	0	0	0	0	0	0
F 27	**Summe der Einzahlungen aus Investitionstätigkeit (Summe der Posten F 24 bis F 26)**	**0**	**0**	**0**	**0**	**0**	**0**
F 28	Auszahlungen für immaterielle Vermögensgegenstände	0	0	0	0	0	0

Übersicht Produkte je Teilhaushalt Berndorf

Zugeordnete Produkte für Teilhaushalt FB 1 Organisation und Finanzen

Berndorf

Nr.	Bezeichnung	1114 Gremien	1113 Öffentlichkeitsarbeit	1146 Versicherungen	5551 Kommunale Forstwirtschaft	5552 Jagdgenossenschaften	5750 Tourismusförderung
F 29	Auszahlungen für Sachanlagen	0	0	0	0	0	0
F 30	Auszahlungen für Finanzanlagen	0	0	0	0	0	0
F 31	Sonstige Investitionsauszahlungen	0	0	0	0	0	0
F 32	**Summe der Auszahlungen aus Investitionstätigkeit (Summe der Posten F 28 bis F 31)**	**0**	**0**	**0**	**0**	**0**	**0**
F 33	**Saldo der Ein- und Auszahlungen aus Investitionstätigkeit (Saldo d. Posten F 27 u. F 32)**	**0**	**0**	**0**	**0**	**0**	**0**
F 34	**Finanzmitttelüberschuss/-fehlbetrag (Summe der Posten F 23 und F 33)**	**-24.410**	**0**	**-1.000**	**157.870**	**1.300**	**-70**

Übersicht Produkte je Teilhaushalt Berndorf

Zugeordnete Produkte für Teilhaushalt FB 2 Natürliche Lebensgrundlagen

Berndorf

Nr.	Bezeichnung	1141 Gemeindewohnung	1142 Liegenschaften	1143 Bauhof	3662 Kinderspielplatz	4241 Sportplatz/Sportplatzgebäude	5111 Raumordnung, Landesplanung, Bauleitplanung	5113 Dorferneuerung	5230 Wehrkirche	
	Zugeordnete Produkte im Teilergebnishaushalt (Bezeichnung)									
E 01	Steuern und ähnliche Abgaben	0	0	0	0	0	0	0	0	149.131,58
E 02	Zuwendungen, allg.Umlagen u.sonst. Transfererträge	0	0	0	0	830	0	1.500	640	0,00
E 03	Erträge der sozialen Sicherung	0	0	0	0	0	0	0	0	0,00
E 04	Öffentlich-rechtliche Leistungsentgelte	0	0	0	0	0	0	0	0	0,00
E 05	Privatrechtliche Leistungsentgelte	3.000	35.000	0	0	0	0	0	0	3.000,00
E 06	Kostenerstattungen und Kostenumlagen	600	500	0	0	350	0	0	0	600,00
E 07	Sonstige laufende Erträge	0	0	0	0	0	0	0	0	0,00
E 08	**Summe der laufenden Erträge aus Verwaltungstätigkeit (Summe EH 01 bis EH 09)**	**3.600**	**35.500**	**0**	**0**	**1.180**	**0**	**1.500**	**640**	**152.731,58**
E 09	Personal - und Versorgungsaufwendungen	0	0	13.500	0	0	0	0	0	0,00
E 10	Aufwendungen für Sach- und Dienstleistungen	950	3.400	3.800	0	12.100	500	1.500	700	0,00
E 11	Abschreibungen	0	0	320	0	2.310	0	0	1.410	0,00
E 12	Zuwendungen, Umlagen und sonstige Transferaufwendg	0	0	0	0	0	0	700	0	0,00
E 13	Aufwendungen der sozialen Sicherung	0	0	0	0	0	0	0	0	0,00
E 14	Sonstige laufende Aufwendungen	530	2.400	180	0	400	0	0	0	0,00
E 15	**Summe der laufenden Aufwendungen aus Verwaltungstätigkeit (Summe E 09 bis E 14)**	**1.480**	**5.800**	**17.800**	**0**	**14.810**	**500**	**2.200**	**2.110**	**0,00**
E 16	**Laufendes Ergebnis aus Verwaltungstätigkeit (Saldo der Posten E 08 und E 15)**	**2.120**	**29.700**	**-17.800**	**0**	**-13.630**	**-500**	**-700**	**-1.470**	**152.731,58**
E 17	Zins- und sonstige Finanzerträge	0	0	0	0	0	0	0	0	0,00
E 18	Zins- und sonstige Finanzaufwendungen	0	0	0	0	0	0	0	0	0,00
E 19	**Saldo der Zins- und sonst. Finanzerträge u. -aufw. (Saldo der Posten E 17 und E 18)**	**0**	**0**	**0**	**0**	**0**	**0**	**0**	**0**	**0,00**
E 20	**Ordentliches Ergebnis (Summe der Posten E 16 und E 19)**	**2.120**	**29.700**	**-17.800**	**0**	**-13.630**	**-500**	**-700**	**-1.470**	**152.731,58**
E 21	**Außerordentliches Ergebnis**	**0**	**0**	**0**	**0**	**0**	**0**	**0**	**0**	**0,00**
E 22	**Saldo aus internen Leistungsbeziehungen**	**0**	**0**	**17.800**	**0**	**0**	**0**	**0**	**0**	**0,00**
E 23	**Jahresergebnis (Jahresüberschuss/Jahresfehlbetrag) (Summe der Posten E 20, E 21, und E 22)**	**2.120**	**29.700**	**0**	**0**	**-13.630**	**-500**	**-700**	**-1.470**	**152.731,58**
F 01	Steuern und ähnliche Abgaben	0	0	0	0	0	0	0	0	1.024,50
F 02	Zuwendungen, allgemeine Umlagen und sonstige Transfereinzahlungen	0	0	0	0	0	0	1.500	0	0,00
F 03	Einzahlungen der sozialen Sicherung	0	0	0	0	0	0	0	0	0,00

Übersicht Produkte je Teilhaushalt Berndorf

Zugeordnete Produkte für Teilhaushalt FB 2 Natürliche Lebensgrundlagen

Berndorf

Nr.	Bezeichnung	1141 Gemeindewohnung	1142 Liegenschaften	1143 Bauhof	3662 Kinderspielplatz	4241 Sportplatz/Sportplatzgebäude	5111 Raumordnung, Landesplanung, Bauleitplanung	5113 Dorferneuerung	5230 Wehrkirche	
F 04	Öffentlich-rechtliche Leistungsentgelte	0	0	0	0	0	0	0	0	0,00
F 05	Privatrechtliche Leistungsentgelte	3.000	35.000	0	0	0	0	0	0	0,00
F 06	Kostenerstattungen und Kostenumlagen	600	500	0	0	350	0	0	0	0,00
F 07	Sonstige laufende Einzahlungen	0	0	0	0	0	0	0	0	150,00
F 08	**Summe der laufenden Einzahlungen aus Verwaltungstätigkeit (Summe F 01 bis F 07)**	**3.600**	**35.500**	**0**	**0**	**350**	**0**	**1.500**	**0**	**1.174,50**
F 09	Personal- und Versorgungsauszahlungen	0	0	13.500	0	0	0	0	0	0,00
F 10	Auszahlungen für Sach- und Dienstleistungen	950	3.400	3.800	0	12.100	500	1.500	700	0,00
F 12	Zuwendungen, Umlagen und sonstige Transferauszahlungen	0	0	0	0	0	0	700	0	0,00
F 13	Auszahlungen der sozialen Sicherung	0	0	0	0	0	0	0	0	0,00
F 14	Sonstige laufende Auszahlungen	530	2.400	180	0	400	0	0	0	0,00
F 15	**Summe der laufenden Auszahlungen aus Verwaltungstätigkeit (Summe der Posten F 09 bis F 14)**	**1.480**	**5.800**	**17.480**	**0**	**12.500**	**500**	**2.200**	**700**	**0,00**
F 16	**Saldo d. lfd. Ein- und Auszahlungen aus Verw.tätigk. (Saldo der Posten F 08 u. F 15)**	**2.120**	**29.700**	**-17.480**	**0**	**-12.150**	**-500**	**-700**	**-700**	**1.174,50**
F 17	Zins- und sonstige Finanzeinzahlungen	0	0	0	0	0	0	0	0	0,00
F 18	Zins- und sonstige Finanzauszahlungen	0	0	0	0	0	0	0	0	0,00
F 19	Saldo der Zins- und sonstigen Finanzein- und -auszahlungen (Saldo der Posten F 17 u. F 18)	0	0	0	0	0	0	0	0	0,00
F 20	**Saldo der ordentlichen Ein- u. Auszahlungen (Summe der Posten F 16 und F 19)**	**2.120**	**29.700**	**-17.480**	**0**	**-12.150**	**-500**	**-700**	**-700**	**1.174,50**
F 21	**Saldo der außerordentlichen Ein- und Auszahlungen**	**0**	**0**	**0**	**0**	**0**	**0**	**0**	**0**	**0,00**
F 21A	außerordentliche Auszahlungen	0	0	0	0	0	0	0	0	0,00
F 21E	außerordentliche Einzahlungen	0	0	0	0	0	0	0	0	0,00
F 22	**Saldo der Ein- und Auszahlungen aus internen Leistungsbeziehungen**	**0**	**0**	**17.800**	**0**	**0**	**0**	**0**	**0**	**0,00**
F 22A	Auszahlungen aus internen Leistungsbeziehungen	0	0	350	0	0	0	0	0	0,00
F 22E	Einzahlungen aus internen Leistungsbeziehungen	0	0	18.150	0	0	0	0	0	0,00
F 23	**Saldo der ordentl. u. außerordentl. Ein- u. Auszahlungen (Su. der Posten F 20, F 21u. F 22)**	**2.120**	**29.700**	**320**	**0**	**-12.150**	**-500**	**-700**	**-700**	**1.174,50**
F 24	Einzahlungen aus Investitionszuwendungen	0	0	0	0	0	0	0	0	0,00
F 25	Einzahlungen aus Beiträgen und ähnlichen Entgelten	0	0	0	0	0	0	0	0	0,00
F 26	Sonstige Investitionseinzahlungen	0	0	0	0	0	0	0	0	0,00

Übersicht Produkte je Teilhaushalt Berndorf

Zugeordnete Produkte für Teilhaushalt FB 2 Natürliche Lebensgrundlagen

Berndorf

Nr.	Bezeichnung	1141 Gemeindewohnung	1142 Liegenschaften	1143 Bauhof	3662 Kinderspielplatz	4241 Sportplatz/Sportplatzgebäude	5111 Raumordnung, Landesplanung, Bauleitplanung	5113 Dorferneuerung	5230 Wehrkirche	
F 27	**Summe der Einzahlungen aus Investitionstätigkeit (Summe der Posten F 24 bis F 26)**	**0**	**0**	**0**	**0**	**0**	**0**	**0**	**0**	**0,00**
F 28	Auszahlungen für immaterielle Vermögensgegenstände	0	0	0	0	0	0	0	0	0,00
F 29	Auszahlungen für Sachanlagen	0	0	0	0	2.600	0	0	0	0,00
F 30	Auszahlungen für Finanzanlagen	0	0	0	0	0	0	0	0	0,00
F 31	Sonstige Investitionsauszahlungen	0	0	0	0	0	0	0	0	0,00
F 32	**Summe der Auszahlungen aus Investitionstätigkeit (Summe der Posten F 28 bis F 31)**	**0**	**0**	**0**	**0**	**2.600**	**0**	**0**	**0**	**0,00**
F 33	**Saldo der Ein- und Auszahlungen aus Investitionstätigkeit (Saldo d. Posten F 27 u. F 32)**	**0**	**0**	**0**	**0**	**-2.600**	**0**	**0**	**0**	**0,00**
F 34	**Finanzmitttelüberschuss/-fehlbetrag (Summe der Posten F 23 und F 33)**	**2.120**	**29.700**	**320**	**0**	**-14.750**	**-500**	**-700**	**-700**	**1.174,50**

Übersicht Produkte je Teilhaushalt Berndorf

Zugeordnete Produkte für Teilhaushalt FB 2 Natürliche Lebensgrundlagen

Berndorf

Nr.	Bezeichnung	5410 Gemeindestraßen	5510 Öffentliches Grün	5521 Gewässerunterhaltung	5531 Friedhof	5534 Ehrenfriedhof	5559 Wirtschaftswege	5731 Gemeindehaus/Schutzhütte/Mehrzweckgebäude	5732 Steinbruch
	Zugeordnete Produkte im Teilergebnishaushalt (Bezeichnung)								
E 01	Steuern und ähnliche Abgaben	0	0	0	0	0	0	0	0
E 02	Zuwendungen, allg.Umlagen u.sonst. Transfererträge	8.150	0	18.800	0	50	4.550	2.810	0
E 03	Erträge der sozialen Sicherung	0	0	0	0	0	0	0	0
E 04	Öffentlich-rechtliche Leistungsentgelte	17.140	0	0	3.550	0	0	200	0
E 05	Privatrechtliche Leistungsentgelte	0	0	0	0	0	0	3.480	62.500
E 06	Kostenerstattungen und Kostenumlagen	0	100	0	0	0	0	700	0
E 07	Sonstige laufende Erträge	13.000	0	0	0	0	0	0	0
E 08	**Summe der laufenden Erträge aus Verwaltungstätigkeit (Summe EH 01 bis EH 09)**	**38.290**	**100**	**18.800**	**3.550**	**50**	**4.550**	**7.190**	**62.500**
E 09	Personal - und Versorgungsaufwendungen	0	1.680	0	0	0	0	8.650	0
E 10	Aufwendungen für Sach- und Dienstleistungen	156.050	12.100	35.600	1.550	130	9.000	12.650	0
E 11	Abschreibungen	41.530	380	0	0	0	9.720	8.450	0
E 12	Zuwendungen, Umlagen und sonstige Transferaufwendg	0	0	0	0	0	0	0	0
E 13	Aufwendungen der sozialen Sicherung	0	0	0	0	0	0	0	0
E 14	Sonstige laufende Aufwendungen	0	0	0	180	0	0	1.370	0
E 15	**Summe der laufenden Aufwendungen aus Verwaltungstätigkeit (Summe E 09 bis E 14)**	**197.580**	**14.160**	**35.600**	**1.730**	**130**	**18.720**	**31.120**	**0**
E 16	**Laufendes Ergebnis aus Verwaltungstätigkeit (Saldo der Posten E 08 und E 15)**	**-159.290**	**-14.060**	**-16.800**	**1.820**	**-80**	**-14.170**	**-23.930**	**62.500**
E 17	Zins- und sonstige Finanzerträge	0	0	0	0	0	0	0	0
E 18	Zins- und sonstige Finanzaufwendungen	0	0	0	0	0	0	0	0
E 19	**Saldo der Zins- und sonst. Finanzerträge u. -aufw. (Saldo der Posten E 17 und E 18)**	**0**	**0**	**0**	**0**	**0**	**0**	**0**	**0**
E 20	**Ordentliches Ergebnis (Summe der Posten E 16 und E 19)**	**-159.290**	**-14.060**	**-16.800**	**1.820**	**-80**	**-14.170**	**-23.930**	**62.500**
E 21	**Außerordentliches Ergebnis**	**0**	**0**	**0**	**0**	**0**	**0**	**0**	**0**
E 22	**Saldo aus internen Leistungsbeziehungen**	**-250**	**-15.520**	**0**	**-1.610**	**-350**	**-8.300**	**-70**	**0**
E 23	**Jahresergebnis (Jahresüberschuss/Jahresfehlbetrag) (Summe der Posten E 20, E 21, und E 22)**	**-159.540**	**-29.580**	**-16.800**	**210**	**-430**	**-22.470**	**-24.000**	**62.500**
F 01	Steuern und ähnliche Abgaben	0	0	0	0	0	0	0	0
F 02	Zuwendungen, allgemeine Umlagen und sonstige Transfereinzahlungen	3.750	0	18.800	0	50	0	0	0
F 03	Einzahlungen der sozialen Sicherung	0	0	0	0	0	0	0	0

Übersicht Produkte je Teilhaushalt Berndorf

Zugeordnete Produkte für Teilhaushalt FB 2 Natürliche Lebensgrundlagen

Berndorf

Nr.	Bezeichnung	5410 Gemeindestraßen	5510 Öffentliches Grün	5521 Gewässerunterhaltung	5531 Friedhof	5534 Ehrenfriedhof	5559 Wirtschaftswege	5731 Gemeindehaus/Schutzhütte/Mehrzweckgebäude	5732 Steinbruch
F 04	Öffentlich-rechtliche Leistungsentgelte	0	0	0	3.550	0	0	200	0
F 05	Privatrechtliche Leistungsentgelte	0	0	0	0	0	0	3.480	62.500
F 06	Kostenerstattungen und Kostenumlagen	0	100	0	0	0	0	700	0
F 07	Sonstige laufende Einzahlungen	13.000	0	0	0	0	0	0	0
F 08	**Summe der laufenden Einzahlungen aus Verwaltungstätigkeit (Summe F 01 bis F 07)**	**16.750**	**100**	**18.800**	**3.550**	**50**	**0**	**4.380**	**62.500**
F 09	Personal- und Versorgungsauszahlungen	0	1.680	0	0	0	0	8.650	0
F 10	Auszahlungen für Sach- und Dienstleistungen	156.050	12.100	35.600	1.550	130	9.000	12.650	0
F 12	Zuwendungen, Umlagen und sonstige Transferauszahlungen	0	0	0	0	0	0	0	0
F 13	Auszahlungen der sozialen Sicherung	0	0	0	0	0	0	0	0
F 14	Sonstige laufende Auszahlungen	0	0	0	180	0	0	1.370	0
F 15	**Summe der laufenden Auszahlungen aus Verwaltungstätigkeit (Summe der Posten F 09 bis F 14)**	**156.050**	**13.780**	**35.600**	**1.730**	**130**	**9.000**	**22.670**	**0**
F 16	**Saldo d. lfd. Ein- und Auszahlungen aus Verw.tätigk. (Saldo der Posten F 08 u. F 15)**	**-139.300**	**-13.680**	**-16.800**	**1.820**	**-80**	**-9.000**	**-18.290**	**62.500**
F 17	Zins- und sonstige Finanzeinzahlungen	0	0	0	0	0	0	0	0
F 18	Zins- und sonstige Finanzauszahlungen	0	0	0	0	0	0	0	0
F 19	Saldo der Zins- und sonstigen Finanzein- und -auszahlungen (Saldo der Posten F 17 u. F 18)	0	0	0	0	0	0	0	0
F 20	**Saldo der ordentlichen Ein- u. Auszahlungen (Summe der Posten F 16 und F 19)**	**-139.300**	**-13.680**	**-16.800**	**1.820**	**-80**	**-9.000**	**-18.290**	**62.500**
F 21	**Saldo der außerordentlichen Ein- und Auszahlungen**	**0**	**0**	**0**	**0**	**0**	**0**	**0**	**0**
F 21A	außerordentliche Auszahlungen	0	0	0	0	0	0	0	0
F 21E	außerordentliche Einzahlungen	0	0	0	0	0	0	0	0
F 22	**Saldo der Ein- und Auszahlungen aus internen Leistungsbeziehungen**	**-250**	**-15.520**	**0**	**-1.610**	**-350**	**-8.300**	**-70**	**0**
F 22A	Auszahlungen aus internen Leistungsbeziehungen	250	15.520	0	1.610	350	20.000	70	0
F 22E	Einzahlungen aus internen Leistungsbeziehungen	0	0	0	0	0	11.700	0	0
F 23	**Saldo der ordentl. u. außerordentl. Ein- u. Auszahlungen (Su. der Posten F 20, F 21u. F 22)**	**-139.550**	**-29.200**	**-16.800**	**210**	**-430**	**-17.300**	**-18.360**	**62.500**
F 24	Einzahlungen aus Investitionszuwendungen	0	0	9.000	0	0	0	0	0
F 25	Einzahlungen aus Beiträgen und ähnlichen Entgelten	0	0	0	0	0	0	0	0
F 26	Sonstige Investitionseinzahlungen	0	0	0	0	0	0	0	0

Übersicht Produkte je Teilhaushalt Berndorf

Zugeordnete Produkte für Teilhaushalt FB 2 Natürliche Lebensgrundlagen

Berndorf

Nr.	Bezeichnung	5410 Gemeindestraßen	5510 Öffentliches Grün	5521 Gewässerunterhaltung	5531 Friedhof	5534 Ehrenfriedhof	5559 Wirtschaftswege	5731 Gemeindehaus/Schutzhütte/Mehrzweckgebäude	5732 Steinbruch
F 27	**Summe der Einzahlungen aus Investitionstätigkeit (Summe der Posten F 24 bis F 26)**	**0**	**0**	**9.000**	**0**	**0**	**0**	**0**	**0**
F 28	Auszahlungen für immaterielle Vermögensgegenstände	0	0	0	0	0	0	0	0
F 29	Auszahlungen für Sachanlagen	0	0	15.000	4.100	0	0	0	0
F 30	Auszahlungen für Finanzanlagen	0	0	0	0	0	0	0	0
F 31	Sonstige Investitionsauszahlungen	0	0	0	0	0	0	0	0
F 32	**Summe der Auszahlungen aus Investitionstätigkeit (Summe der Posten F 28 bis F 31)**	**0**	**0**	**15.000**	**4.100**	**0**	**0**	**0**	**0**
F 33	**Saldo der Ein- und Auszahlungen aus Investitionstätigkeit (Saldo d. Posten F 27 u. F 32)**	**0**	**0**	**-6.000**	**-4.100**	**0**	**0**	**0**	**0**
F 34	**Finanzmitttelüberschuss/-fehlbetrag (Summe der Posten F 23 und F 33)**	**-139.550**	**-29.200**	**-22.800**	**-3.890**	**-430**	**-17.300**	**-18.360**	**62.500**

Übersicht Produkte je Teilhaushalt Berndorf

Zugeordnete Produkte für Teilhaushalt FB 3 Bürgerdienste

Berndorf

Nr.	Bezeichnung	2720 Büchereien	3652 Kostenbeteiligung Kindertagesstätten
	Zugeordnete Produkte im Teilergebnishaushalt (Bezeichnung)		
E 01	Steuern und ähnliche Abgaben	0	0
E 02	Zuwendungen, allg.Umlagen u.sonst. Transfererträge	0	0
E 03	Erträge der sozialen Sicherung	0	0
E 04	Öffentlich-rechtliche Leistungsentgelte	0	0
E 05	Privatrechtliche Leistungsentgelte	0	0
E 06	Kostenerstattungen und Kostenumlagen	0	0
E 07	Sonstige laufende Erträge	0	0
E 08	**Summe der laufenden Erträge aus Verwaltungstätigkeit (Summe EH 01 bis EH 09)**	**0**	**0**
E 09	Personal - und Versorgungsaufwendungen	0	0
E 10	Aufwendungen für Sach- und Dienstleistungen	0	57.000
E 11	Abschreibungen	0	490
E 12	Zuwendungen, Umlagen und sonstige Transferaufwendg	0	0
E 13	Aufwendungen der sozialen Sicherung	0	0
E 14	Sonstige laufende Aufwendungen	0	0
E 15	**Summe der laufenden Aufwendungen aus Verwaltungstätigkeit (Summe E 09 bis E 14)**	**0**	**57.490**
E 16	**Laufendes Ergebnis aus Verwaltungstätigkeit (Saldo der Posten E 08 und E 15)**	**0**	**-57.490**
E 17	Zins- und sonstige Finanzerträge	0	0
E 18	Zins- und sonstige Finanzaufwendungen	0	0
E 19	**Saldo der Zins- und sonst. Finanzerträge u. -aufw. (Saldo der Posten E 17 und E 18)**	**0**	**0**
E 20	**Ordentliches Ergebnis (Summe der Posten E 16 und E 19)**	**0**	**-57.490**
E 21	**Außerordentliches Ergebnis**	**0**	**0**
E 22	**Saldo aus internen Leistungsbeziehungen**	**0**	**0**
E 23	**Jahresergebnis (Jahresüberschuss/Jahresfehlbetrag) (Summe der Posten E 20, E 21, und E 22)**	**0**	**-57.490**
F 01	Steuern und ähnliche Abgaben	0	0
F 02	Zuwendungen, allgemeine Umlagen und sonstige Transfereinzahlungen	0	0
F 03	Einzahlungen der sozialen Sicherung	0	0

Übersicht Produkte je Teilhaushalt Berndorf

Zugeordnete Produkte für Teilhaushalt FB 3 Bürgerdienste

Berndorf

Nr.	Bezeichnung	2720 Büchereien	3652 Kostenbeteiligung Kindertagesstätten
F 04	Öffentlich-rechtliche Leistungsentgelte	0	0
F 05	Privatrechtliche Leistungsentgelte	0	0
F 06	Kostenerstattungen und Kostenumlagen	0	0
F 07	Sonstige laufende Einzahlungen	0	0
F 08	**Summe der laufenden Einzahlungen aus Verwaltungstätigkeit (Summe F 01 bis F 07)**	**0**	**0**
F 09	Personal- und Versorgungsauszahlungen	0	0
F 10	Auszahlungen für Sach- und Dienstleistungen	0	57.000
F 12	Zuwendungen, Umlagen und sonstige Transferauszahlungen	0	0
F 13	Auszahlungen der sozialen Sicherung	0	0
F 14	Sonstige laufende Auszahlungen	0	0
F 15	**Summe der laufenden Auszahlungen aus Verwaltungstätigkeit (Summe der Posten F 09 bis F 14)**	**0**	**57.000**
F 16	**Saldo d. lfd. Ein- und Auszahlungen aus Verw.tätigk. (Saldo der Posten F 08 u. F 15)**	**0**	**-57.000**
F 17	Zins- und sonstige Finanzeinzahlungen	0	0
F 18	Zins- und sonstige Finanzauszahlungen	0	0
F 19	Saldo der Zins- und sonstigen Finanzein- und -auszahlungen (Saldo der Posten F 17 u. F 18)	0	0
F 20	**Saldo der ordentlichen Ein- u. Auszahlungen (Summe der Posten F 16 und F 19)**	**0**	**-57.000**
F 21	**Saldo der außerordentlichen Ein- und Auszahlungen**	**0**	**0**
F 21A	außerordentliche Auszahlungen	0	0
F 21E	außerordentliche Einzahlungen	0	0
F 22	**Saldo der Ein- und Auszahlungen aus internen Leistungsbeziehungen**	**0**	**0**
F 22A	Auszahlungen aus internen Leistungsbeziehungen	0	0
F 22E	Einzahlungen aus internen Leistungsbeziehungen	0	0
F 23	**Saldo der ordentl. u. außerordentl. Ein- u. Auszahlungen (Su. der Posten F 20, F 21u. F 22)**	**0**	**-57.000**
F 24	Einzahlungen aus Investitionszuwendungen	0	0
F 25	Einzahlungen aus Beiträgen und ähnlichen Entgelten	0	0
F 26	Sonstige Investitionseinzahlungen	0	0

Übersicht Produkte je Teilhaushalt Berndorf

Zugeordnete Produkte für Teilhaushalt FB 3 Bürgerdienste

Berndorf

Nr.	Bezeichnung	2720 Büchereien	3652 Kostenbeteiligung Kindertagesstätten
F 27	**Summe der Einzahlungen aus Investitionstätigkeit (Summe der Posten F 24 bis F 26)**	**0**	**0**
F 28	Auszahlungen für immaterielle Vermögensgegenstände	0	0
F 29	Auszahlungen für Sachanlagen	0	0
F 30	Auszahlungen für Finanzanlagen	0	0
F 31	Sonstige Investitionsauszahlungen	0	0
F 32	**Summe der Auszahlungen aus Investitionstätigkeit (Summe der Posten F 28 bis F 31)**	**0**	**0**
F 33	**Saldo der Ein- und Auszahlungen aus Investitionstätigkeit (Saldo d. Posten F 27 u. F 32)**	**0**	**0**
F 34	**Finanzmitttelüberschuss/-fehlbetrag (Summe der Posten F 23 und F 33)**	**0**	**-57.000**

Übersicht Produkte je Teilhaushalt Berndorf

Zugeordnete Produkte für Teilhaushalt 6 Zentrale Finanzleistungen

Berndorf

Nr.	Bezeichnung	Steuern, allgemeine Zuweisungen,allgemeine Umlagen	Sonstige allg. Finanzwirtschaft
	Zugeordnete Produkte im Teilergebnishaushalt (Bezeichnung)		
E 01	Steuern und ähnliche Abgaben	407.270	0
E 02	Zuwendungen, allg.Umlagen u.sonst. Transfererträge	192.480	0
E 03	Erträge der sozialen Sicherung	0	0
E 04	Öffentlich-rechtliche Leistungsentgelte	0	0
E 05	Privatrechtliche Leistungsentgelte	0	0
E 06	Kostenerstattungen und Kostenumlagen	0	0
E 07	Sonstige laufende Erträge	0	0
E 08	**Summe der laufenden Erträge aus Verwaltungstätigkeit (Summe EH 01 bis EH 09)**	**599.750**	**0**
E 09	Personal - und Versorgungsaufwendungen	0	0
E 10	Aufwendungen für Sach- und Dienstleistungen	0	0
E 11	Abschreibungen	0	0
E 12	Zuwendungen, Umlagen und sonstige Transferaufwendg	468.800	0
E 13	Aufwendungen der sozialen Sicherung	0	0
E 14	Sonstige laufende Aufwendungen	0	0
E 15	**Summe der laufenden Aufwendungen aus Verwaltungstätigkeit (Summe E 09 bis E 14)**	**468.800**	**0**
E 16	**Laufendes Ergebnis aus Verwaltungstätigkeit (Saldo der Posten E 08 und E 15)**	**130.950**	**0**
E 17	Zins- und sonstige Finanzerträge	0	18.100
E 18	Zins- und sonstige Finanzaufwendungen	0	100
E 19	**Saldo der Zins- und sonst. Finanzerträge u. -aufw. (Saldo der Posten E 17 und E 18)**	**0**	**18.200**
E 20	**Ordentliches Ergebnis (Summe der Posten E 16 und E 19)**	**130.950**	**18.000**
E 21	**Außerordentliches Ergebnis**	**0**	**0**
E 22	**Saldo aus internen Leistungsbeziehungen**	**0**	**0**
E 23	**Jahresergebnis (Jahresüberschuss/Jahresfehlbetrag) (Summe der Posten E 20, E 21, und E 22)**	**130.950**	**18.000**
F 01	Steuern und ähnliche Abgaben	407.270	0
F 02	Zuwendungen, allgemeine Umlagen und sonstige Transfereinzahlungen	192.480	0
F 03	Einzahlungen der sozialen Sicherung	0	0
F 04	Öffentlich-rechtliche Leistungsentgelte	0	0

Übersicht Produkte je Teilhaushalt Berndorf

Zugeordnete Produkte für Teilhaushalt 6 Zentrale Finanzleistungen

Berndorf

Nr.	Bezeichnung	Steuern, allgemeine Zuweisungen,allgemeine Umlagen	Sonstige allg. Finanzwirtschaft
F 05	Privatrechtliche Leistungsentgelte	0	0
F 06	Kostenerstattungen und Kostenumlagen	0	0
F 07	Sonstige laufende Einzahlungen	0	0
F 08	**Summe der laufenden Einzahlungen aus Verwaltungstätigkeit (Summe F 01 bis F 07)**	**599.750**	**0**
F 09	Personal- und Versorgungsauszahlungen	0	0
F 10	Auszahlungen für Sach- und Dienstleistungen	0	0
F 12	Zuwendungen, Umlagen und sonstige Transferauszahlungen	468.800	0
F 13	Auszahlungen der sozialen Sicherung	0	0
F 14	Sonstige laufende Auszahlungen	0	0
F 15	**Summe der laufenden Auszahlungen aus Verwaltungstätigkeit (Summe der Posten F 09 bis F 14)**	**468.800**	**0**
F 16	**Saldo d. lfd. Ein- und Auszahlungen aus Verw.tätigk. (Saldo der Posten F 08 u. F 15)**	**130.950**	**0**
F 17	Zins- und sonstige Finanzeinzahlungen	0	18.100
F 18	Zins- und sonstige Finanzauszahlungen	0	100
F 19	Saldo der Zins- und sonstigen Finanzein- und -auszahlungen (Saldo der Posten F 17 u. F 18)	0	18.000
F 20	**Saldo der ordentlichen Ein- u. Auszahlungen (Summe der Posten F 16 und F 19)**	**130.950**	**18.000**
F 21	**Saldo der außerordentlichen Ein- und Auszahlungen**	**0**	**0**
F 21A	außerordentliche Auszahlungen	0	0
F 21E	außerordentliche Einzahlungen	0	0
F 22	**Saldo der Ein- und Auszahlungen aus internen Leistungsbeziehungen**	**0**	**0**
F 22A	Auszahlungen aus internen Leistungsbeziehungen	0	0
F 22E	Einzahlungen aus internen Leistungsbeziehungen	0	0
F 23	**Saldo der ordentl. u. außerordentl. Ein- u. Auszahlungen (Su. der Posten F 20, F 21u. F 22)**	**130.950**	**18.000**
F 24	Einzahlungen aus Investitionszuwendungen	0	0
F 25	Einzahlungen aus Beiträgen und ähnlichen Entgelten	0	0
F 26	Sonstige Investitionseinzahlungen	0	0
F 27	**Summe der Einzahlungen aus Investitionstätigkeit (Summe der Posten F 24 bis F 26)**	**0**	**0**
F 28	Auszahlungen für immaterielle Vermögensgegenstände	0	0

Übersicht Produkte je Teilhaushalt Berndorf

Zugeordnete Produkte für Teilhaushalt 6 Zentrale Finanzleistungen

Berndorf

Nr.	Bezeichnung	Steuern, allgemeine Zuweisungen,allgemeine Umlagen	Sonstige allg. Finanzwirtschaft
F 29	Auszahlungen für Sachanlagen	0	0
F 30	Auszahlungen für Finanzanlagen	0	0
F 31	Sonstige Investitionsauszahlungen	0	0
F 32	**Summe der Auszahlungen aus Investitionstätigkeit (Summe der Posten F 28 bis F 31)**	**0**	**0**
F 33	**Saldo der Ein- und Auszahlungen aus Investitions-tätigkeit (Saldo d. Posten F 27 u. F 32)**	**0**	**0**
F 34	**Finanzmitttelüberschuss/-fehlbetrag (Summe der Posten F 23 und F 33)**	**130.950**	**18.000**

Stellenplan

Organisationseinheit Beschäftigte	Besoldungs-gruppe, Entgelt-gruppe	Einstiegs-amt	Zahl der Stellen			Stellenvermerke[2] (z. B. ku, kw) und Erläuterungen[3] (z. B. ATZ AP/FP, Ersatzstelle, Leerstelle, Beurlaubung, Kostentragung durch Dritte, Verlagerung von... bzw. nach ...)
			Soll Haushaltsjahr 2026	Haushaltsvorjahr 2025		
				Soll	Ist 30.06.2025 (tatsächliche Besetzung)[1]	Haushaltsjahr 2026
1	2	3	4	5	6	7
A. Ortsgemeinde Berndorf						
Fachbereich 2 - Natürliche Lebensgrundlagen und Bauen						
1143 Bauhof						
Beschäftigte/r			0,27	0,00	0,27	
5731040600 Gemeindehaus						
Beschäftigte/r			0,23	0,00	0,23	
Summe Beschäftigte Fachbereich 2			0,50	0,00	0,50	
B. Zusammenfassung						
Beschäftigte Ortsgemeinde Berndorf			0,50	0,00	0,50	

Bilanz 2023 OG Berndorf

T-Kontenschema

Berndorf

Posten	Aktiva	31.12. Haushalts -vorjahr in €²	31.12. Haushalts -jahr in €²	Posten	Passiva	31.12. Haushalts -vorjahr in €²	31.12. Haushalts -jahr in €²
A 0	**Aktiva**			**P 0**	**Passiva**		
A 1.	**Anlagevermögen**	**4.915.550,34**	**4.846.394,50**	**P 1**	**Eigenkapital**	**3.990.068,59**	**4.059.106,86**
A 1.1	**Immaterielle Vermögensgegenstände**	**38.126,70**	**36.203,34**	P 1.1	Kapitalrücklage	4.071.318,24	3.990.068,59
A 1.1.1	Gewerbliche Schutzrechte und ähnliche Rechte und Werte sowie Lizenzen an solchen Rechten und Werten			P 1.2	Sonstige Rücklagen		
A 1.1.2	Geleistete Zuwendungen	6.387,97	6.037,94	P 1.3	Jahresüberschuss / Jahresfehlbetrag	-81.249,65	69.038,27
A 1.1.3	Gezahlte Investitionszuschüsse	31.738,73	30.165,40	P 1.4	Nicht durch Eigenkapital gedeckter Fehlbetrag		
A 1.1.4	Geschäfts- oder Firmenwert			**P 2**	**Sonderposten**	**1.400.320,90**	**1.470.531,46**
A 1.1.5	Anzahlungen auf immaterielle Vermögensgegenstände			P 2.1	Sonderposten für Belastungen aus dem kommunalen Finanzausgleich		
A 1.2	**Sachanlagen**	**4.877.423,64**	**4.810.191,16**	P 2.2	Sonderposten zum Anlagevermögen	1.382.709,74	1.470.531,46
A 1.2.1	Wald, Forsten	1.928.025,25	1.928.025,25	P 2.2.1	Sonderposten aus Zuwendungen	300.947,59	289.531,47
A 1.2.2	Sonstige unbebaute Grundstücke u. grundstücksgleiche Rechte	243.906,46	243.738,41	P 2.2.2	Sonderposten aus Beiträgen und ähnlichen Entgelten	812.625,93	903.021,50
A 1.2.3	Bebaute Grundstücke und grundstücksgleiche Rechte	574.774,86	560.156,60	P 2.2.3	Sonderposten aus Anzahlungen für Anlagevermögen	269.136,22	277.978,49
A 1.2.4	Infrastukturvermögen	1.848.141,77	1.799.094,50	P 2.3	Sonderposten für den Gebührenausgleich		
A 1.2.5	Bauten auf fremdem Grund und Boden			P 2.4	Sonderposten mit Rücklagenanteil		
A 1.2.6	Kunstgegenstände, Denkmäler			P 2.5	Sonderposten aus Grabnutzungsentgelten	17.611,16	
A 1.2.7	Maschinen, technische Anlagen, Fahrzeuge	1.010,39	254,77	P 2.6	Sonderposten aus Anzahlungen für Grabnutzungsentgelten		
A 1.2.8	Betriebs- und Geschäftsausstattung	11.579,97	8.936,69	P 2.7	Sonstige Sonderposten		
A 1.2.9	Pflanzen und Tiere			**P 3**	**Rückstellungen**	**77.678,50**	**84.371,14**
A 1.2.10	Geleistete Anzahlungen, Anlagen im Bau	269.984,94	269.984,94	P 3.1	Rückstellungen für Pensionen und ähnliche Verpflichtungen	29.246,00	30.074,00
A 1.3	**Finanzanlagen**			P 3.2	Steuerrückstellungen		
A 1.3.1	Anteile an verbundenen Unternehmen			P 3.3	Rückstellungen für latente Steuern		
A 1.3.2	Ausleihungen an verbundene Unternehmen			P 3.4	Sonstige Rückstellungen	48.432,50	54.297,14
A 1.3.3	Beteiligungen			**P 4**	**Verbindlichkeiten**	**115.737,30**	**140.212,24**
A 1.3.4	Ausleihungen an Unternehmen, mit denen ein Beteiligungsverhältnis besteht			P 4.1	Anleihen		
A 1.3.5	Sondervermögen, Zweckverbände, AöR, rechtsfähige kommunale Stiftungen			P 4.2	Verbindlichkeiten aus Kreditaufnahmen		
A 1.3.6	Ausleihungen an Sondervermögen, Zweckverbände, AöR, rechtsfähige kommunale Stift			P 4.2.1	Verbindlichkeiten aus Kreditaufnahmen für Investitionen		
A 1.3.7	Sonstige Wertpapiere des Anlagevermögens Anstalten des öffentlichen Rechts			P 4.2.2	Verbindlichkeiten aus Kreditaufnahmen für Liquiditätssicherungen		
A 1.3.8	Sonstige Ausleihungen			P 4.3	Verbindlichkeiten aus Vorgängen, die Kreditaufnahmen wirtschaftlich gleichkommen		
A 2	**Umlaufvermögen**	**668.254,95**	**907.827,20**	P 4.4	Erhaltene Anzahlungen auf Bestellungen		
A 2.1	**Vorräte**	**41.565,36**	**76.742,36**	P 4.5	Verbindlichkeiten aus Lieferungen und Leistungen	13.593,75	33.436,39
A 2.1.1	Roh-, Hilfs- und Betriebsstoffe	1.413,00	1.413,00	P 4.6	Verbindlichkeiten aus Transferleistungen		

16.09.2025

T-Kontenschema

Berndorf

Posten	Aktiva	31.12. Haushalts -vorjahr in €²	31.12. Haushalts -jahr in €²	Posten	Passiva	31.12. Haushalts -vorjahr in €²	31.12. Haushalts -jahr in €²
A 2.1.2	Unfertige Erzeugnisse, unfertige Leistungen			P 4.7	Verbindlichkeiten gegenüber verbundenen Unternehmen		
A 2.1.3	Fertige Erzeugnisse, fertige Leistungen und Waren	40.152,36	75.329,36	P 4.8	Verbindlichkeiten gegenüber Unternehmen, mit denen ein Beteiligungsverhältnis besteht		
A 2.1.4	Geleistete Anzahlungen auf Vorräte			P 4.9	Verbindlichkeiten gegenüber Sondervermögen, Zweckverbänden, AöR, rechtsfähige kommunale Stiftungen		
A 2.2	**Forderungen und sonstige Vermögensgegenstände**	**626.689,59**	**831.084,84**	P 4.10	Verbindlichkeiten gegenüber dem sonstigen öffentlichen Bereich	14.084,06	5.404,99
A 2.2.1	Öffentlich-rechtliche Forderungen, Forderungen aus Transferleistungen	28.240,25	101.812,43	P 4.11	Sonstige Verbindlichkeiten	88.059,49	101.370,86
A 2.2.2	Privatrechtliche Forderungen aus Lieferungen und Leistungen	28.915,69	9.020,91	**P 5.**	**Rechnungsabgrenzungsposten**		
A 2.2.3	Forderungen gegen verbundene Unternehmen						
A 2.2.4	Forderungen gegen Unternehmen, mit denen ein Beteiligungsverhältnis besteht						
A 2.2.5	Forderungen gegen Sondervermögen, Zweckverbände, AöR, rechtsfähige Stiftungen						
A 2.2.6	Forderungen gegen den sonstigen öffentlichen Bereich	556.405,71	701.920,51				
A 2.2.7	Sonstige Vermögensgegenstände	13.127,94	18.330,99				
A 2.3	**Wertpapiere des Umlaufvermögens**						
A 2.3.1	Anteile an verbundenen Unternehmen						
A 2.3.2	Sonstige Wertpapiere des Umlaufvermögens						
A 2.4	**Kassenbestand, Bundesbankguthaben, Guthaben bei der EZB, Guthaben bei Kreditinstituten**			**P 5.1**	**Bilanzsumme**	**5.583.805,29**	**5.754.221,70**
A 3	**Ausgleichsposten für latente Steuern**						
A 4	**Rechnungsabgrenzungsposten**						
A 4.1	Disagio						
A 4.2	Sonstige Rechnungsabgrenzungsposten						
A 5	**Nicht durch Eigenkapital gedeckter Fehlbetrag**						
A 5.1	**Bilanzsumme**	**5.583.805,29**	**5.754.221,70**				
A 99	*nachrichtlich: Forderungen gegenüber der Verbandsgemeinde*	*578.951,85*	*724.388,20*	P 99	nachrichtlich: Verbindlichkeiten gegenüber der Verbandsgemeinde		

Bilanz 2024 OG Berndorf

T-Kontenschema

Berndorf

Posten	Aktiva	31.12. Haushalts -vorjahr in €²	31.12. Haushalts -jahr in €²	Posten	Passiva	31.12. Haushalts -vorjahr in €²	31.12. Haushalts -jahr in €²
A 0	**Aktiva**			**P 0**	**Passiva**		
A 1.	**Anlagevermögen**	**4.846.394,50**	**4.801.761,08**	**P 1**	**Eigenkapital**	**4.059.106,86**	**4.241.907,25**
A 1.1	**Immaterielle Vermögensgegenstände**	**36.203,34**	**41.142,08**	P 1.1	Kapitalrücklage	3.990.068,59	4.059.106,86
A 1.1.1	Gewerbliche Schutzrechte und ähnliche Rechte und Werte sowie Lizenzen an solchen Rechten und Werten			P 1.2	Sonstige Rücklagen		
A 1.1.2	Geleistete Zuwendungen	6.037,94	5.687,91	P 1.3	Jahresüberschuss / Jahresfehlbetrag	69.038,27	182.800,39
A 1.1.3	Gezahlte Investitionszuschüsse	30.165,40	29.054,17	P 1.4	Nicht durch Eigenkapital gedeckter Fehlbetrag		
A 1.1.4	Geschäfts- oder Firmenwert			**P 2**	**Sonderposten**	**1.470.531,46**	**1.444.942,85**
A 1.1.5	Anzahlungen auf immaterielle Vermögensgegenstände		6.400,00	P 2.1	Sonderposten für Belastungen aus dem kommunalen Finanzausgleich		
A 1.2	**Sachanlagen**	**4.810.191,16**	**4.760.619,00**	P 2.2	Sonderposten zum Anlagevermögen	1.470.531,46	1.444.942,85
A 1.2.1	Wald, Forsten	1.928.025,25	1.928.025,25	P 2.2.1	Sonderposten aus Zuwendungen	289.531,47	290.201,87
A 1.2.2	Sonstige unbebaute Grundstücke u. grundstücksgleiche Rechte	243.738,41	243.570,36	P 2.2.2	Sonderposten aus Beiträgen und ähnlichen Entgelten	903.021,50	885.604,76
A 1.2.3	Bebaute Grundstücke und grundstücksgleiche Rechte	560.156,60	545.538,33	P 2.2.3	Sonderposten aus Anzahlungen für Anlagevermögen	277.978,49	269.136,22
A 1.2.4	Infrastukturvermögen	1.799.094,50	1.750.831,74	P 2.3	Sonderposten für den Gebührenausgleich		
A 1.2.5	Bauten auf fremdem Grund und Boden			P 2.4	Sonderposten mit Rücklagenanteil		
A 1.2.6	Kunstgegenstände, Denkmäler			P 2.5	Sonderposten aus Grabnutzungsentgelten		
A 1.2.7	Maschinen, technische Anlagen, Fahrzeuge	254,77	6,00	P 2.6	Sonderposten aus Anzahlungen für Grabnutzungsentgelten		
A 1.2.8	Betriebs- und Geschäftsausstattung	8.936,69	22.662,38	P 2.7	Sonstige Sonderposten		
A 1.2.9	Pflanzen und Tiere			**P 3**	**Rückstellungen**	**84.371,14**	**86.351,37**
A 1.2.10	Geleistete Anzahlungen, Anlagen im Bau	269.984,94	269.984,94	P 3.1	Rückstellungen für Pensionen und ähnliche Verpflichtungen	30.074,00	30.851,00
A 1.3	**Finanzanlagen**			P 3.2	Steuerrückstellungen		
A 1.3.1	Anteile an verbundenen Unternehmen			P 3.3	Rückstellungen für latente Steuern		
A 1.3.2	Ausleihungen an verbundene Unternehmen			P 3.4	Sonstige Rückstellungen	54.297,14	55.500,37
A 1.3.3	Beteiligungen			**P 4**	**Verbindlichkeiten**	**140.212,24**	**126.200,04**
A 1.3.4	Ausleihungen an Unternehmen, mit denen ein Beteiligungsverhältnis besteht			P 4.1	Anleihen		
A 1.3.5	Sondervermögen, Zweckverbände, AöR, rechtsfähige kommunale Stiftungen			P 4.2	Verbindlichkeiten aus Kreditaufnahmen		
A 1.3.6	Ausleihungen an Sondervermögen, Zweckverbände, AöR, rechtsfähige kommunale Stift			P 4.2.1	Verbindlichkeiten aus Kreditaufnahmen für Investitionen		
A 1.3.7	Sonstige Wertpapiere des Anlagevermögens Anstalten des öffentlichen Rechts			P 4.2.2	Verbindlichkeiten aus Kreditaufnahmen für Liquiditätssicherungen		
A 1.3.8	Sonstige Ausleihungen			P 4.3	Verbindlichkeiten aus Vorgängen, die Kreditaufnahmen wirtschaftlich gleichkommen		
A 2	**Umlaufvermögen**	**907.827,20**	**1.097.640,43**	P 4.4	Erhaltene Anzahlungen auf Bestellungen		
A 2.1	**Vorräte**	**76.742,36**	**22.997,36**	P 4.5	Verbindlichkeiten aus Lieferungen und Leistungen	33.436,39	20.470,60
A 2.1.1	Roh-, Hilfs- und Betriebsstoffe	1.413,00	1.413,00	P 4.6	Verbindlichkeiten aus Transferleistungen		

17.09.2025

T-Kontenschema

Berndorf

Posten	Aktiva	31.12. Haushalts -vorjahr in €²	31.12. Haushalts -jahr in €²	Posten	Passiva	31.12. Haushalts -vorjahr in €²	31.12. Haushalts -jahr in €²
A 2.1.2	Unfertige Erzeugnisse, unfertige Leistungen			P 4.7	Verbindlichkeiten gegenüber verbundenen Unternehmen		
A 2.1.3	Fertige Erzeugnisse, fertige Leistungen und Waren	75.329,36	21.584,36	P 4.8	Verbindlichkeiten gegenüber Unternehmen, mit denen ein Beteiligungsverhältnis besteht		
A 2.1.4	Geleistete Anzahlungen auf Vorräte			P 4.9	Verbindlichkeiten gegenüber Sondervermögen, Zweckverbänden, AöR, rechtsfähige kommunale Stiftungen		
A 2.2	**Forderungen und sonstige Vermögensgegenstände**	**831.084,84**	**1.074.643,07**	P 4.10	Verbindlichkeiten gegenüber dem sonstigen öffentlichen Bereich	5.404,99	1.976,56
A 2.2.1	Öffentlich-rechtliche Forderungen, Forderungen aus Transferleistungen	101.812,43	25.124,33	P 4.11	Sonstige Verbindlichkeiten	101.370,86	103.752,88
A 2.2.2	Privatrechtliche Forderungen aus Lieferungen und Leistungen	9.020,91	13.971,67	**P 5.**	**Rechnungsabgrenzungsposten**		
A 2.2.3	Forderungen gegen verbundene Unternehmen						
A 2.2.4	Forderungen gegen Unternehmen, mit denen ein Beteiligungsverhältnis besteht						
A 2.2.5	Forderungen gegen Sondervermögen, Zweckverbände, AöR, rechtsfähige Stiftungen						
A 2.2.6	Forderungen gegen den sonstigen öffentlichen Bereich	701.920,51	1.017.259,39				
A 2.2.7	Sonstige Vermögensgegenstände	18.330,99	18.287,68				
A 2.3	**Wertpapiere des Umlaufvermögens**						
A 2.3.1	Anteile an verbundenen Unternehmen						
A 2.3.2	Sonstige Wertpapiere des Umlaufvermögens						
A 2.4	**Kassenbestand, Bundesbankguthaben, Guthaben bei der EZB, Guthaben bei Kreditinstituten**			**P 5.1**	**Bilanzsumme**	**5.754.221,70**	**5.899.401,51**
A 3	**Ausgleichsposten für latente Steuern**						
A 4	**Rechnungsabgrenzungsposten**						
A 4.1	Disagio						
A 4.2	Sonstige Rechnungsabgrenzungsposten						
A 5	**Nicht durch Eigenkapital gedeckter Fehlbetrag**						
A 5.1	**Bilanzsumme**	**5.754.221,70**	**5.899.401,51**				
A 99	*nachrichtlich: Forderungen gegenüber der Verbandsgemeinde*	*724.388,20*	*1.034.045,48*	P 99	nachrichtlich: Verbindlichkeiten gegenüber der Verbandsgemeinde		

Berechnung Steuerkraft und Finanzkraft sowie Schüsselzuweisung A

OG Berndorf

Ermittlung	Zeitraum	Grundsteuer A	Grundsteuer B	Gewerbe-steuer I	Gewerbe-steuer II	GemAnteil EinkSteuer	Ausgleichs-leistung	GemAnteil UmsSteuer	§ 13 Abs. 2 LFAG
Ist-Aufkommen in EUR	IV/2024	495	10.258	15.647,00		60.267,72	8.118,50	690,19	
	I/2025	1.212	18.250		9.819,00	60.625,51	6.329,80	607,81	
	II/2025	1.293	15.196		-1.919,00	58.558,58	6.272,97	626,46	
	III/2025	2.680	17.632		18.655,00	60.082,34	568,67	623,69	
	Zusammen:	5.185	51.078	0	26.555,00	179.266,43	13.171,44	1.857,96	
Hebesätze in v.H.	2024	345	465	380					
	2025	345	465		380				
Grundzahlen in EUR	2024	143	2.206	4.118		60.267,72	8.118,50	690,19	
	I-III / 2025	1.503	10.985		6.988	179.266,43	13.171,44	1.857,96	
	Zusammen:	1.646	13.191	4.118	6.988	239.534,15	21.289,94	2.548,15	
Billigkeitserlasse usw. (Grundzahl in EUR)									
Vorwegberichtigungen (Grundzahl in EUR)									
Steuerausgleiche (Grundzahl in EUR)									
Abfindungen f. Steuerverluste (GZ in EUR)									
Bereinigte Grundzahlen in EUR		1.646	13.191	4.118	6.988	239.534	21.290	2.548	
Nivellierungssatz in v.H.		345	465	345	345	100	100	100	
Steuerkraftzahl in EUR		**5.679**	**61.338**	**14.207**	**24.109**	**239.534**	**21.290**	**2.548**	
Steuerkraftmesszahl in EUR								368.705	
Einwohner 30.06.2025								512	
Steuerkraftmesszahl in EUR je Einw.								720,13	
Schwellenwert in EUR je Einw.								1128,36	
Abweichung vom Schwellenwert in EUR je EW								408,23	90%
Schlüsselzuweisung A in EUR								**209.013**	**188.111**

vorläufige Berechnung der Schlüsselzuweisung "B" LFAG

GKZ: Berndorf | Haushaltsjahr: 2026

I. Ermittlung der Ausgleichsmesszahl (§ 15 LFAG)

A) Hauptansatz (§ 15 Abs. 3 LFAG)

Einwohnerzahl per	Einwohner 30.06.2024	Ansatz v.H.		
512		30,0	Hauptansatz	***154***

B) Nebenansätze (§ 11 Abs. 4 LFAG)

1. Sozial- und Jugendhilfeansatz (nur Landkreise u. kreisfreie Städte) — 0

2. Schulansatz (§ 15 Abs. 4 Nr. 2.) — 0

Schülerzahl	Faktor VG	Ansatz v.H.
0	3,3	50,0

3. Ansatz für Kinderbetreuung (§ 15 Abs. 4 Nr.3.) — 48

Kinderzahl bis 5 Jahre	Anzahl einzuschulende Kinder	Faktor OG
21	3	2,0

4. Straßenansatz (§ 15 Abs. 4 Nr.4.)

Ortsdurchfahrt in m	Ansatz

Summe Nebenansätze (1-4) — **48**

C) Gesamtansatz (=Summe Hauptansatz + Nebenansätze) **202**

Gesamtansatz	Grundbetrag
202	**851**

Ausgleichsmesszahl (Gesamtansatz x Grundbetrag) **171.902,00 €**

II. Ermittlung der Finanzkraftmesszahl (§ 16 LFAG)

Steuerkraftmesszahl	**368.705**
Schlüsselzuweisung A	**188.111**
Summe	**556.816 €**
Ansatz v.H.	30

Finanzkraftmesszahl (Summe Steuerkraftmesszahl u. Schlüsselzuweisung A x Ansat **167.045,00 €**

Schlüsselzuweisung B

Ausgleichsmesszah	171.902,00 €		
abzgl. Finanzkraftmesszah	167.045,00 €	Ansatz v.H.	
	4.857,00 €	90	**4.371,00 €**

Übersicht über die Beurteilung der dauernden Leistungsfähigkeit
(Berechnung der sog. "freien Finanzspitze"; Ausgleich Finanzhaushalt)

		Ergebnisse des Haushaltsvorvor-jahres	Ansätze des Haushalts-vorjahres einschl. Nachträge	Ansätze des Haushaltsjahres	Planungdaten des Haushaltsfolge-jahres	Planungsdaten des zweiten Haushaltsfolge-jahres	Planungsdaten des dritten Haushaltsfolge-jahres
	Einzahlungs- und Auszahlungsarten	in €					
		einschließlich Zinsauszahlungen für bereits genehmigte Kredite		einschließlich Zinsauszahlungen für bereits genehmigte Kredite und für geplante, noch nicht genehmigte Kredite			
Entstehungsrechnung	1 Saldo der ordentlichen und außerordentlichen Ein- und Auszahlungen (§ 2 Abs. 1 Satz 1 Posten F 23 GemHVO)	250.287,27	-104.520,00	75.710,00	132.210,00	130.910,00	130.560,00
	2 abzüglich Auszahlungen zur planmäßigen Tilgung von bereits genehmigten Investitionskrediten (§ 2 Abs. 1 Satz 1 F 36 GemHVO)	0,00	0,00	0,00	0,00	0,00	
	3 abzüglich Mindest-Rückführungsbetrag gem. Tilgungsplan	0,00	0,00	0,00	0,00	0,00	
	4 **Zwischensumme**	250.287,27	-104.520,00	75.710,00	132.210,00	130.910,00	130.560,00
Verwendungsrechnung	5 Auszahlungen zur planmäßigen Tilgung von geplanten, aber noch nicht genehmigten Investitionskrediten (§ 2 Abs. 1 Satz 1 Posten F 36 GemHVO)						
	6 **freie Finanzspitze (Ziel in allen Jahren: _< 0)**	250.287,27	-104.520,00	75.710,00	132.210,00	130.910,00	130.560,00

Endfällige Kredite	
Jahr:	Betrag:

Stand der Kredite zur Liquiditätssicherung*	
Jahr:	Betrag:
	0,00
	0,00

1 Ergebnisse des Haushaltsvorjahres, sofern vorliegend

2 Angaben klönnen auch in 1.000 € erfolgen.

3 Bei Ortsgemeinden Stand der Verbindlichkeiten gegenüber der Verbandsgemeinde, bei Verbandsgemeinden nur den auf ihren Haushalt entfallenden Anteil

Übersicht über die Entwicklung der Jahresergebnisse			
lfd.Nr.	Ergebnis (gem. § 2 Abs. 1 Satz 1 Posten E 23 GemHVO)	Jahr	Betrag in €
1	5. Haushaltsvorjahr (festgestelltes Jahresergebnis)	2021	72.772,70
2	4. Haushaltsvorjahr (festgestelltes Jahresergebnis)	2022	-81.249,65
3	3. Haushaltsvorjahr (festgestelltes Jahresergebnis)	2023	69.038,27
4	2. Haushaltsvorjahr (festgesstelltes Jahresergebnis)	2024	182.800,39
5	1. Haushaltsvorjahr (Ansatz des Haushaltsvorjahres - einschl. Nachträge)	2025	-147.150,00
6	Jahresergebnis (Ansatz des Haushaltsjahres)	2026	36.520,00
7	Zwischensumme		132.731,71
8	1. Haushaltsfolgejahr (Planung)	2027	96.540,00
9	2. Haushaltsfolgejahr (Planung)	2028	95.700,00
10	3. Haushaltsfolgejahr (Planung)	2029	95.750,00
11	**Summe**		**420.721,71**

Ortsgemeinde Berndorf
Muster 27
(zu § 93 Abs. 4 GemO)

Übersicht über die Über-/Unterdeckung im Finanzhaushalt bzw. in der Finanzrechnung

ldf.Nr.	Ergebnis	Jahr	Saldo der ordentlichen und außerordentlichen Ein- und Auszahlungen (§ 2 Abs. 1 Satz 1 Posten F 23 GemHVO)	./. Planmäßige Tilgung Tilgung F 36 (§ 2 Abs. 1 Satz 1 Posten F 36 GemHVO)	./. Mindest-Rückführungsbetrag gemäß Tilgungsplan (§ 2 Abs. 1 Satz 1 Posten F 45 GemHVO)	= Betrag
			in €			
1	aus Haushaltsvorjahren vorzutragende Beträge davon aus:					
2	5. Haushaltsvorjahr (festgestelltes Jahresergebnis)	2021	86.143,17	0,00	0,00	86.143,17
3	4. Haushaltsvorjahr (festgestelltes Jahresergebnis)	2022	-81.120,31	0,00	0,00	-81120,31
4	3. Haushaltsvorjahr (festgestelltes Jahresergebnis)	2023	132.201,49	0,00	0,00	132.201,49
5	2. Haushaltsvorjahr (festgestelltes Jahresergebnis)	2024	250.287,27	0,00	0,00	250.287,27
6	1. Haushaltsvorjahr (Ansatz des Haushaltsvorjahres - einschl. Nachträ	2025	-104.520,00	0,00	0,00	-104.520,00
7	Jahresergebnis (Ansatz des Haushaltsjahres)	2026	75.710,00	0,00	0,00	75.710,00
8	vorzutragender Betrag					358.701,62
9	geplanter Vortrag 1. Haushaltsfolgejahr (Planung)	2027	132.210,00	0,00	0,00	132.210,00
10	geplanter Vortrag 2. Haushaltsfolgejahr (Planung)	2028	130.910,00	0,00	0,00	130.910,00
11	geplanter Vortrag 3. Haushaltsfolgejahr (Planung)	2029	130.560,00	0,00	0,00	130.560,00
12	**Summe**					**752.381,62**

Übersicht über die Entwicklung des Eigenkapitals				
lfd. Nr.	Ergebnis	Jahr	Betrag	nachrichtlich: aufgelaufenes Eigenkapital
	(gem. § 2 Abs. 1 Satz 1 Posten E 23 GemHVO)		€	
1	Eigenkapital zum 31.12. des dritten Haushaltsvorjahres	2023		4.059.106,86
2	+ vorläufiges Jahresergebnis des zweiten Haushaltsvorjahres	2024	182.800,39	4.241.907,25
3	+ Ansatz für Jahresergebnis des Haushaltsvorjahres	2025	-147.150,00	4.424.707,64
4	+ Ansatz für Jahresergebnis des Haushaltsjahres	2026	36.520,00	4.277.557,64
5	+ geplantes Jahresergebnis des Haushaltsfolgejahres	2027	96.540,00	4.314.077,64
6	+ geplantes Jahresergebnis des 2. Haushaltsfolgejahres	2028	95.700,00	4.410.617,64
7	+ geplantes Jahresergebnis des 3. Haushaltsfolgejahres	2029	95.750,00	4.506.317,64

Grunddatenermittlung für die Liquiditätsplanung

Einzahlungen positiv eintragen
Auszahlungen negativ eintragen
Graue Felder nicht überschreiben !!!

Posten F 8 Summe der lfd. Einzahlungen aus Verwaltungstätigkeit	1.024.680 €
Posten F 17 Zins- und sonstige Finanzeinzahlungen	18.100 €
(-) Steuern, Schlüsselzuweisungen, Gde.anteil EST etc.	594.350 €
Übertrag in Liquditätsplanung	**448.430 €**

Posten F 15 Summe der lfd. Auszahlungen aus Verwaltungstätigkeit	-966.970 €
Posten F 18 Zins- und Finanzauszahlungen	-100 €
(-) Umlagen	-468.800 €
Übertrag in Liquditätsplanung	**-498.270 €**

Posten F 36 Tilgung von Investitionskrediten	0 €

Grundsteuer A	600 €
Grundsteuer B	67.000 €
Gewerbesteuerzahlungen	60.000 €
Hundesteuer	4.000 €
Zweitwohnungssteuer	6.900 €
Steuern, Übertrag in Liquiditätsplanung	**138.500 €**

Gemeindeanteil Einkommensteuer	239.530 €
Gemeindeanteil Umsatzsteuer	2.550 €
Familienleistungsausgleich	21.290 €
Summe, Übertrag in Liquditätsplanung	**263.370 €**

Schlüsselzuweisung A	188.110 €
Schlüsselzuweisung B	4.370 €
Zuweisung zentrale Orte	0 €
Landeszuweisung KEF	0 €
Verbandsgemeindeumlage (Ertrag bei VG)	0 €
Sonderumlage Altschulden VG OK	0 €
Zuweisungen, Sonderumlagen, Übertrag in Liquditätsplanung	**192.480 €**

Sonderumlage Altschulden VG Obere Kyll	0 €
Gewerbesteuerumlage	-5.530 €
Finanzausgleichsumlage	0 €
Kreisumlage	-260.030 €
VG-Umlage	-203.240 €
Umlagen an Land, LK, VG, Übertrag in Liquditätsplanung	**-468.800 €**

Ortsgemeinde Berndorf Liquiditätsplanung 2026												
Vorgänge im Planjahr	**Bewegung Januar**	**Bewegung Februar**	**Bewegung März**	**Bewegung April**	**Bewegung Mai**	**Bewegung Juni**	**Bewegung Juli**	**Bewegung August**	**Bewegung September**	**Bewegung Oktober**	**Bewegung November**	**Bewegung Dezember**
(+) Steuereinzahlungen 15.02, 15.05., 15.08., 15.11.	-	34.625 €	-	-	34.625 €	-	-	34.625 €	-	-	34.625 €	-
(+) Schlüsselzuweisungen, Umlagen, Sonderumlagen 15.02, 15.05., 15.08., 15.11.	-	48.120 €	-	-	48.120 €	-	-	48.120 €	-	-	48.120 €	-
(+) Gemeindeanteile ESt/Ust, Familienleistungsausgleich 02.05., 01.08., 02.11., 01.12.	-	-	-	-	65.843 €	-	-	65.843 €	-	-	65.843 €	65.843 €
(-) Umlagen an Land, Landkreis, Verbandsgemeinde 15.02, 15.05., 15.08., 15.11.	-	-117.200 €	-	-	-117.200 €	-	-	-117.200 €	-	-	-117.200 €	-
(-) Rückzahlung Investitionskredite (Umschuldung, vollständige Tilgung)												
(+) Posten F 35 Neuaufnahme Investitionskredite (inklusive der Investitionskredite aus JA)												
(+) Tilgungshilfe des Landes, PEK-RP												
(+)Investitionseinzahlungen Planjahr (Treibgutfänge)								9.000 €				
(-) Investitionsauszahlungen Planjahr (Treibgutfänge)							-15.000 €					
(-) Einfriedung Gastank Sportplatz		-2.600 €										
(-) Stelengrab		-4.100 €										
Grabnutzungsentgelte												
sonstiges... (eigene Ergänzungen)												
sonstiges... (eigene Ergänzungen)												
sonstiges... (eigene Ergänzungen)												
Zwischensumme je Monat	**0 €**	**-41.155 €**	**0 €**	**0 €**	**31.388 €**	**0 €**	**-15.000 €**	**40.388 €**	**0 €**	**0 €**	**31.388 €**	**65.843 €**
(+) Gesamtfinanzhaushalt Posten F 8 und F 17 (lfd. Einzahlungen und Zinsen) anteilig je Monat	37.369 €	37.369 €	37.369 €	37.369 €	37.369 €	37.369 €	37.369 €	37.369 €	37.369 €	37.369 €	37.369 €	37.369 €
(-) Gesamtfinanzhaushalt Posten F 15 und F 18 (lfd. Auszahlungen und Zinsen) anteilig je Monat	-41.523 €	-41.523 €	-41.523 €	-41.523 €	-41.523 €	-41.523 €	-41.523 €	-41.523 €	-41.523 €	-41.523 €	-41.523 €	-41.523 €
(-) Gesamtfinanzhaushalt Posten F 36 (lfd. Tilgungen) anteilig je Monat	0 €	0 €	0 €	0 €	0 €	0 €	0 €	0 €	0 €	0 €	0 €	0 €
Summe je Monat	**-4.153 €**	**-45.308 €**	**-4.153 €**	**-4.153 €**	**27.234 €**	**-4.153 €**	**-19.153 €**	**36.234 €**	**-4.153 €**	**-4.153 €**	**27.234 €**	**61.689 €**

Stand Liquidität zum 31.12. des Vorjahrs	**1.217.559 €**											
Stand der Liquidität je Monat, unter Berücksichtigung der Vormonate	1.213.406 €	1.168.097 €	1.163.944 €	1.159.791 €	1.187.025 €	1.182.872 €	1.163.718 €	1.199.952 €	1.195.799 €	1.191.646 €	1.218.880 €	1.280.569 €
Höchststand der Liquiditätsbelastung im Planjahr	**1.159.791 €**											
50 % aus der Differenz zwischen dem Höchststand im Planjahr und dem Stand zum 31.12. des Vorjahrs	0 €											
Höchstbetrag des Liquiditätskredits der Haushaltssatzung	**0 €**											

Geschäftsführendes Vorstandsmitglied
Moritz Petry

GStB
Gemeinde- und Städtebund
Rheinland-Pfalz

Gemeinde- und Städtebund RLP Deutschhausplatz 1 55116 Mainz

An die
Damen und Herren Bürgermeister
und Oberbürgermeister

in der Mitgliedschaft des GStB

Gemeinde- und Städtebund
Rheinland-Pfalz e.V.
Deutschhausplatz 1
55116 Mainz
Telefon +49 0 61 31 23 98 -0
Telefax +49 0 61 31 23 98 139

Geschäftsführendes Vorstandsmitglied
Moritz Petry

info@gstbrp.de
www.gstb-rlp.de

Initiative "Jetzt reden WIR - Ortsgemeinden stehen auf!"

Sehr geehrte Damen und Herren,

die Initiative „Jetzt reden WIR – Ortsgemeinden stehen auf!“ hat das anliegende Forderungspapier und eine Ratsvorlage zur Beschlussfassung entwickelt (**Anlage 1 und 2**). Die Initiative greift die Forderungen des GStB zur Verbesserung der Finanzsituation, Abbau unnötiger Bürokratie, Entlastung des Ehrenamtes und Bewahrung bzw. Rückgewinnung kommunaler Planungshoheit auf. Sie spiegelt und verstärkt damit die Arbeit des GStB sowie die 2023 von der Mitgliederversammlung beschlossene **Ingelheimer Erklärung** „Rettet die lokale Demokratie“. Insoweit haben wir die Initiative „Jetzt reden WIR – Ortsgemeinden stehen auf!“ mit auf unsere **Themenseite „Rettet die lokale Demokratie“** genommen, auf welcher wir Aktionen und Maßnahmen von Kommunen hinweisen, die auf die Situation vor Ort im Sinne unserer Forderungen hinweisen und unsere Arbeit unterstützen https://www.gstbrp.de/schwerpunkte/rettet-die-lokale-demokratie/.

Als GStB ist es unser zentrales Anliegen, die Situation der Verbands- und Ortsgemeinden, Gemeinden, kreisangehörigen Städte und großen kreisangehörigen Städte nachhaltig zu verbessern. Aktuell begleiten und unterstützen wir

daher die **Klagen von 27 Ortsgemeinden gegen den kommunalen Finanzausgleich**.

Hinsichtlich des von uns vehement eingeforderten Bürokratieabbaus konnten wir mittlerweile ein gemeinsames Projekt der kommunalen Spitzenverbände mit der Landesregierung aufsetzen. Einigkeit besteht, dass es sich nicht um ein einmaliges Vorhaben handeln kann, sondern ein dauerhafter Prozess initiiert wurde. Unter den kommunalen Spitzenverbänden wurde vereinbart, dass der GStB das Thema „**Bürokratie- und Standardabbau**“ federführend betreut.

Aus der Mitgliedschaft der kommunalen Spitzenverbände wurden über 500 Einzelvorschläge zum Bürokratie- und Standardabbau gemeldet. Die Vorschläge sind in Themenfeldern zusammengefasst worden und werden nun in Clustern unter den kommunalen Spitzenverbänden abgestimmt. Eine erste Liste mit 75 Vorschlägen im Bereich Förderwesen/Zuwendungen wurde der Staatskanzlei übermittelt und befindet sich derzeit in der Bewertung durch die Fachressorts. In einem nächsten Schritt soll in einem direkten Austausch auf Fachebene identifiziert werden, welche Vorschläge unverändert aufgegriffen werden können, welche mit einer Modifizierung Zustimmung erfahren und bei welchen ein Konsens schwierig erscheint.

Eine weitere Liste mit Vorschlägen für den Bereich Kita/Schule/Bildung wird derzeit zwischen den kommunalen Spitzenverbänden abgestimmt und dann entsprechend an die Staatskanzlei übermittelt.

Neben der Betrachtung und Abschaffung von einzelnen Regelungen und Standards sieht der GStB das Erfordernis, grundlegende Schritte zum Bürokratieabbau zu ergreifen. Der GStB-Landesausschuss hat hierzu am 26.03.2025 folgendes Forderungspapier beschlossen:

Unnötige Bürokratie abbauen!

Schneller, besser, bürgernäher

Forderungen des GStB



GStB
Gemeinde- und Städtebund
Rheinland-Pfalz

Pakt mit dem Land – Verbindlicher Bürokratiecheck:
Alle bestehenden und neuen Regelungen sind auf Entbehrlichkeit oder Vereinfachungsoptionen zu überprüfen.

Pakt mit dem Land – Verzicht auf „Gold Plating":
Keine zusätzlichen Anforderungen im Landesrecht, die über EU- oder Bundesvorgaben hinausgehen.

Vergaberecht:
Erhöhung der Wertgrenzen, Vereinfachung der Nachweispflichten, Angebotseinholung per einfacher E-Mail.

Überbordende Verkehrssicherungspflichten zurückführen:
Möglichkeiten zur Reduktion kommunaler Haftungsrisiken müssen geprüft werden. Hierzu sollte gutachterlich untersucht werden, ob mittels einer Ergänzung des Tatbestandes des § 823 BGB um eine zusätzliche Abwägung der Verhältnismäßigkeit ergänzt wird, um extensive Rechtsprechung, die regelmäßig zu zusätzlicher Bürokratie vor Ort führt, zu vermeiden.

Einführung eines Regelungsabweichungsgesetzes:
Modellprojekte sollten ermöglichen, in Pilotvorhaben von landesrechtlichen Regelungen abzuweichen, um neue Ansätze zu erproben.

Begrenzung des Informationszugangsrechts:
Informationszugangsrechte sind ein wichtiges Element für Transparenz und Vertrauen in der Demokratie. In der Praxis sind Gemeinden und Städte jedoch zunehmend mit einer Vielzahl an Anfragen von einzelnen Personen konfrontiert, die zu einem hohen Verwaltungsaufwand führen, gleichzeitig sich aus dem Duktus schließen lässt, dass die Anfrage nicht dem Wissensinteresse dient, sondern der Absicht von Provokation und Konfrontation. Um den Verwaltungsaufwand zu minimieren, sollten die Informationszugangsrechte des Landes auf ein verfassungsrechtlich zwingendes Minimum reduziert und der Missbrauchstatbestand des Landestransparenzgesetzes geschärft werden.

Mitgliederversammlung 2025

Am 17.11.2025 findet in der Hunsrückhalle in Simmern die Mitgliederversammlung 2025 des Gemeinde- und Städtebundes statt. Diese steht unter dem Leitmotiv *„Mehr kommunale Selbstverwaltung wagen – Demokratie und Zusammenhalt stärken!“.* Auf der Mitgliederversammlung werden die zentralen Forderungen des GStB an die neue Landesregierung, die derzeit in den Verbandsgremien abgestimmt werden, an die Politik und Öffentlichkeit adressiert. Gleichzeitig werden wir diese mit den Vorsitzenden der im Landtag vertretenen Fraktionen und politischen Gruppen diskutieren. Wir freuen uns auf eine rege Teilnahme aus unserer Mitgliedschaft. Die Einladung werden Sie in den nächsten Wochen erhalten. Es wäre schön, wenn Sie die Terminvormerkung auch an die Damen und Herren Ortsbürgermeister weitergeben könnten.

Mit freundlichen Grüßen

Moritz Petry

Anlagen

Forderungspapier zur Stärkung bzw. Revitalisierung der kommunalen Selbstverwaltung für eine lebenswerte Heimat

Jetzt reden WIR – Ortsgemeinden stehen auf!

Die Lage der Kommunen in Rheinland-Pfalz – insbesondere der verbandsangehörigen Gemeinden – verschlechtert sich zusehends; fehlende finanzielle Mittel und damit Spielräume für Interessen und Bedürfnisse der örtlichen Gemeinschaft, überlastetes Ehrenamt, mangelnde Unterstützung und eine überbordende Bürokratie sind nur einige wenige Aspekte, die ernsthaft angegangen werden müssen.

Die Politik auf Bundes- und Landesebene „muss sich endlich ehrlich machen", soll die kommunale Selbstverwaltung i. S. d. Art. 28 Abs. 2 GG und Art. 49 Abs. 1 bis 3 LV-RP nicht kollabieren.

Nach dem Motto: „Gemeinsam sind wir stärker – jetzt handeln" haben sich zahlreiche Gemeinde- und Stadträte überparteilich und sachlich mit nachstehenden – ausgewählten – Forderungen an die Bundes- und Landesebene eingehend beschäftigt und tragen diese nach Beschlussfassung in den Gemeinde- und Stadträten an Herrn Ministerpräsidenten Alexander Schweitzer mit der dringenden Bitte um Einleitung spürbarer und ernsthafter Schritte – auch im Bundesrat – heran.

Finanzielle Eigenständigkeit und Entlastung der Kommunen

Die Kommunen in Rheinland-Pfalz benötigen dringend eine solide finanzielle Basis, um ihre Aufgaben eigenverantwortlich und zukunftsorientiert wahrnehmen zu können. Dazu fordern wir:

Bundesstaatlicher Finanzausgleich

- Eine grundlegende Änderung der Bund-Länder-Finanzbeziehungen dahingehend, dass insbesondere hoch belastete Sozial- und Jugendhilfeträger (in Rheinland-Pfalz u. a. Landkreise) eigene, angemessene Anteile an der Einkommen- und Umsatzsteuer erhalten – auch wenn der Bund kürzlich hat verlauten lassen, dass dies nicht angezeigt sei. Dadurch soll die finanzielle Belastung durch Umlagen im kreisangehörigen Raum wirksam

reduziert werden. Die Gemeindeanteile an der Einkommen- und Umsatzsteuer müssen dabei unangetastet bleiben.

Die Finanzierung sozialer Ausgleichsaufgaben darf nicht länger größte Last der Kommunen sein. Alternativ müssen Bund und Länder die sozialen Lasten finanzieren, da dies per Definition mit den heutigen Standards schon lange keine Aufgaben der kommunalen Selbstverwaltung mehr sind – eine bloße gesetzliche Zuweisung als solche kann darüber nicht hinwegtäuschen.

- Die Einführung eines strikten Konnexitätsprinzips auf Bundesebene nach dem Verursacherprinzip ist unabdingbar. Aufgaben, die durch Bundesgesetze den Ländern und damit faktisch den Kommunen übertragen werden, müssen künftig zwingend – ohne Ausnahme – mit einer vollumfänglichen finanziellen Ausstattung versehen werden.

  Alternativ müsste eine Schärfung des Konnexitätsprinzips nach Art. 49 Abs. 5 LV-RP dahingehend erfolgen, dass auch bundesrechtlich veranlasste Mehrbelastungen durch das Land auszugleichen sind. So wäre gewährleistet, dass sich die Länder im Bundesrat nachhaltig für eine dauerhafte Ausfinanzierung von Aufgaben einsetzen und ggf. neue Standards blockieren.

- Ausdrücklich begrüßt wird die Einigung zwischen Bund und Ländern, die drohenden Steuermindereinnahmen durch den „Investitionsbooster" zu kompensieren. Auch in der Zukunft ist eine ausnahmslose Kompensation aller Steuermindereinnahmen der Kommunen, die aus Änderungen der Steuergesetzgebung auf Bundesebene resultieren, alternativlos.

Kommunaler Finanzausgleich Rheinland-Pfalz

- Eine Pauschalisierung bisher zweckgebundener Zuweisungen, wie bspw. im Bereich der Zuweisungen aus der Feuerschutzsteuer zur Förderung des Brandschutzes ist ein wichtiger Schritt hin zum Bürokratieabbau (keine Förderanträge notwendig, wegfallendes Antrags-, Bewilligungs- und Nachweisverfahren schafft bei Mittel- und Oberbehörden freie Ressourcen).

  Dies führt zur Stärkung der Handlungsspielräume und der Eigenverantwortung vor Ort.

- Eine ernsthafte Überprüfung der zahlreichen Zweckzuweisungen mit dem Ziel einer nachhaltigen Reduzierung oder auch Bündelung zugunsten einer Erhöhung der Gesamtschlüsselmasse im kommunalen Finanzausgleich ist überfällig. Auch dies stärkt die kommunale Finanzautonomie und reduziert den Verwaltungsaufwand.

  Die Gemeinden erkennen die politischen Kraftakte des Landes in der Vergangenheit (bspw. KIPKI, RZN; PEK-RP, 2 x 300 Mio. Euro in den Jahren 2025 und 2026 für Jugendhilfeträger pp.) an. Die Administration machte hieraus leider „Bürokratiemonster". Eine nachhaltige Stärkung der allgemeinen Finanzzuweisungen und damit ein Vertrauen in die kommunale Selbstverwaltung ist zielführender und führt zu Bürokratieabbau.

- Auch eine stufenweise Überleitung der Personalkostenzuweisungen des Landes im Bereich der Kindertagesstätten pp. in den originären Landeshaushalt muss parallel für eine schrittweise Erhöhung der Gesamtschlüsselmasse und damit der allgemeinen kommunalen Finanzzuweisungen genutzt werden.

- Anhebung des sog. „Schwellenwertes" in § 13 Abs. 2 LFAG (Schlüsselzuweisungen A) auf mindestens 80 v. H. unter Beibehaltung der Deckelung nach § 13 Abs. 3 LFAG bei 14 v. H. der Gesamtschlüsselmasse.

- Um den Herausforderungen ländlicher Räume besser gerecht zu werden, muss eine Wiedereinführung und bedarfsgerechte Weiterentwicklung des früheren "Flächenansatzes" im kommunalen Finanzausgleich erfolgen.

- Zentraler Aspekt der v. g. Punkte ist eine auskömmlich höhere Dotation der Finanzausgleichsmasse und im Kern der Gesamtschlüsselmasse. Eine Rückführung der Verschuldung der Kommunen ist nur neben einer Ausfinanzierung des „laufenden Geschäfts" im Haushalt zielführend.

Planungs- und Handlungshoheit bewahren bzw. zurückgewinnen

Die kommunale Selbstverwaltung lebt u. a. von ihrer Planungshoheit. Diese wird zunehmend durch übergeordnete gesetzliche Regelungen eingeschränkt. Wir fordern deshalb:

- Die deutliche Reduzierung von Eingriffen in die gemeindliche Planungshoheit, insbesondere durch bundes- oder landesrechtlich definierte Privilegierungen. So sind etwa bei der Errichtung von Anlagen zur Erzeugung erneuerbarer Energien, insbesondere Fotovoltaik entlang von Autobahnen, ausreichend große Abstandsflächen zu Siedlungsgebieten sicherzustellen.

- Konsequente Bereitstellung von Mitteln für Bundes- und Landesstraßen.

- Zur Sicherstellung der Planungs- und Handlungshoheit muss das bewährte System der wiederkehrenden Straßenausbaubeiträge für Ortsstraßen beibehalten werden. Dies schafft Transparenz und eine faire Lastenverteilung.

  Der Straßenausbaubeitrag ist eine Frage der gerechten Finanzierung und trägt dem Gedanken des Rechtsprinzips der Vorteilsbezogenheit Rechnung. Anlieger profitieren am meisten von guten Ortsstraßen (je nach Anlieger- und Durchgangsverkehr). Gleichzeitig wird die Gemeinde und damit der (allgemeine) Steuerzahler über den Eigenanteil der Gemeinde angemessen beteiligt.

  Beleg für das funktionierende System ist der Zustand des Ortsstraßennetzes in den Gemeinden, die seit Jahren wiederkehrende Straßenausbaubeiträge erheben.

ENTBÜROKRATISIERUNG, VERWALTUNGSVEREINFACHUNG UND ENTLASTUNG DES EHRENAMTES

Die kommunale Verwaltung ist durch immer komplexere Vorgaben und Verfahren überlastet, das Ehrenamt überfordert! Zur Wiederherstellung der Handlungsfähigkeit vor Ort fordern wir:

- Eine umfassende und nachhaltige Vereinfachung der öffentlichen Ausschreibungs- und Vergabeverfahren ist dringend notwendig, um eine praxisnahe und zügige Umsetzung von kommunalen Projekten zu ermöglichen.

- Eine konsequente Entbürokratisierung und Digitalisierung der kommunalen Verwaltungsprozesse müssen forciert werden. Negativbeispiele wie RZN, KIPKI, KEF-RP oder PEK-RP zeigen, wie praxisfern aktuelle Verfahren durch Vorgaben von übergeordneten Behörden ausgestaltet sind.

- Es muss eine flächendeckende Aufgabenkritik und eine Überprüfung der Standards mit dem Ziel der Reduzierung erfolgen. Dies betrifft sowohl bauliche als auch organisatorische Vorschriften, deren Übererfüllung den Handlungsspielraum der Kommunen einschränkt und unnötige Kosten verursacht. Bürokratie und Standards bleiben der große Hemmschuh.

  Hierbei müssen die kommunalen Spitzenverbände auf Augenhöhe beteiligt werden.

- Unterstützung der Ehrenbeamten durch das Land gegenüber ihren Arbeitgebern und Dienstherrn zur Wahrnehmung ihrer Aufgaben.

FAZIT

Die Ortsgemeinden in Rheinland-Pfalz sind das Fundament einer lebendigen Demokratie und eines funktionierenden Staates. Um diese Rolle dauerhaft auszufüllen, müssen ihnen wieder echte Gestaltungsmöglichkeiten gegeben werden. Die Revitalisierung der kommunalen Selbstverwaltung ist eine Grundvoraussetzung für eine lebenswerte Heimat im ländlichen Raum.

STIMME DER DÖRFER
FÜR EINE LEBENSWERTE HEIMAT